



Gestão 2021/2024

ESTADO DE MATO GROSSO PREFEITURA MUNICIPAL DE COMODORO

Lei nº. 1.902/2021 DE: 02.07.2021

“Dispõe sobre as Diretrizes para a elaboração e execução da Lei Orçamentária Anual de 2022, e dá outras providências.”

ROGERIO VILELA VICTOR DE OLIVEIRA, Prefeito Municipal de Comodoro, Estado de Mato Grosso, no uso de suas atribuições legais, faz saber, que a Câmara Municipal de Comodoro aprovou e eu sanciono e promulgo a seguinte Lei,

Art. 1º. Nos termos da Constituição Federal, art. 165, Parágrafo 2º, esta Lei estabelece as Diretrizes Orçamentárias do Município de Comodoro para o exercício de 2022 e orienta a elaboração da respectiva Lei Orçamentária Anual, dispõem sobre as alterações na Legislação Tributária e atende as determinações impostas na Lei Complementar n.º 101, de 04 de maio de 2000 (Lei de Responsabilidade Fiscal – LRF).

Art. 2º. As metas e prioridades do Município para o exercício de 2022, serão estabelecidas no Anexo I, desta Lei.

Parágrafo Único. Atendendo ao disposto no art. 4º da Lei Complementar 101/2000 e no art. 1º da Portaria STN n.º 577/2008, integram esta Lei os seguintes anexos:

- I. demonstrativo de Riscos Fiscais e Providências – Anexo de Riscos Fiscais – ARF (LRF, art. 4.º, § 3.º);
- II. tabela I - Metas Anuais – AMF (LRF, art. 4.º, § 1.º);
- III. tabela II - Avaliação do Cumprimento das Metas Fiscais do Exercício Anterior – AMF (LRF, art. 4.º, § 2.º, Inciso I);
- IV. tabela III - Metas Fiscais Atuais Comparadas com as Fixadas nos três Exercícios anteriores – AMF (LRF, art. 4.º, § 2.º, Inciso II);
- V. tabela IV - Evolução do Patrimônio Líquido – AMF (LRF, art. 4.º, § 2.º, Inciso III);
- VI. tabela V - Origem e Aplicação dos Recursos Obtidos com Alienação de Ativos – AMF (LRF, art. 4.º, § 2º, Inciso III);
- VII. tabela VI - Avaliação da Situação Financeira e Atuarial do Regime Próprio de Previdência dos Servidores - Receitas e Despesas Previdenciárias do Regime Próprio de Previdência dos Servidores - AMF (LRF, art. 4.º, § 2.º, Inciso IV, alínea “a”);



ESTADO DE MATO GROSSO PREFEITURA MUNICIPAL DE COMODORO

Gestão 2021/2024

VIII. tabela VII - Avaliação da Situação Financeira e Atuarial do Regime Próprio de Previdência dos Servidores - Projeção Atuarial do Regime Próprio de Previdência dos Servidores - AMF (LRF, art. 4.º, § 2.º, Inciso IV, alínea “a”);

IX. tabela VIII - Estimativa e Compensação da Renúncia de Receita – AMF (LRF, art. 4.º, § 2.º, Inciso V), e

X. tabela IX - Margem de Expansão das Despesas Obrigatórias de Caráter Continuado - AMF (LRF, art. 4.º, § 2.º, Inciso V).

Art. 3º. Atendidas as metas priorizadas para o exercício de 2022, a Lei Orçamentária poderá contemplar o atendimento de outras metas, acrescidas ao orçamento por Créditos Especiais, desde que façam parte do Plano Plurianual correspondente ao período de 2022/2025.

§ 1º. A Lei Orçamentária poderá conter dispositivo que autorize a realizar transposições, remanejamentos ou transferências de recursos de uma categoria de programação para outra, ou de um órgão para outro, desde que obedecido o inciso VI do Art. 167, da Constituição Federal;

§ 2º. Além da autorização para abertura de Créditos Especiais de que trata o caput deste artigo, fica estabelecida a inclusão na Lei Orçamentária Anual (LOA do Exercício de 2022, de autorização para a abertura de créditos suplementares até o limite de 20% (vinte por cento) nos termos do artigo 43, § 1º, inciso III da Lei Federal nº. 4320 de 17 de março de 1964, Inciso V, do art. 167, da Constituição Federal e para a realização de operações de crédito por antecipação de receitas permitidas pela legislação pertinente.

I. O limite autorizado no parágrafo 2º não será onerado quando se tratar de movimentação de recursos decorrentes de anulação parcial ou total de dotações, dentro do mesmo projeto ou atividade, no limite dos mesmos, bem como, para suplementar insuficiência de dotações no grupo de despesas de pessoal e encargos.

§ 3º. Fica autorizada a abertura de Créditos suplementares na Lei Orçamentária Anual (LOA do Exercício de 2022 – detalhada a nível de modalidade de aplicação) conforme Incisos do artigos 7º e 43 da Lei 4.320/64, e da Constituição Federal, Art. 167, inciso V e VI, abaixo descritos:

- I. por superávit financeiro apurado em balanço patrimonial do exercício anterior;
- II. os provenientes de excesso de arrecadação;
- III. por fonte de recursos e resultantes de anulação parcial ou total de dotações orçamentárias ou de créditos adicionais até o limite de 10% (dez por cento);
- IV. até o limite dos recursos da Reserva de Contingência, nos casos de créditos suplementares para atender riscos fiscais ou imprevistos, e



ESTADO DE MATO GROSSO PREFEITURA MUNICIPAL DE COMODORO

Gestão 2021/2024

V. a fim de agilizar o cumprimento da programação aprovada nesta Lei, fica o Poder Executivo autorizado a transferir recursos entre elementos do mesmo grupo de despesa, entre as mesmas fontes de recursos, bem como, entre projetos e atividades de um mesmo programa, sem onerar os limites estabelecidos no inciso III do parágrafo 3º, e do limite do parágrafo 2º.

§ 4º. Na LOA do exercício de 2022, a discriminação da despesa far-se-á a nível de MODALIDADE DE APLICAÇÃO, dispensando a classificação por elemento de despesa, de acordo com o Art. 6º da Portaria STN/SOF nº 163/2001, combinado com a resolução de consulta nº 15/2010 do TCE/MT, autorizando assim a movimentação de despesa por QDD (Quadro de Detalhamento da Despesa).

Art. 4º. A Lei Orçamentária não consignará recursos para início de novos projetos se não estiverem adequadamente atendidos os em andamento e contempladas as despesas de conservação do patrimônio público, conforme determina o art. 45 da Lei Complementar n.º 101/2000, de 04 de maio de 2000 (Lei de Responsabilidade Fiscal – LRF).

§ 1º. A Regra constante do *caput* deste artigo aplica-se no âmbito de cada fonte de recursos, conforme vinculações legalmente estabelecidas.

§ 2º. Entende-se por adequadamente atendidos os projetos cuja realização física esteja conforme o cronograma físico financeiro pactuado e em vigência.

Art. 5º. São prioridades da Administração Pública Municipal para o exercício de 2022 o cumprimento de ações estratégicas nas áreas de:

- a) Educação;
- b) Saúde e Saneamento;
- c) Infraestrutura Urbana Básica e Rural;
- d) Modernização Administrativa Funcional;
- e) Política Salarial de acordo as normas vigentes;
- f) Promoção e Assistência Social;
- g) Meio Ambiente e Turismo;
- h) Cultura;
- i) Indústria e Comércio, e
- j) Agricultura e Pecuária.

Art. 6º. O Orçamento do Município consignará, obrigatoriamente, recursos para atender as despesas de:

- a) Pagamento do Serviço da Dívida;
- b) Pagamento de Pessoal e seus Encargos;
- c) Duodécimos destinados ao Poder Legislativo;



ESTADO DE MATO GROSSO PREFEITURA MUNICIPAL DE COMODORO

Gestão 2021/2024

- d) Cobertura de Precatórios Judiciais;
- e) Manutenção das Atividades do Município e seus Fundos;
- f) Aplicação na Manutenção e Desenvolvimento da Educação Infantil e do Ensino Fundamental, este concomitantemente com o Estado, nos termos do FUNDEB;
- g) Aplicação nas Ações e Serviços de Saúde;
- h) Contribuição ao PASEP, e
- i) Reserva de Contingência nos termos do art. 19.

Parágrafo Único. Na hipótese de o Município vir a contratar Consórcios Públicos para a realização de objetivos de interesse comum, nos termos da Lei Federal nº 11.107/05, deverá observar as normas contidas no art. 8.º do referido diploma legal.

Art. 7º. O Poder Executivo Municipal, tendo vista a capacidade financeira do Município, poderá fazer a seleção de prioridade dentre as relacionadas no Anexo I, integrante desta lei.

Parágrafo Único. Não poderão ser fixados novos projetos sem que sejam definidas as fontes de recursos, exceto aqueles financiados com recursos de outras esferas de governo.

Art. 8º. A Lei Orçamentária deverá apresentar equilíbrio entre Receitas e Despesas, e em observância às demais normas de direito financeiro, especialmente os §§ 5.º, 6.º, 7.º e 8.º do art. 165 da Constituição Federal.

Parágrafo Único. Conforme previsto no art. 166, § 8.º da Constituição Federal, será admitido o desequilíbrio entre receitas e despesas desde que as previsões de receitas excedam as fixações de despesas e atendam exclusivamente às atribuições legais dos fundos previdenciários cujo objetivo principal é a captação e aplicação dos recursos financeiros para garantir o pagamento dos benefícios previdenciários, considerando ainda:

I. que as despesas de custeio dos fundos previdenciários não excedam a dois pontos percentuais do valor total da remuneração dos servidores dos entes contribuidores conforme determinação da Portaria MPAS nº. 4992, art. 17, VIII, § 3.º;

II. que os recursos dos fundos devem ser aplicados exclusivamente nos pagamentos de benefícios previdenciários conforme determinado pelo inciso III do art. 2.º da Portaria MPAS n.º 4992, e

III. que os ingressos mensais de receitas sejam consideravelmente maiores que a execução das despesas legais e obrigacionais do fundo de previdência.

Art. 9º. Até trinta dias após a publicação da Lei Orçamentária do exercício de 2022, o Executivo estabelecerá, por Decreto, o Cronograma Mensal de



ESTADO DE MATO GROSSO PREFEITURA MUNICIPAL DE COMODORO

Gestão 2021/2024

Desembolso, de modo a compatibilizar a realização de despesas ao efetivo ingresso das receitas municipais.

§ 1º. O Cronograma que trata este artigo dará prioridade ao pagamento de despesas obrigatórias do Município em relação às despesas de caráter discricionário e respeitará todas as vinculações constitucionais e legais existentes.

§ 2º. No caso de Órgãos da Administração Indireta, os Cronogramas serão definidos individualmente, respeitando-se sempre a programação das Transferências Intragovernamentais eventualmente previstas na Lei Orçamentária.

Art. 10. Na hipótese de ser constatada após o encerramento de um bimestre, frustração na arrecadação de receitas, mediante atos próprios, os Poderes Executivo e Legislativo determinarão limitação de empenhos e movimentação financeira no montante necessário à preservação do resultado estabelecido.

§ 1º. Ao determinarem a limitação de empenhos e movimentação financeira, os Chefes dos Poderes Executivo e Legislativo adotarão critérios que produza o menor impacto possível nas ações de caráter social, particularmente a educação, saúde e assistência social.

§ 2º. Não se admitirá a limitação de empenhos e movimentação financeira nas despesas vinculadas, caso a frustração na arrecadação esteja ocorrendo nas respectivas receitas.

§ 3º. Não serão objetos de limitação de empenhos e movimentação financeira as despesas que constituem obrigações legais do município.

§ 4º. A limitação de empenho e movimentação financeira também será adotada na hipótese de ser necessário a redução de eventual excesso da dívida em relação aos limites legais obedecendo ao que dispõem o art. 31 da Lei Complementar 101/2000.

Art. 11. A limitação de empenho e movimentação financeira de que trata o artigo anterior poderá ser suspensa, no todo ou em parte caso a situação de frustração de receita se reverta no bimestre seguinte.

Art. 12. Todo o projeto de Lei enviado pelo Executivo, versando sobre a concessão de anistia, remissão, subsídio, crédito presumido, concessão de isenção em caráter não geral, alteração de alíquota ou modificação de base de cálculo que implique redução discriminada de tributos ou contribuições, e outros benefícios que correspondam a tratamento diferenciado, além de atender ao disposto no art. 14 da Lei Complementar 101/2000, de 04 de maio de 2000, deve ser instruído com demonstrativo



ESTADO DE MATO GROSSO PREFEITURA MUNICIPAL DE COMODORO

Gestão 2021/2024

de que não prejudicará o cumprimento de obrigações constitucionais, legais e judiciais a cargo do Município e que não afetará as ações de caráter social, particularmente, a educação, saúde e assistência social.

Art. 13. Para fins do disposto no Parágrafo 3.º do art. 16 da Lei Complementar 101/2000 considera-se irrelevante (dispensável a licitação), as despesas realizadas em caso de aquisições de bens e prestações de serviços, e no caso de realização de obras públicas ou serviços de engenharia, os valores limites constante no Decreto Federal nº 9.412/2018, Lei Federal 8.666/1993, combinado com a Lei Federal nº 14.133/2021 de 01/04/2021.

Art. 14. Na Execução Orçamentária de 2022, a apuração dos custos e avaliação dar-se-á através do Sistema de Gestão Pública - SGP, conforme determina a alínea "e", do inciso I, do artigo 4.º e o § 3.º do art. 50, ambos da Lei Complementar Federal nº 101, de 04 de maio de 2000 - Lei de Responsabilidade Fiscal.

§ 1º. O Sistema levantará os custos e avaliará os resultados valendo-se dos seguintes critérios:

I. o levantamento de custos será feito por consulta de preços praticados no mercado mesmo quando se referirem à execução de obras, serviços ou aquisições que excedam aos valores de dispensa de licitação conforme previsto no art. 43, inciso IV, da Lei Federal 8.666/1993, Decreto Federal nº 9.412/2018 e combinado com a Lei Federal nº 14.133/2021 de 01/04/2021;

II. quando os valores das obras, serviços ou aquisições ultrapassarem os valores de dispensa de licitação previstos no Decreto Federal nº 9.412/2018, estas se realizarão mediante formalização de processos licitatórios regidos pela Lei Federal 8.666/1993 e alterações posteriores e combinado com a Lei Federal nº 14.133/2021 de 01/04/2021;

III. os resultados serão avaliados levando-se em conta o cumprimento das metas pretendidas, da satisfação social e da comunidade beneficiada, a execução dentro do prazo previsto e a estrita observância dos princípios da economicidade, eficácia e transparência, e

IV. que a execução das obras, serviços ou aquisições venham atender solicitações comunitárias ou necessidades sociais.

§ 2º. É de competência do Departamento de Compras e da Comissão de Licitação gestionar as ações conforme os incisos I, II, III e IV do artigo anterior, inclusive publicar os resultados dos processos licitatórios para conhecimento da população e instituições organizadas.

§ 3º. Os relatórios e demonstrativos produzidos pelo Sistema serão objetos de ampla divulgação, para conhecimento dos cidadãos e instituições organizadas da sociedade.



ESTADO DE MATO GROSSO PREFEITURA MUNICIPAL DE COMODORO

Gestão 2021/2024

Art. 15. Na realização de Programa de competência do Município, adotar-se-á a estratégia de transferir recursos a instituições públicas e privadas sem fins lucrativos desde que autorizado em Lei Municipal e seja firmado convênios, ajustes e outros congêneres, pelo qual fique claramente definidos os deveres de cada parte, forma e prazos para prestação de contas.

§ 1º. No caso de transferência a pessoas Físicas, exigir-se-á, igualmente, autorização em lei específica que tenha por finalidade a regulamentação de programa pelo qual essa transferência será efetuada, ainda que por meio de concessão de crédito.

§ 2º. A regra de que trata o *caput* deste artigo aplica-se às transferências a instituições públicas vinculadas à União, ao Estado ou outro Município.

§ 3º. As transferências intragovernamentais entre órgãos dotados de personalidade jurídica própria, assim como os fundos especiais, que compõe a Lei Orçamentária, ficam condicionadas às normas constantes das respectivas leis instituidoras ou leis específicas.

Art. 16. Fica o Executivo autorizado a arcar com as despesas, e ou contribuições de responsabilidade de outras esferas do Poder Público, Consórcios, Associações, Iniciativa Privada desde que firmados os respectivos convênios, termos de acordo, ajuste ou congêneres, bem como Entidades Federal/Estadual/Municipal devidamente constituídas, que venham oferecer benefícios à população do Município desde que existam recursos orçamentários disponíveis, e firmados os respectivos convênios/Termo de contribuição:

- I. EMPAER;
- II. Policias Civil e Militar;
- III. INDEA;
- IV. SEMA;
- V. Tribunal Regional Eleitoral;
- VI. Exatoria Estadual;
- VII. IBAMA;
- VIII. APAE;
- IX. INCRA;
- X. ASSEMUC - Associação dos Músicos de Comodoro;
- XI. CIRETRAN;
- XII. Associação Matogrossense dos Municípios;
- XIII. Conselho da Comunidade da Comarca de Comodoro;
- XIV. Sindicato Rural de Comodoro;
- XV. SISMUC;
- XVI. Associação dos Universitários de Comodoro – AEC;
- XVII. Prefeitura Municipal de Campos de Júlio;
- XVIII. Prefeitura Municipal de Nova Lacerda;
- XIX. Prefeitura Municipal de Rondolândia;



ESTADO DE MATO GROSSO PREFEITURA MUNICIPAL DE COMODORO

Gestão 2021/2024

- XX. Consórcio de Saúde Vale do Guaporé;
- XXI. UNEMAT;
- XXII. APREMAT;
- XXIII. Confederação Nacional dos Municípios – CNM;
- XXIV. Defensoria Pública;
- XXV. Associação ENAWENÊ NAWE;
- XXVI. CONSEG – Conselho de Segurança;
- XXVII. COAMPA;
- XXVIII. Guarda Mirim;
- XXIX. Grupo de Teatro Geração da Arte;
- XXX. Associação dos Produtores Rurais da Estrada da Baiana;
- XXXI. Associação dos Produtores Rurais do Vale do Guaporé;
- XXXII. Associação Escola de Futebol Atlético Comodorenses, e
- XXXIII. Associação amigos dos Animais Comodoro – AAMA/MT.

Art. 17. O aumento da despesa com pessoal, em decorrência de qualquer das medidas relacionadas no art. 169, § 1.º, da Constituição Federal, poderá ser realizado mediante lei específica, desde que obedecidos os limites previstos nos arts. 20 e 22, § único da Lei Complementar n.º 101/2000, e cumpridas as exigências previstas nos arts. 16 e 17 do referido diploma legal.

§ 1º. No caso do Poder Legislativo, deverão ser obedecidos, adicionalmente, limites fixados nos arts. 29 e 29-A da Constituição Federal.

§ 2º. Os aumentos de que trata este artigo somente poderão ocorrer se houver prévia dotação orçamentária suficiente para atender as projeções de despesas de pessoal e aos acréscimos dela decorrentes.

Art. 18. Na hipótese de ser atingido o limite prudencial de que trata o art. 22 da Lei Complementar n.º. 101/2000, a manutenção de horas extras e plantões somente poderão ocorrer nos casos de calamidade pública, na execução de programas emergências de saúde pública ou em situações de extrema gravidade, devidamente reconhecida por Decreto do Chefe do Poder Executivo.

Art. 19. Fica constituído uma Reserva de Contingência a ser incluída na Lei Orçamentária, destinada ao atendimento de passivos contingentes e outros riscos e eventos fiscais imprevistos, equivalente a, no máximo 1,00% (hum por cento) da Receita Corrente Líquida.

§ 1º. Ocorrendo a necessidade de serem atendidos Passivos Contingentes ou outros Riscos e Eventos Fiscais Imprevistos, o Poder Executivo providenciará a abertura de Créditos Adicionais Suplementares à conta de reserva do *caput*, na forma do art. 42 da Lei Federal n.º 4320/64.



ESTADO DE MATO GROSSO PREFEITURA MUNICIPAL DE COMODORO

Gestão 2021/2024

§ 2º. Na hipótese de não vir a ser utilizada, no todo ou em parte, a reserva de que trata o *caput* deste artigo, poderão os recursos remanescentes serem utilizados para abertura de créditos adicionais autorizados na forma do art. 42 da Lei Federal n.º 4320/64.

Art. 20. A Mesa da Câmara Municipal elaborará sua Proposta Orçamentária (LOA) para o exercício de 2022 e a remeterá ao Executivo até 30 (trinta) dias antes do prazo previsto para remessa do Projeto de Lei Orçamentária àquele Poder.

Parágrafo Único. O Executivo encaminhará ao Legislativo, até 30 (trinta) dias antes do prazo previsto para remessa do projeto de Lei Orçamentária, os estudos e estimativas das receitas para o exercício de 2022, inclusive da Receita Corrente Líquida, acompanhados das respectivas memórias de cálculo conforme previsto no § 3.º do art. 12 da Lei Complementar n.º 101/2000.

Art. 21. Até 30 de novembro de 2021, o Executivo poderá encaminhar ao Legislativo o Projeto de Lei estabelecendo as seguintes alterações na legislação tributária do município:

- a) Revisão da planta genérica de valores, de forma a atualizar o valor venal dos imóveis e para cobrança do IPTU;
- b) Atualização das alíquotas do ISSQN;
- c) Atualização das taxas municipais;
- d) Contribuição de melhorias, e
- e) Outras receitas de competência Municipal.

Art. 22. Na ocasião da elaboração do Projeto de Lei Orçamentária o Poder Executivo poderá fazer a revisão das metas financeiras discriminadas no Anexo I desta Lei, adequando-as com as previsões de receitas justificadas pela Memória de Cálculo.

Parágrafo Único. A Proposta Orçamentária deverá ser elaborada em observância ao art. 12 da Lei Complementar n.º 101/2000 e arts. 22 a 26 da Lei Federal n.º 4320/64 e encaminhada ao Poder Legislativo até 30 de setembro de 2021.

Art. 23. O Projeto de Lei Orçamentária do Município, relativo ao Exercício Financeiro de 2022, deverá assegurar a transparência na elaboração e execução do Orçamento.

Parágrafo Único. O princípio da transparência implica, além da observância do princípio constitucional da publicidade, na utilização dos meios disponíveis para garantir o efetivo acesso dos munícipes às informações relativas ao Orçamento.



ESTADO DE MATO GROSSO PREFEITURA MUNICIPAL DE COMODORO

Gestão 2021/2024

Art. 24. Será assegurada ao cidadão a participação nas Audiências Públicas para:

a) elaboração da Proposta Orçamentária de 2022, mediante regular processo de consulta, e

b) avaliação das Metas Fiscais, conforme definido no artigo 9.º, § 4.º, da Lei Complementar nº 101/2000, ocasião em que o Poder Executivo demonstrará o comportamento das metas previstas nesta Lei.

Art. 25. Não sendo encaminhado ao Poder Executivo o autógrafo da Lei Orçamentária até o início do Exercício de 2022, ficam os Poderes autorizados a realizarem a Proposta Orçamentária até a sua aprovação e remessa pelo Poder Legislativo, na base de 1/12 (um doze avos) a cada mês.


Art. 26. Ficam inseridas as emendas aditivas alteradas por esta Lei, nas peças de planejamento PPA e LDO e seus anexos.

O anexo – I, desta lei, será repassado para o PPA – Plano Plurianual – 2022 a 2025.

Art. 27. Esta Lei entrará em vigor na data de sua publicação.

Art. 28. Revogam-se as disposições em contrário.

Gabinete do Prefeito Municipal de Comodoro, Estado de Mato Grosso, aos 02 dias do mês de junho de 2021.


Rogério Vilela Victor de Oliveira
Prefeito Municipal

ESTADO DE MATO GROSSO
PREFEITURA MUNICIPAL DE COMODORO

DEMONSTRATIVO DE RISCOS FISCAIS E PROVIDÊNCIAS

LEI DAS DIRETRIZES ORÇAMENTÁRIAS - 2.022
ANEXO DE RISCOS FISCAIS
RISCOS FISCAIS E PROVIDÊNCIAS




ARF - (LRF, art. 4º, § 3º)

RISCOS FISCAIS CONTINGENTES		PROVIDÊNCIAS	
Descrição	Valor	Descrição	Valor
Desastres naturais	100.000,00	Abertura de Crédito a partir da reserva de contingência	100.000,00
Assistências a Epidemias	10.000,00	Abertura de Crédito a partir da reserva de contingência	10.000,00
Precatórios	400.000,00	Limitação de Empenho	400.000,00
Frustração da Receita	120.000,00	Limitação de Empenho	120.000,00
TOTAL	630.000,00	TOTAL	630.000,00



Marcio Simpione
Secretário Municipal de Finanças



Rogério Vilela Victor de Oliveira
Prefeito Municipal



MUNICÍPIO DE COMODORO
LEI DE DIRETRIZES ORÇAMENTÁRIAS
ANEXO DE METAS FISCAIS
METAS ANUAIS
2022

Execução: Anulação em 01/01/2022(A)

DMF - Demonstrativo 1 (LRF, art.4º §1º)

R\$ 1,00

Especificação	2022				2023				2024			
	Valor Corrente (a)	Valor Constante	% PIB (a / PIB) x 100	% RCL (a / RCL) x 100	Valor Corrente (b)	Valor Constante	% PIB (b / PIB) x 100	% RCL (b / RCL) x 100	Valor Corrente (c)	Valor Constante	% PIB (c / PIB) x 100	% RCL (c / RCL) x 100
Localidade T	79.194.500,00	79.194.500,00	—	113,986	64.745.100,00	64.745.100,00	—	107,661	65.881.940,00	65.881.940,00	—	109,423
Localidades Plurimunicipais (I)	81.415.500,00	81.415.500,00	0,000	117,183	62.055.100,00	62.055.100,00	0,000	103,188	64.095.940,00	64.095.940,00	—	106,457
Receitas Primárias Correntes	79.955.900,00	79.955.900,00	0,000	100,000	67.155.554,60	67.155.554,60	0,000	100,000	68.641.294,60	68.641.294,60	0,000	100,000
Impostos, Taxas e Contribuições de Melhoria	7.453.000,00	7.453.000,00	—	10,727	9.031.143,10	9.031.143,10	—	15,617	7.399.878,10	7.399.878,10	—	12,290
Contribuições	2.200.000,00	2.200.000,00	—	3,168	2.140.000,00	2.140.000,00	—	3,558	1.740.000,00	1.740.000,00	—	2,890
Transferências Correntes	65.930.500,00	65.930.500,00	—	94,751	55.512.406,50	55.512.406,50	—	92,308	57.726.416,50	57.726.416,50	—	95,383
Demais Receitas Primárias Correntes	4.072.000,00	4.072.000,00	—	5,861	472.000,00	472.000,00	—	0,785	1.772.000,00	1.772.000,00	—	2,843
Receitas Primárias de Capital	1.960.000,00	1.960.000,00	—	2,877	1.320.500,00	1.320.500,00	—	2,196	1.991.000,00	1.991.000,00	—	3,007
Despesas Totais	73.869.500,00	73.869.500,00	—	106,034	84.931.608,00	84.931.608,00	—	141,228	89.188.625,31	89.188.625,31	—	148,133
Despesas Primárias (II)	65.322.000,00	65.322.000,00	—	94,019	580.000,00	580.000,00	—	131,701	80.481.111,58	80.481.111,58	—	133,671
Despesas Primárias Correntes	0,00	0,00	0,000	0,000	0,00	0,00	0,000	0,000	0,00	0,00	0,000	0,000
Pessoal e Encargos Sociais	0,00	0,00	—	0,000	0,00	0,00	—	0,000	0,00	0,00	—	0,000
Outras Despesas Correntes	0,00	0,00	—	0,000	0,00	0,00	—	0,000	0,00	0,00	—	0,000
Despesas Primárias de Capital	0,00	0,00	—	0,000	0,00	0,00	—	0,000	0,00	0,00	—	0,000
Pagamento de Restos a Pagar de Despesas Primárias	0,00	0,00	—	0,000	0,00	0,00	—	0,000	0,00	0,00	—	0,000
mutuado Primário III = (I-II)	16.093.500,00	16.093.500,00	0,000	23,184	61.495.100,00	61.495.100,00	0,000	102,257	(16.385.171,58)	(16.385.171,58)	—	(27,214)
Encargos e Variações Monetárias Ativos (IV)	0,00	0,00	—	0,000	0,00	0,00	—	0,000	0,00	0,00	—	0,000
Encargos e Variações Monetárias Passivos (V)	0,00	0,00	—	0,000	0,00	0,00	—	0,000	0,00	0,00	—	0,000
Saldo Nominal - (VI) = (III + (IV - V))	10.207.500,00	10.207.500,00	—	14,892	(17.147.177,80)	(17.147.177,80)	0,000	(28,513)	(16.385.171,58)	(16.385.171,58)	—	(27,214)
Saldo Público Consolidado	0,00	0,00	—	0,000	0,00	0,00	—	0,000	0,00	0,00	—	0,000
Saldo Consolidado Líquido	0,00	0,00	—	0,000	0,00	0,00	—	0,000	0,00	0,00	—	0,000

O cálculo das metas acima descritas foi realizado considerando-se o seguinte cenário macroeconômico:

VARIÁVEIS	2022	2023	2024
PIB real (Crescimento % anual)	3,800	3,700	3,800
Receita Corrente Líquida	65.477.500,00	60.139.037,00	60.208.377,00

Handwritten signature

Handwritten signature

Handwritten signature

Handwritten signature

Large handwritten signature

ESTADO DE MATO GROSSO
PREFEITURA MUNICIPAL DE COMDORO

TABELA II
AVALIAÇÃO DO CUMPRIMENTO DAS METAS FISCAIS DO EXERCÍCIO ANTERIOR
(Art. 4º, § 2º, Inciso-I da Lei de Responsabilidade Fiscal)

LEI DAS DIRETRIZES ORÇAMENTÁRIAS - 2.022
ANEXO DE METAS FISCAIS

Handwritten signature

ESPECIFICAÇÃO	METAS PREVISTAS 2020	METAS REALIZADAS 2020	VARIÇÃO	
			VALOR	%
RECEITA TOTAL	65.881.940,00	69.542.075,95	3.660.135,95	5,26
RECEITA NÃO FINANCEIRA (I)	6.375.990,29	2.100.575,00	-4.275.415,29	5,26
DESPESA TOTAL	64.793.440,00	62.845.658,89	-1.947.781,11	-3,10
DESPESA NÃO FINANCEIRA (II)	27.824.875,53	31.422.829,45	3.597.953,91	-3,10
RESULTADO PRIMÁRIO (I - II)	1.088.500,00	-29.322.254,45	-28.233.754,45	103,71
RESULTADO NOMINAL	1.088.500,00	6.696.417,06	5.607.917,06	83,75
DÍVIDA PÚBLICA CONSOLIDADA	1.392.348,90	756.802,42	635.546,48	45,65
DÍVIDA CONSOLIDADA LÍQUIDA	-2.001.590,00	1.396.779,08	3.398.369,08	-69,78

Handwritten signature of Marcio Simpioni

Marcio Simpioni
Secretário Municipal de Finanças

Handwritten signature of Rogério Vilela Victor de Oliveira

Rogério Vilela Victor de Oliveira
Prefeito Municipal

Handwritten signatures

Handwritten signatures and initials

MUNICÍPIO DE COMODORO
DE DIRETRIZES ORÇAMENTÁRIAS
ANEXO DE METAS FISCAIS

AVALIAÇÃO DO CUMPRIMENTO DAS METAS FISCAIS DO EXERCÍCIO ANTERIOR

2022

Sobrinho: Alteração em 01/01/2022 (A); Realização da despesa por: Empenho

AMF - Demonstrativo 2 (LRF, art.4º, §2º, inciso I)

Especificação	Metas Previstas em 2020 (a)	% PIB	% RCL	Metas Realizadas em 2020 (b)	% PIB	% RCL	Variação		R\$ 1,00
							Valor (c) = (b-a)	% (c/a) x 100	
Receita Total	78.104.256,67	1.859.625.158,810	125,71	65.881.940,00	1.568.617.619,048	(858,17)	(12.222.316,67)	(15,648)	
Receitas Primárias (I)	77.130.268,86	1.836.434.972,857	124,15	64.095.940,00	1.526.093.809,524	(834,90)	(13.034.328,86)	(16,898)	
Despesa Total	77.457.220,30	1.844.219.530,952	124,67	66.793.440,00	1.590.320.000,000	(870,04)	(10.663.780,30)	(13,767)	
Despesas Primárias (II)	77.457.000,00	1.844.214.285,714	124,67	64.793.440,00	1.542.700.952,381	(843,98)	(12.663.560,00)	(16,348)	
Resultado Primário (III) = (I-II)	(326.731,14)	(7.779.312,857)	(0,53)	(697.500,00)	(16.607.142,857)	9,09	(370.768,86)	113,478	
Resultado Nominal	1.359.686,01	32.373.476,429	2,19	(697.500,00)	(16.607.142,857)	9,09	(2.057.186,01)	(151,299)	
Dívida Pública Consolidada	3.823.626,91	91.038.735,952	6,15	1.064.500,00	25.345.238,095	(13,87)	(2.759.126,91)	(72,160)	
Dívida Consolidada Líquida	0,00	0,000	0,00	0,00	0,000	0,00	0,00	0,000	

O cálculo das metas acima descritas foi realizado considerando-se o seguinte cenário macroeconômico:

ESPECIFICAÇÃO	VALOR - R\$ 1,00
PIB estadual previsto para 2020	4,20
PIB estadual realizado para 2020	4,20

[Handwritten signatures and initials]

MUNICÍPIO DE COMODORO
LEI DE DIRETRIZES ORÇAMENTÁRIAS
ANEXO DE METAS FISCAIS
METAS FISCAIS ATUAIS COMPARADAS COM AS FIXADAS NOS TRÊS EXERCÍCIOS ANTERIORES
2022

R\$ 1,00

Selo: Alteração em 01/01/2022 (A)

AMF - Demonstrativo 3 (LRF, art.4º, §2º, inciso II)

Especificação	Valores a Preços Correntes											
	2019	2020	%	2021	%	2022	%	2023	%	2024	%	
Receita Total	69.542.075,95	65.881.940,00	(5,260)	33.288.234,48	(49,470)	79.194.500,00	137,910	64.745.100,00	(18,250)	65.881.940,00	1,760	
Receitas Primárias (I)	1.320.500,00	64.095.940,00	4.753,910	460.745,50	(99,280)	75.529.500,00	16.292,890	62.055.100,00	(17,840)	64.095.940,00	3,290	
Despesa Total	58.823.348,30	66.793.440,00	13,550	25.396.582,66	(61,980)	73.669.500,00	190,080	83.021.003,00	12,690	89.663.627,32	8,000	
Despesas Primárias (II)	58.823.348,30	64.793.440,00	10,150	0,00	(100,000)	65.512.000,00	---	77.284.272,80	17,970	81.040.832,39	4,860	
Resultado Primário III = (I-II)	(57.502.848,30)	(697.500,00)	(98,790)	460.745,50	(166,080)	10.017.500,00	2,074,190	(15.229.172,80)	(252,030)	(16.944.892,39)	11,270	
Resultado Nominal	1.868.589,22	1.064.500,00	(43,030)	515.959,18	(51,530)	10.017.500,00	1.841,530	(15.229.172,80)	(252,030)	(16.944.892,39)	11,270	
Dívida Pública Consolidada	5.906.807,09	0,00	(100,000)	4.840.039,77	---	0,00	(100,000)	0,00	---	0,00	---	
Dívida Consolidada Líquida	3.419.716,90	0,00	(100,000)	2.816.844,26	---	0,00	(100,000)	0,00	---	0,00	---	

Especificação	Valores a Preços Constantes											
	2019	2020	%	2021	%	2022	%	2023	%	2024	%	
Receita Total	69.542.075,95	65.881.940,00	(5,260)	33.288.234,48	(49,470)	79.194.500,00	137,910	64.745.100,00	(18,250)	65.881.940,00	1,760	
Receitas Primárias (I)	1.320.500,00	64.095.940,00	4.753,910	460.745,50	(99,280)	75.529.500,00	16.292,890	62.055.100,00	(17,840)	64.095.940,00	3,290	
Despesa Total	58.823.348,30	66.793.440,00	13,550	25.396.582,66	(61,980)	73.669.500,00	190,080	83.021.003,00	12,690	89.663.627,32	8,000	
Despesas Primárias (II)	(58.823.348,30)	64.793.440,00	(210,150)	0,00	(100,000)	65.512.000,00	---	77.284.272,80	17,970	81.040.832,39	4,860	
Resultado Primário III = (I-II)	60.143.848,30	(697.500,00)	(101,160)	460.745,50	(166,080)	10.017.500,00	2.074,190	(15.229.172,80)	(252,030)	(16.944.892,39)	11,270	
Resultado Nominal	1.868.589,22	1.064.500,00	(43,030)	515.959,18	(51,530)	10.017.500,00	1.841,530	(15.229.172,80)	(252,030)	(16.944.892,39)	11,270	
Dívida Pública Consolidada	5.906.807,09	0,00	(100,000)	4.840.039,77	---	0,00	(100,000)	0,00	---	0,00	---	
Dívida Consolidada Líquida	3.419.716,90	0,00	(100,000)	2.816.844,26	---	0,00	(100,000)	0,00	---	0,00	---	

[Handwritten signatures and initials]

ESTADO DE MATO GROSSO
PREFEITURA MUNICIPAL DE COMODORO

LDO - 2022

TABELA IV - da Evolução do Patrimônio Líquido Art. 4º, § 2º, inciso III da LRF.

PATRIMÔNIO LÍQUIDO	2020	%	2019	%	2018	%	2017	%
U. G. PREFEITURA (I)								
Patrimônio/Capital	123.079.110,09	73,96%	91.023.792,00	67,81%	61.726.764,00	45,12%	27.850.057,00	96,72%
Reservas	5.134.232,40	94,14%	4.833.594,46	89,19%	4.311.262,20	89,45%	3.856.304,09	100,00%
Resultado Acumulado	128.213.342,49	84%	95.857.386,46	79%	66.038.026,20	67%	31.706.361,09	98%
COMODORO PREVI (II)								
Patrimônio/Capital	52.834.878,57	83,38%	44.053.600,00	72,93%	32.127.677,00	81,50%	26.184.213,00	40,59%
Reservas	0,00	0,00%	0,00	0,00%	0,00	0,00%	0,00	0,00%
Resultado Acumulado	52.834.878,57	0%	44.053.600,00	0%	32.127.677,00	0%	26.184.213,00	0%
TOTAL (I+II)	181.048.221,06	42,02%	139.910.987,46	39,25%	98.165.703,20	33,64%	57.890.574,09	49,18%




Marcio Simpioni
Secretário Municipal de Finanças

Rogério Vilela Victor de Oliveira
Prefeito Municipal





ESTADO DE MATO GROSSO
PREFEITURA MUNICIPAL DE COMODORO


LDO - 2022

Tabela - V - da Origem e Aplicação dos Recursos de Alienação de Ativos. Art. 4º, § 2º, III da LRF.

RECEITAS REALIZADAS	2020 (a)	2019 (b)	2018 (c)
RECEITAS DE CAPITAL (I)	973.987,81	1.657.106,88	46.319,59
Alienação de Ativos	0,00	0,00	
Alienação de Bens Móveis	0,00	0,00	46.316,59
Alienação de Bens Imóveis	0,00	0,00	46.316,59
TOTAL			

DESPESAS EXECUTADAS	2020 (d)	2019 (e)	2018 (f)
APLICAÇÃO DOS RECURSOS DE ALIENAÇÃO DE ATIVOS			
DESPESAS DE CAPITAL	973.987,81	1.657.106,88	46.316,00
Investimentos			0,00
Inversões Financeiras			0,00
Amortização da Dívida			46.316,00
SUBTOTAL (I)	973.987,81	1.657.106,88	46.316,00
DESPESAS CORRENTES DO REGIME DE PREVIDÊNCIA			0,00
Regime Geral da Previdência Social	0,00	0,00	0,00
Regime próprio dos Servidores Públicos	5.480.094,21	6.250.205,50	4.620.071,17
SUBTOTAL (II)			
TOTAL (I+II)	973.987,81	1.657.106,88	46.316,00


Marcio Simpioni
Secretaria Municipal de Finanças


Rogério Vilela Victor de Oliveira
Prefeito Municipal





**ESTADO DE MATO GROSSO
PREFEITURA MUNICIPAL DE COMODORO**

COMODORO PREVI

LDO 2022

TABELA VI

Receitas Previdenciárias do RPPS (Art. 4º, § 2º, IV, alínea "a" LRF)

RECEITAS	2018	2019	2020
RECEITAS PREVIDENCIÁRIAS-RPPS (EXCETO INTRA-ORÇAMENTÁRIAS) (I)	4.007.472,51	3.937.833,47	3.647.005,00
RECEITAS CORRENTES	4.007.472,51	3.937.833,47	3.647.005,50
Receita de Contribuições dos Segurados			3.108.917,61
Pessoal Civil	2.264.878,49	2.781.607,82	2.958,98
Receita Patrimonial	1.742.594,02	1.138.984,68	
Receitas de Serviços			535.128,91
Outras Receitas Correntes			
Compensação Previdenciário do RGPS do RPPS			
Demais Receitas Correntes			
RECEITAS DE CAPITAL			
Alienação de Bens			
Amortização de Empréstimos			
Outras Receitas de Capital			
(-) DEDUÇÕES DA RECEITA			
RECEITAS PREVIDENCIÁRIAS-RPPS (INTRA-ORÇAMENTÁRIAS) (II)	5.361.932,78	7.829.761,65	8.960.768,28
RECEITAS CORRENTES	5.361.932,78	7.829.761,65	8.960.768,28
Receita de Contribuições			
Receita Patronal			
Pessoal Civil			
Para Cobertura de Déficit Atuarial			
Em Regime de Débitos e Parcelamentos			
Receita Patrimonial			
Receita de Serviços			
Outras Receitas Correntes			
RECEITAS DE CAPITAL			
Alienação de Bens			
Amortização de Empréstimos			
Outras Receitas de Capital			
(-) DEDUÇÕES DA RECEITA			
TOTAL DAS RECEITAS PREVIDENCIÁRIAS (III) = (I + II)	9.369.405,29	11.767.595,12	12.607.773,28

Gustavo André Rocha
Diretor Executivo Comodoro Previ

Rogério Vilela Victor de Oliveira
Prefeito Municipal

**ESTADO DE MATO GROSSO
PREFEITURA MUNICIPAL DE COMODORO**

**COMODORO PREVI
LDO 2022**


TABELA VI - a

Receitas Previdenciárias do RPPS (Art. 4º, § 2º, IV, alínea "a" LRF)

DESPESAS	2018	2019	2020
DESPESAS PREVIDENCIÁRIAS – RPPS	R\$ 4.749.334,12	R\$ 5.517.389,62	R\$ 5.480.094,21
ADMINISTRAÇÃO			
Despesas Correntes	R\$ 568.583,94	R\$ 640.314,79	R\$ 640.447,28
Despesas de Capital	R\$ 11.447,89	R\$ 7.066,80	R\$ 4.450,00
PREVIDÊNCIA SOCIAL			
Pessoal Civil	R\$ 2.918.798,09	R\$ 3.734.980,61	R\$ 4.441.039,74
Pessoal Militar			
Outras Despesas Previdenciárias	R\$ 1.250.504,20	R\$ 1.135.027,42	R\$ 394.157,49
Compensação Previdenciária do RPPS			
Demais Despesas Previdenciárias			
DESPESAS PREVIDENCIÁRIAS – RPPS		R\$ -	R\$ -
ADMINISTRAÇÃO	R\$ -	R\$ -	R\$ -
Despesas Correntes			
Despesas de Capital			
TOTAL DAS DESPESAS PREVIDENCIÁRIAS (VI) = (IV + V)	R\$ 4.749.334,12	R\$ 5.517.389,62	R\$ 5.480.094,21
RESULTADO PREVIDENCIÁRIO (VII) = (III -	R\$ 4.620.071,17	R\$ 6.250.205,50	R\$ 7.127.679,07



 Gustavo André Rocha
 Diretor Executivo Comodoro Previ



 Rogério Vilela Victor de Oliveira
 Prefeito Municipal







PREFEITURA MUNICIPAL DE COMODORO

Fundo Municipal de Previdência Social do Município de Comodoro
Comodoro Previ

RELATÓRIO TÉCNICO SOBRE OS
RESULTADOS DA AVALIAÇÃO ATUARIAL

Fevereiro de 2020

174

SUMÁRIO

1 - INTRODUÇÃO	01
2 - PRINCIPAIS CARACTERÍSTICAS DO PLANO	02
3 - BASE ATUARIAL UTILIZADA	04
4 - DISTRIBUIÇÕES DA MASSA DE SERVIDORES EM ATIVIDADE	15
5 - DISTRIBUIÇÕES DA MASSA DE SERVIDORES INATIVOS	21
6 - DISTRIBUIÇÕES DA MASSA DE SERVIDORES DEMITIDOS	22
7 - RESULTADOS OBTIDOS	23
8 - DESTAQUES	27
9 - ANÁLISE DE SENSIBILIDADE	39
10 - EQUILÍBRIO FINANCEIRO E ATUARIAL (EFA)	43
11 - COMPLEMENTO DO DRAA	46
12 - PARECER ATUARIAL	50
ANEXO: PROJEÇÃO ATUARIAL	

1 - INTRODUÇÃO

Quando um Plano de Benefícios de ordem previdenciária é implantado existe uma série de controles que precisam ser feitos com o objetivo de dar consistência e equilíbrio à sua continuidade.

Um dos controles necessários, obrigatório por lei, é o acompanhamento de ordem técnico atuarial, cujo objetivo fundamental é averiguar se o cenário em que o Plano foi elaborado se mantém coerente com o que efetivamente ocorreu no período considerado. Através da experiência verificada, ano a ano, e das consequentes constatações tomar-se-ão as devidas providências para acertar quaisquer desvios de percurso ocorrido neste Plano. A tal controle técnico atuarial dá-se o nome de Avaliação Atuarial.

O Regime Próprio de Previdência instituído em Comodoro, como em todo e qualquer Plano de natureza previdenciária, necessita que seus dirigentes e responsáveis acompanhem constantemente sua evolução, através da Avaliação Atuarial, para que atenda os fins pretendidos e fique sob seu controle.

Outrossim, a realização do controle técnico atuarial após a edição da Lei nº 9.717/98 ("in" art. 1º, inciso I e IV), como já dito, tornou-se obrigatório, de modo que o Regime Próprio de Previdência Social possa garantir diretamente a totalidade dos riscos cobertos pelo Plano de Benefícios, preservando-lhe o equilíbrio atuarial, sem a necessidade de resseguro por parte do Tesouro Municipal.

O objetivo deste relatório é documentar toda a análise que foi feita acerca do levantamento cadastral dos servidores públicos municipais de Comodoro. Nas próximas páginas apresentaremos as principais características do Plano e a Base Atuarial utilizada na determinação de seus Custos. Para tanto são apresentadas observações sobre a distribuição da "Massa de Servidores", os resultados obtidos com a Avaliação Atuarial, com destaque para alguns itens relativos aos dados fornecidos como Estatísticas, Características do Plano, Base Atuarial, etc. e o Parecer Atuarial Conclusivo.

bp

Eng.º

RSB

RSB

RSB

RSB

[Handwritten signature]

[Handwritten signature]

[Handwritten signature]

2 – PRINCIPAIS CARACTERÍSTICAS DO PLANO

O estudo realizado tem por suporte legal, para composição de suas características, as Emendas Constitucionais nº 20/98 e nº 41/2003, a Lei nº 9.717/98 e a Portaria nº 464/2018.

2.1 Elenco de Benefícios (aqueles previstos na Lei que cria o Regime Próprio deste Município)

- ✓ Aposentadoria por Idade, Especial e Tempo de Contribuição (AId, AE¹ e ATC²)
- ✓ Aposentadoria Compulsória (AC)
- ✓ Aposentadoria por Invalidez Permanente (AInv)
- ✓ Pensão por Morte (PM)
- ✓ Abono Anual (13º Benefício)³

2.2 Elegibilidades

2.2.1. Elegibilidades adotadas para as Regras Permanentes

Elegibilidade H/M	Benefícios					
	AId	ATC	AE	AC	AInv	PM
Idade (anos)	65/60	60/55	55/50	75	N/A	N/A
Tempo de Serviço	N/A	35/30	30/25	N/A	N/A	N/A
Tempo de S. Público	10	10	10	N/A	N/A	N/A
Tempo no Cargo	5	5	5	N/A	N/A	N/A

N/A = Não Aplicado

2.2.2. Elegibilidades adotadas para as Regras de Transição

As emendas constitucionais de números 20 e 41 determinam condições diferentes, para os servidores que estejam em certas condições de entrada no serviço público, alterando as elegibilidades acima e ou criando regras de transição, que foram previstas neste estudo atuarial de acordo com a admissão de cada servidor.

¹ Trataremos a título de nomenclatura como Aposentadoria Especial àquela concedida à "massa de servidores" do magistério. Sabe-se que a prestação concedida aos servidores desta categoria não é especial, posto que constitucionalmente encontra-se elencada dentre a voluntária Aposentadoria por Tempo de Contribuição. Todavia, dadas as peculiaridades da "massa" para diferenciá-la, assim a caracterizaremos. Anote-se que a verdadeira Aposentadoria Especial está descrita no art. 40, § 4º da Constituição da República.

² Nomenclatura utilizada após a edição da Emenda Constitucional n. 20/98, até então se denominava Aposentadoria por Tempo de Serviço.

³ O Abono Anual corresponde a uma décima-terceira parcela de proventos, paga proporcionalmente aos meses que o servidor inativo recebeu-os e terá por base o valor da prestação previdenciária referente ao mês de dezembro de cada ano.

2 - PRINCIPAIS CARACTERÍSTICAS DO PLANO

2.3 Nível de Benefício

2.3.1. O valor do benefício de aposentadoria poderá ser igual à última remuneração⁴ recebida pelo servidor em seu cargo efetivo, com as devidas atualizações até a data da publicação do ato de concessão, para aqueles que vierem a se aposentar com fundamento em regras que permitam a integralidade dos proventos e a aplicação do princípio da isonomia.

2.3.2. O valor do benefício de aposentadoria poderá ser apurado com base na média simples das remunerações, correspondente a 80% (oitenta por cento) dentre os maiores valores corrigidos, sendo observadas as remunerações do período contributivo desde a competência julho de 1994 ou desde o início da contribuição, se posterior àquela competência, e posteriormente será estabelecida a proporcionalidade nas aposentadorias compulsórias, por idade e por invalidez (conforme o caso disposto em lei) para aqueles que vierem a se aposentar com fundamento nas regras permanentes, observada a EC 41/2003.

2.3.3. O valor do benefício de Pensão por Morte, concedido aos dependentes do servidor inativo será o da totalidade dos proventos percebidos por este, até o limite máximo estabelecido para os benefícios do RGPS - Regime Geral de Previdência Social (Teto), acrescido de setenta por cento da parcela excedente a este limite, observada a EC 41/2003.

2.3.4. O valor do benefício de Pensão por Morte, concedido aos dependentes do servidor que se encontrava em atividade na data do seu falecimento, será a totalidade da remuneração no cargo efetivo em que se deu o falecimento, até o limite máximo estabelecido para os benefícios do regime geral de previdência social, acrescido de setenta por cento da parcela excedente a este limite, observado a EC 41/2003.

2.3.5. Os proventos de aposentadoria e pensão serão revistos de duas formas: a) sempre que se modificar a remuneração dos servidores em atividade, para aqueles que se aposentaram com fundamento em regras que permitam a integralidade dos proventos e a aplicação do princípio da isonomia (com Paridade) e; b) conforme divulgação do RGPS, garantindo a manutenção do valor real do benefício, para aqueles benefícios concedidos com fundamento nas regras permanentes, como disposto na EC 41/2003 (sem Paridade).

2.4 Contribuições ao Plano (13 vezes ao ano)

Todos os servidores elencados na lei de instituição do Regime Próprio de Previdência Social serão compulsoriamente filiados e conseqüentemente inscritos neste. Tais servidores contribuirão ao Plano com um percentual da remuneração mensal, incluída a Gratificação Natalina (décimo-terceiro)⁵. A base sobre qual incide este percentual chamar-se-á de remuneração-de-contribuição.

O Município, incluídas suas autarquias e fundações, quando existirem, também contribuirão com um percentual sobre a folha de remuneração envolvida, conforme previsto em lei, e assumirá integralmente a diferença entre o total do Custo do Plano apurado pelo Atuário e a parte do servidor.

⁴ A remuneração representa a soma do vencimento base do servidor com os adicionais de caráter individual e as demais vantagens incorporáveis na forma da Lei. Anote-se que após a Emenda Constitucional n. 20/98 apenas cabe a agregação de vantagens de caráter não transitório.

⁵ Denomina-se Gratificação Natalina a décima-terceira parcela de remuneração recebida pelos servidores ativos e Abono Anual a décima-terceira parcela de proventos recebida pelos servidores inativos.

3 – BASE ATUARIAL UTILIZADA

A Base Atuarial é o conjunto de ferramentas utilizadas para determinarmos o Custo de um Plano de Benefícios. Podemos dizer que a Base Atuarial divide-se em dois componentes:

- Hipóteses Atuariais
- Método Atuarial de Custo

Para entendermos o funcionamento destes componentes, vejamos o que significa:

3.1 Processo Atuarial

Durante a “vida” de um Plano de Benefícios o valor total a ser pago pelo Instituto, a título de aposentadorias e pensões, a todos os servidores (e seus dependentes) do Município, incluídas suas Autarquias e Fundações quando existirem, deverá ser coberto pelas contribuições feitas ao Plano, acrescido do retorno de investimentos. O valor total dos benefícios depende diretamente de três fatores:

- **Nível de Benefício do Plano**

É o valor que se pagará ao servidor quando concedida sua aposentadoria, sendo determinado pela Lei que rege o Regime Próprio de Previdência Social.

Como tais valores estão ligados a remuneração do servidor, na data da aposentadoria, é necessário que se façam projeções sobre o comportamento da evolução remuneratória e sobre o nível de inflação no futuro.

- **Quantidade de Pessoas Elegíveis ao Benefício**

Corresponde a quem o provento será pago. Depende da indicação das elegibilidades, ou seja, de quando o servidor ou seus dependentes passam a ter direito a requerer o benefício.

Para conhecermos este número, é necessário, além das elegibilidades, que se façam projeções sobre os seguintes eventos:

- a) a mortalidade dos servidores em atividade;
- b) a possibilidade de um Servidor, estando em plena atividade, tornar-se inválido;
- c) a mortalidade dos inválidos.

3 – BASE ATUARIAL UTILIZADA

3.1 Processo Atuarial (cont.)

- **Duração dos Pagamentos dos Benefícios**

Geralmente os benefícios são pagos enquanto o servidor está vivo e, por isto, precisamos fazer projeções sobre sua expectativa de vida, levando-se em conta o tipo de benefício pago e a idade a partir da qual tal benefício é concedido.

Portanto, podemos ver que o processo atuarial requer que o Atuário faça hipóteses sobre:

- Comportamento das remunerações no futuro;
- Nível de inflação nos anos futuros;
- Taxas de mortalidade;
- Taxas de invalidez;
- Taxas de rotatividade;
- Taxas de retorno de investimentos (a longo prazo).

Com base na fixação destas variáveis, o Atuário poderá definir as contribuições futuras necessárias para fazer frente aos compromissos. Para tanto, é selecionado um Método Atuarial de Custo que é simplesmente uma técnica orçamentária, que estabelece a forma pela qual o Custo do Plano (que é o valor de todos os pagamentos de benefícios) deverá ser amortizado.

O método atuarial selecionado estabelece o *Custo Mensal* do Plano, ou seja, apura o valor necessário de contribuição, que se for paga desde a data do ingresso do Servidor no Município até a data de sua aposentadoria, será suficiente para garantir o pagamento do benefício assegurado pelo Plano.

O benefício de Pensão por Morte é pago vitaliciamente, como os demais, porém apenas quando o beneficiário tiver 44 anos de idade completos na data do óbito. Para beneficiários com idades inferiores temos uma tabela que fixa o prazo pelo qual o benefício será pago.

Faixa Etária (em anos)	Prazo do Benefício (em anos)
Até 20,99	3
De 21 a 26,99	6
De 27 a 29,99	10
De 30 a 40,99	15
De 41 a 43,99	20

3 – BASE ATUARIAL UTILIZADA

3.1 Processo Atuarial (cont.)

Ao acúmulo teórico de todos os **Custos Mensais** passados, ou seja, anteriores à data da Avaliação Atuarial, chamamos de **Responsabilidade Atuarial**. Este valor seria sempre igual ao valor apresentado pelo fundo financeiro do Regime Próprio de Previdência Social, caso não ocorresse, durante a “vida” do Plano, um dos seguintes fatos:

- As contribuições relativas ao tempo de serviço anterior à data de implantação do Plano podem não ter sido devidamente recolhidas;
- O Plano pode ter sofrido alterações;
- A realidade do Plano, verificada no período considerado, no que diz respeito à taxa de crescimento salarial, taxa de retorno de investimentos, mortalidade, etc., pode ser diferente das hipóteses elaboradas inicialmente para a Avaliação Atuarial.

No caso de haver excesso de Responsabilidade Atuarial sobre o valor do fundo financeiro garantidor dos benefícios, teremos uma Reserva a Amortizar, podendo ser amortizada em um prazo de até 35 (trinta e cinco) anos. Às contribuições, que amortizarão esta reserva, dá-se o nome de **Custo Suplementar ou Especial** que, somadas às contribuições normais, fornecerão o valor do **Custo Total** para o ano.

Agora que sabemos qual o significado do Processo Atuarial, vejamos quais são as hipóteses atuariais necessárias à avaliação do Plano e quais os seus significados.

3.2 Hipóteses Atuariais

As hipóteses atuariais são estimativas de um conjunto de eventos que afetam diretamente o Custo do Plano para o ano e estão divididas em três conjuntos:

- **Econômicas**
 - ✓ Retorno de investimentos;
 - ✓ Crescimento remuneratório;
 - ✓ Reajustes de benefícios e de remunerações.

3 - BASE ATUARIAL UTILIZADA

3.2 Hipóteses Atuariais (cont.)

- **Biométricas**

- ✓ Mortalidade de ativos;
- ✓ Mortalidade de inativos;
- ✓ Entrada em invalidez;
- ✓ Mortalidade de inválidos;

- **Outras Hipóteses**

- ✓ Estado civil na data de aposentadoria;
- ✓ Diferença de idade entre servidor e seu cônjuge/companheiro;
- ✓ Composição Familiar;
- ✓ Tempo de contribuição na data de aposentadoria; etc.

3.2.1 Hipóteses Econômicas

São as mais importantes. Geralmente, variações nestas hipóteses implicam em variações no Custo do Plano para o ano seguinte em escala maior que os outros conjuntos de hipóteses.

Para termos nossas hipóteses formuladas, precisamos pensar nas seguintes variáveis:

- Inflação a longo prazo;
- Taxa pura de juros;
- Elemento de risco nas aplicações;
- Aumento remuneratório por produtividade;
- Aumento remuneratório por mérito, promoção ou tempo de serviço.

3 – BASE ATUARIAL UTILIZADA

3.2 Hipóteses Atuariais (cont.)

3.2.1 Hipóteses Econômicas (cont.)

Estes componentes impactam da seguinte forma em cada uma de nossas hipóteses:

Hipótese	Componente de Impacto
Retorno de investimentos	Inflação + taxa pura de juros + elemento de risco nas aplicações
Crescimento remuneratório	Inflação + aumento por mérito/promoção/ TS + aumento por produtividade
Reajuste de benefícios	Inflação + defasagem entre inflação e correção de benefícios

A seguir apresentamos o significado de cada um destes componentes.

3.2.1.1 Taxa de Retorno de Investimentos

- **Inflação (+)**

Representa a perda do poder aquisitivo da moeda. A longo prazo, é presumível que um investidor tenha um retorno acima do nível de inflação.

- **Taxa Pura de Juros (+)**

É a taxa de retorno teoricamente disponível a investimentos de curto prazo na ausência de inflação e risco. Estudos realizados em países com economia estabilizada mostram que esta taxa é pequena, variando entre 0% e 1%.

- **Elemento de Risco (+)**

É a taxa extra de retorno disponível para compensar o investidor pela falta de liquidez, pelo prazo de duração do investimento, pela estabilidade da companhia da qual são compradas ações, pelos riscos extras associados com economias em desenvolvimento, etc. No caso do Brasil, esta taxa pode variar entre 2,5% e 5,0%.

3 – BASE ATUARIAL UTILIZADA

3.2 Hipóteses Atuariais (cont.)

3.2.1 Hipóteses Econômicas (cont.)

3.2.1.2 Taxa de Crescimento Remuneratória

- **Inflação (+)**

Representa a perda do poder aquisitivo da moeda.

- **Aumento de Produtividade**

O aumento concedido às remunerações, em caráter geral, caso não houvesse inflação. A longo prazo esta taxa deverá ficar entre 1% e 2%.

- **Aumento por Mérito/Promoção/Tempo de Serviço**

É função do tipo de empregado e da política remuneratória do Município. Uma taxa entre 0,0% e 2,5% é uma suposição razoável.

3.2.1.3 Taxa de Reajuste de Benefícios

- **Inflação (+)**

Representa a perda do poder aquisitivo da moeda.

- **Defasagem entre Inflação e Correção de Benefícios**

Reflete o grau com que os benefícios são corrigidos, abaixo do nível inflacionário. Embora, em outros países, seja rara a prática de taxas para compensar defasagens, que podem variar entre -5% e 0%, no Brasil esta prática existe.

Por este motivo, consideramos em nossas avaliações que esta defasagem seja nula, ou seja, que os benefícios concedidos serão corrigidos de forma a manter seu poder de compra.

3 – BASE ATUARIAL UTILIZADA

3.2 Hipóteses Atuariais (cont.)

3.2.1 Hipóteses Econômicas (cont.)

Com base nestas explicações, apresentamos abaixo o quadro com as variáveis econômicas utilizadas em nossa avaliação atuarial. Convém lembrar que:

- As hipóteses são para longo prazo, não devendo ser comparadas com resultados de um ano para o outro.
- A inflação é uma hipótese comum a todas as demais e, por este motivo, podemos extraí-la deste modelo e trabalhar com taxas reais (aquela acima da inflação).

Variável de Impacto	Faixa de Variação	Nossa Hipótese
Taxa Pura de Juros	0,0% a 1,0%	1,0%
Elemento de Risco	2,5% a 5,0%	4,87%
Aumento por Produtividade	1,0% a 2,0%	0,0%
Aumento por Mérito/Promoção/TS	0,0% a 2,5%	1,0%
Defasagem entre Inflação e Benefícios	-5,0% a 0,0%	0,0%

Obs.: Existem Servidores que possuem ganhos por produtividade, mas não representam parte significativa da folha salarial que justifique alterarmos a nossa hipótese (zero). Como os salários avaliados constam dessas verbas, os resultados da avaliação atuarial refletem os valores. Caso o RPPS, em conjunto com o Ente, entenda que esta variável pode afetar as projeções das aposentadorias, devemos elaborar estudo para justificar uma mudança na base técnica. O impacto pode ser observado em estudo de sensibilidade.

Portanto, nossas Hipóteses Econômicas Utilizadas são:

Hipótese	Variável de Impacto	Nossa Hipótese
Retorno de Investimentos	Inflação + taxa pura de juros + elemento de risco nas aplicações	Inflação + 5,87%
Crescimento Remuneratório (em média)	Inflação + aumento por mérito/TS/ promoção + aumento por produtividade	Inflação + 1,0%
Reajuste de Benefícios	Inflação + defasagem entre inflação e correção de benefícios	Inflação + 0,0%

Obs. 1: utilizamos a taxa de 1,00% ao ano para projetar a remuneração dos servidores durante sua carreira.

Obs. 2: Apesar do quadro acima informar que a hipótese utilizada para taxa de crescimento real de benefício é 0,00% a.a., consideramos a taxa real de 0,50% a.a. para os benefícios concedidos pagos pelo valor do salário mínimo, pois é uma variável com forte exposição política e tem sido remunerada acima da inflação ultimamente.

Obs. 3: Para os benefícios concedidos, cujo beneficiário tenha direito à Paridade, utilizamos a hipótese de crescimento de 0,00% a.a. (zero) para definir o valor dos compromissos futuros, pois existe a expectativa de aumentos apenas pela reposição inflacionária para os servidores em atividade.

3 – BASE ATUARIAL UTILIZADA

3.2 Hipóteses Atuariais (cont.)

3.2.1 Hipóteses Econômicas (cont.)

Além destas hipóteses, fizemos as seguintes:

- **Nível de inflação a longo prazo**

Utilizamos esta hipótese para estimar o valor real da remuneração na aposentadoria. Nossa hipótese é de 2,00% a.a. em observação do art. 31 da Portaria 464, mas aplicando a taxa do exercício.

- **Frequência de Reajustes Remuneratórios ao ano**

Convém observar que as hipóteses econômicas, principalmente a que diz respeito ao crescimento remuneratório, devem ser acompanhadas com o objetivo de podermos ajustá-las à realidade, caso esta se mostre diferente, de forma significativa, das hipóteses formuladas inicialmente. A frequência de reajuste remuneratório utilizado para o ano corrente é de uma vez.

- **Fator de Capacidade**

Considerando-se a inflação de 2,00% ao ano e a frequência de reajustes anual, temos um fator de capacidade dos salários e dos benefícios em 99,10%.

3.2.2 Hipóteses Biométricas

São as hipóteses relacionadas aos eventos de morte, invalidez e mortalidade de inválidos, que proporcionam impacto sobre a determinação do Custo do Plano, embora em um grau bem menor do que aquele causado pelas hipóteses econômicas. As tábuas utilizadas são as seguintes:

- IBGE-2017 para Mortalidade de Servidores em atividade e em inatividade
- Álvaro Vindas para Entrada de Servidores em Invalidez
- IBGE-2017 para Mortalidade de Servidores Inválidos
- IBGE-2017 para Mortalidade de Servidores em atividade, para fins de avaliação do benefício de Pensão por Morte.

Observação: as tábuas de mortalidade observam o sexo do segurado.

3 – BASE ATUARIAL UTILIZADA

3.2 Hipóteses Atuariais (cont.)

3.2.2 Hipóteses Biométricas (cont.)

- IBGE-2017 é uma tábua que reflete a possibilidade de um servidor falecer. A utilização desta tábua é permitida pela legislação vigente e tem refletido satisfatoriamente o comportamento desta variável.
- Álvaro Vindas é uma tábua que reflete a possibilidade de um servidor tornar-se inválido no decorrer dos anos, desde que esteja em plena atividade no momento da avaliação.
- Tábua de Rotatividade visa a refletir a possibilidade de um servidor sair do plano, antes de se aposentar. Contudo, esta tábua não foi utilizada.
- Novos Entrados e Morbidez não utilizadas de forma a gerar custos.

3.2.3 Outras Hipóteses

Demais hipóteses que precisamos fazer para completar o modelo atuarial:

- **Estado Civil na data da Aposentadoria**
Utilizamos a hipótese de que 95% dos Servidores estarão casados na data de aposentadoria. Portanto, haverá continuidade de renda (Pensão) após o falecimento do Servidor, mas apenas para informação incompleta quanto a seu estado civil.
- **Diferença de Idade e Composição Familiar**
Caso haja informação de que o Servidor tenha estado civil diferente de solteiro, tanto enquanto em atividade como na condição de aposentado, e não seja observada uma data de nascimento de seu suposto cônjuge, consideramos que haverá uma continuidade de pensão e que a idade do cônjuge é 3 (três) anos de diferença para o servidor (**verificada em populações semelhantes**), sendo que os homens são sempre mais velhos.
- **Tempo de Contribuição**
Para fixarmos a idade de aposentadoria do servidor, dentre as regras possíveis, partimos da suposição de que o mesmo será elegível a um benefício de aposentadoria que proporcionar a menor idade, ou seja, uma aposentadoria na primeira oportunidade de elegibilidade.

A informação sobre o Tempo de Contribuição anterior à admissão no Ente, quando não inserida no banco de dados, é considerada como se o Servidor tenha iniciado suas contribuições aos 25 anos de idade, mas apenas se esta informação não constar de toda a massa, pois supõe-se que o vínculo com o Ente possa ser o primeiro na vida previdenciária do Servidor.

3 – BASE ATUARIAL UTILIZADA

3.3 Regimes Financeiros

3.3.1 Aposentadorias por Tempo de Contribuição e por Idade
Capitalização pelo método Crédito Unitário Projetado.

3.3.2 Aposentadoria por Invalidez e Pensão por Morte
Repartição de Capitais de Cobertura.

Observação:

Utilizamos o Regime Financeiro de Repartição de Capitais de Cobertura para os benefícios de Aposentadoria por Invalidez e Pensão por Morte em razão de, durante o período em que o servidor encontra-se em atividade, as probabilidades de entrada em invalidez e de morte serem muito pequenas, não sendo necessária, em nossa opinião, a constituição de Reservas Matemáticas. Nossa expectativa é de que, ao longo dos anos futuros, a taxa de custo permaneça com pouca variação, desde que as distribuições dos servidores, por idade e por salário, permaneçam, também, com pouca variação.

3.4 Método Atuarial de Custo

Uma vez que já conhecemos o desenho do Plano e, também, o cenário econômico financeiro em que este evoluirá, devemos determinar a forma de pagamento, ou seja, o financiamento do Plano. Para tanto, vejamos o que significa:

- **Custo de um Plano**

O Custo de um Plano é equivalente ao valor total de benefícios que serão pagos por ele durante toda sua "vida". Portanto, podemos ver que o Custo de um Plano depende única e exclusivamente dos seguintes fatores:

- ✓ Nível de benefício a ser concedido;
- ✓ Elegibilidade de cada benefício;
- ✓ Características da massa dos Servidores do Município.

Com base nestas informações podemos afirmar que Método Atuarial de Custo é, simplesmente, uma técnica orçamentária, cujo objetivo é determinar a forma de financiamento do Custo do Plano.

3 – BASE ATUARIAL UTILIZADA

3.4 Método Atuarial de Custo (cont.)

- **Custo Mensal**

Corresponde à amortização mensal do Custo do Plano, necessário para fazer frente aos pagamentos de todos os seus benefícios futuros.

- **Responsabilidade Atuarial**

Acúmulo teórico de todos os Custos Mensais relativos aos anos anteriores à data da Avaliação Atuarial.

A Responsabilidade Atuarial divide-se em:

- **Riscos Expirados**

- ✓ Benefícios Concedidos – Capitalização e Repartição de Capitais de Cobertura

Relativos aos servidores que já estão em gozo de alguns benefícios pagos de forma vitalícia (aposentadorias).

- ✓ Benefícios a Conceder – Capitalização

Relativos aos servidores que já são elegíveis a um benefício de aposentadoria, mas ainda não o requereram.

- **Riscos Não Expirados**

- ✓ Benefícios a Conceder – Capitalização

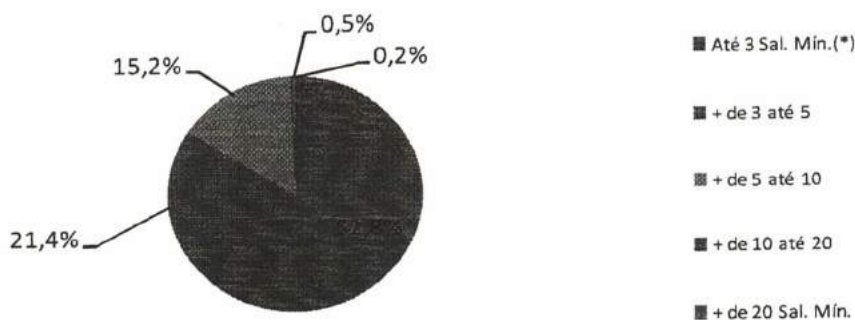
Relativos aos servidores que ainda não preencheram todas as elegibilidades para um benefício de aposentadoria.

4 - DISTRIBUIÇÃO DA MASSA DE SERVIDORES EM ATIVIDADE

Observação: Os dados estão posicionados em 30/11/2019.

Distribuição por Faixa Remuneratória

Faixa de Salário	Número de Servidores	% de Servidores	Remuneração Média (R\$)	Idade Média	Tempo de Casa Médio
Até 3 Sal. Mín. (*)	396	62,8%	2.009	44,1	11,2
+ de 3 até 5	135	21,4%	4.081	44,4	12,1
+ de 5 até 10	96	15,2%	6.398	45,2	16,7
+ de 10 até 20	3	0,5%	10.232	45,1	8,0
+ de 20 Sal. Mín.	1	0,2%	26.749	40,1	11,7
 Geral	 631	 100,0 %	 3.199	 44,4	 12,2



(*) Salário Mínimo de R\$ 998,00.

O custo é diretamente proporcional ao salário, pois o benefício de aposentadoria, bem como as demais formas de recebimento de benefícios, depende do valor da remuneração que o Servidor recebe mensalmente. Quanto maior o número de vantagens pecuniárias incorporadas à remuneração do servidor em atividade, mais elevado será o custo previdenciário. Observamos que, quanto mais próxima a aposentadoria, maior o impacto sobre o custo, pois não haverá prazo para constituição das reservas necessárias, pois a forma de cálculo do benefício é determinada por lei e é concedido independentemente se houve a acumulação dos recursos necessários.

4 - DISTRIBUIÇÃO DA MASSA DE SERVIDORES EM ATIVIDADE

Observação: Os dados estão posicionados em 30/11/2019.

Distribuição por Faixa Etária

Faixa Etária	Número de Servidores	% de Servidores	Remuneração Média (R\$)	Idade Média	Tempo Médio no Ente
Até 30 anos	35	5,5%	1.914	26,3	3,6
+ de 30 até 40	194	30,7%	3.164	35,8	8,8
+ de 40 até 50	216	34,2%	3.530	44,7	13,7
+ de 50 até 60	143	22,7%	3.163	54,1	15,2
+ de 60 anos	43	6,8%	2.855	63,5	16,9
Geral	631	100,0%	3.199	44,4	12,2



A idade do Servidor reflete no custo de três formas:

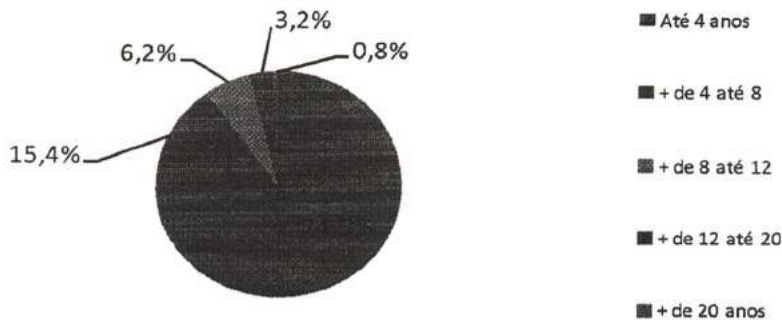
- a) Idade de entrada no sistema previdenciário: quanto mais cedo se inicia as contribuições para um sistema de previdência social, mais cedo se dará a aposentadoria. O impacto no custo se dará em função do prazo que falta para a aposentadoria programada, ou seja, quanto menos tempo para aposentadoria, maior o custo, pois a amortização do passivo atuarial deve ser realizada dentro deste período.
- b) Idade programada para a aposentadoria: quanto menor a idade de aposentadoria, maior será a expectativa de vida do Servidor e maior será o custo.
- c) Idade atual: quanto maior a idade, maior a probabilidade de morte e invalidez, impactando nos custos dos benefícios de Pensão por Morte e Aposentadoria por Invalidez.

4 – DISTRIBUIÇÃO DA MASSA DE SERVIDORES EM ATIVIDADE

Observação: Os dados estão posicionados em 30/11/2019.

Distribuição por Tempo de Contribuição a outros Regimes de Previdência Social

Tempo de Contribuição	Número de Servidores	% de Servidores	Remuneração Média (R\$)	Idade Média	Tempo de Contribuição Médio
Até 4 anos	470	74,5%	3.145	42,9	0,8
+ de 4 até 8	97	15,4%	3.182	46,6	5,6
+ de 8 até 12	39	6,2%	3.306	49,2	9,4
+ de 12 até 20	20	3,2%	3.935	54,5	15,6
+ de 20 anos	5	0,8%	4.762	59,3	21,4
Geral	631	100,0%	3.199	44,4	2,7



Esta variável está diretamente ligada a Idade, pois define a idade exata em que cada Servidor iniciou suas contribuições ao sistema previdenciário.

4 – DISTRIBUIÇÃO DA MASSA DE SERVIDORES EM ATIVIDADE

Observação: Os dados estão posicionados em 30/11/2019.

Distribuição por Sexo

Sexo	Número de Servidores	% de Servidores	Remuneração Média (R\$)	Idade Média	Tempo Médio no Ente
Masculino	226	35,8%	3.183	46,3	12,6
Feminino	405	64,2%	3.207	43,3	12,0
Geral	631	100,0%	3.199	44,4	12,2



■ Masculino

■ Feminino


Esta variável impacta na definição da Idade de Aposentadoria, pois a legislação prevê regras, de cumprimento de tempo de contribuição e idade, diferenciadas para homens e mulheres. Como vimos, quanto menor a idade de aposentadoria maior o custo e, portanto, as mulheres possuem um peso maior no custo, mas não podemos afirmar que determinaram maior custo nesta avaliação, pois existem outras variáveis envolvidas, como o salário, que é determinante no nível total do custo.

4 - DISTRIBUIÇÃO DA MASSA DE SERVIDORES EM ATIVIDADE

Observação: Os dados estão posicionados em 30/11/2019.

Distribuição por Tipo de Atividade

Atividade e Sexo	Número de Servidores	% de Servidores	Remuneração Média (R\$)	Idade Média	Idade Média Aposentadoria
Professor (Masc)	31	4,9%	4.925	46,2	58,5
Professor (Fem)	106	16,8%	4.668	45,5	54,7
Normal (Masc)	195	30,9%	2.906	46,3	65,8
Normal (Fem)	299	47,4%	2.690	42,5	60,3
Geral	631	100,0%	3.199	44,4	61,0



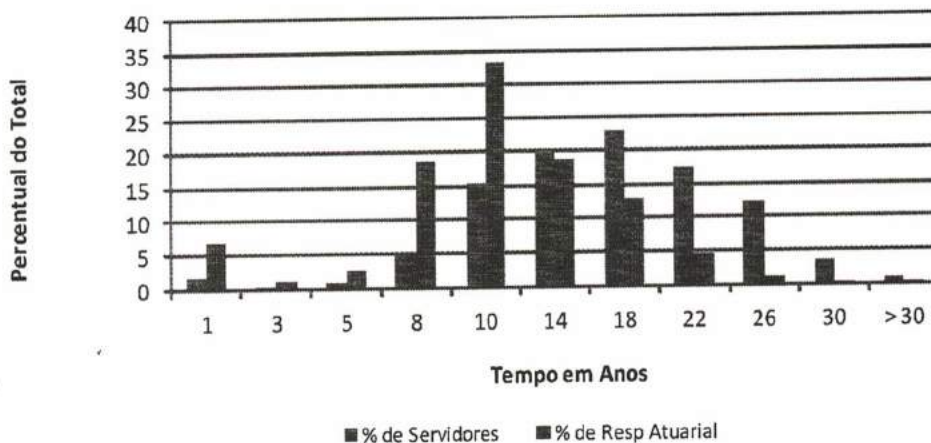
Esta variável impacta na definição da Idade de Aposentadoria, pois a legislação prevê regras, de cumprimento de tempo de contribuição e idade, diferenciadas para professores. Como vimos, quanto menor a idade de aposentadoria maior o custo e, portanto, os professores possuem um peso maior no custo, mas não podemos afirmar que determinaram maior custo nesta avaliação, pois existem outras variáveis envolvidas, como o salário, que é determinante no nível total do custo.

4 - DISTRIBUIÇÃO DA MASSA DE SERVIDORES EM ATIVIDADE

Observação: Os dados estão posicionados em 30/11/2019.

Distribuição da Responsabilidade Atuarial por Tempo para Aposentadoria a Conceder

Tempo para Aposentadoria	Número de Servidores	%	Médias			Responsabilidade Atuarial	%
			Salário	Idade	Tempo no Ente		
até 1	11	1,7%	3.498	62,7	20,0	5.687.685,64	6,9%
+ de 1 até 2	1	0,2%	5.975	50,4	24,6	906.199,95	1,1%
+ de 2 até 3	5	0,8%	3.752	55,8	18,1	2.018.738,35	2,5%
+ de 3 até 5	32	5,1%	4.421	54,0	20,6	15.167.785,46	18,5%
+ de 5 até 10	98	15,5%	3.855	51,6	17,7	27.403.215,31	33,4%
+ de 10 até 15	128	20,3%	3.165	49,3	14,0	15.381.385,95	18,7%
+ de 15 até 20	144	22,8%	3.397	43,5	11,8	10.614.544,16	12,9%
+ de 20 até 25	109	17,3%	2.785	38,8	9,5	3.793.951,05	4,6%
+ de 25 até 30	77	12,2%	2.419	34,2	5,0	1.026.188,66	1,3%
+ de 30 até 35	21	3,3%	1.941	30,7	2,2	67.516,54	0,1%
+ de 35	5	0,8%	2.205	20,9	1,0	6.407,43	0,0%
Total	631	100,0%	3.199	44,4	12,2	82.073.618,50	100,0%



Obs.: Estes valores já consideram as contribuições futuras dos servidores.

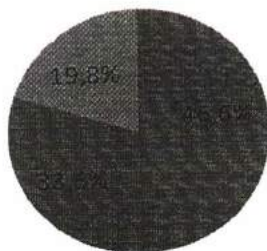
Como vimos, quanto menor a idade de aposentadoria maior o custo. O quadro acima mostra a evolução das futuras aposentadorias e o valor correspondente da Reserva Matemática. Note que, o ideal, as barras azuis devem, ou deveriam, estar sempre maiores que as vermelhas, em cada período, para que o custo do plano esteja melhor distribuído.

5 - DISTRIBUIÇÃO DA MASSA DE SERVIDORES INATIVOS

Observação: Os dados estão posicionados em 30/11/2019.

Distribuição por Tipo de Benefício Concedido

Tipo de Benefício	Número de Segurados	% de Segurados	Remuneração Média (R\$)	Idade Média	Tempo Médio em Benefício
Aposentadorias	61	46,6%	2.744	64,1	4,8
Ap. Por Invalidez	44	33,6%	1.817	61,1	8,3
Pensões	26	19,8%	1.874	55,7	8,4
 Geral	 131	 100,0%	 2.259	 61,4	 6,7



- Aposentadorias
- Ap. Por Invalidez
- Pensões

No item Aposentadorias estão inclusas: Aposentadoria por Tempo de Contribuição, por Idade (incluindo professores) e Compulsória.

A Reserva Matemática de Benefícios Concedidos é diretamente proporcional ao valor do benefício e, também, da expectativa de vida do beneficiário, ou seja, quanto maior o valor do benefício e mais jovem o beneficiário, maior será a reserva e maior o impacto sobre o custo total do plano. (devemos lembrar que a regra descrita é para os benefícios vitalícios)

6 - DISTRIBUIÇÃO DA MASSA DE SERVIDORES DEMITIDOS

Observação: Os dados estão posicionados em 30/11/2019.

Distribuição por Faixa Etária

Faixa Etária	Número de Servidores	% de Servidores	Remuneração Média (R\$)	Idade Média	Tempo de RPPS
Até 30 anos	2	40,0%	510	23,8	0,1
+ de 30 até 40	2	40,0%	1.609	36,9	8,3
+ de 40 até 50	-	-	-	-	-
+ de 50 até 60	1	20,0%	7.604	58,3	2,5
+ de 60 anos	-	-	-	-	-
Geral	5	100,0 %	2.369	35,9	3,9



Obs. 1: O parâmetro Idade foi calculado na data desta avaliação.

Obs. 2: O Tempo de RPPS é o período sob o qual o ex-servidor esteve vinculado ao Regime de Previdência Municipal.

FPA

7 - RESULTADOS OBTIDOS

A Folha de Remuneração dos Servidores em Atividade é de R\$ 2.018.361,41.

Responsabilidade Atuarial antes da Compensação Previdenciária

Resultados	Responsabilidade Atuarial (R\$)
Riscos Expirados (A)	50.825.693,16
- Benefícios Concedidos	48.192.388,09
- Benefícios a Conceder (1)	2.633.305,07
Riscos Não Expirados (B) (1)	79.440.313,43
Total da Responsabilidade (A + B)	130.266.006,59
Ativo do Plano (AP)	44.651.864,31
Créditos a Receber (AP)	970.387,23
Déficit Atuarial (AP - A - B)	(84.643.755,05)
Reserva de Contingência	0,00
Reserva para ajustes do plano	0,00

(1) Totalizam a Reserva de Benefícios a Conceder (pág 20)

Os valores da Responsabilidade Atuarial consideram as contribuições futuras dos servidores.

Compensação Previdenciária e Custo Especial

Responsabilidade Atuarial	Valor em R\$	Custo Especial
Total (+)	130.266.006,59	8,67%
A Pagar (+)	54.768,87	N/A
A Receber referente aos Ativos (-)	10.418.410,14	N/A
A Receber referente aos Inativos (-)	8.121.976,62	N/A
Prefeitura	111.780.388,70	8,67%

* em percentagem da folha de remuneração dos servidores em atividade.

Obs. 1: A Compensação Previdenciária a receber é a estimativa relativa à parte da Responsabilidade Atuarial concernente ao período de trabalho em que o servidor esteve vinculado ao RGPS – Regime Geral de Previdência Social ou outros RPPS – Regimes Próprios de Previdência Social e durante o qual contribuiu visando o recebimento de um benefício previdenciário. Da mesma forma, a Compensação Previdenciária a pagar é relativa aos Servidores que contribuíram ao RPPS deste estudo e migraram para o RGPS ou outros RPPS.

Obs. 2: Portanto, ocorrendo as compensações temos que a Responsabilidade Atuarial do Município passa de R\$ 130.266.006,59 para R\$ 111.780.388,70. O Custo Especial não baixa devido ao escalonamento de alíquotas realizado para a amortização do déficit atuarial.

Obs. 3: A Compensação Previdenciária referente aos Benefícios Concedidos foi calculada na forma da Lei nº 9.796 de 05 de maio de 1999, estimada em função da média compensada entre os Servidores em Atividade, que possuem dados de todo o período de contribuição, e, com base no valor mensal remanescente dentre os benefícios concedidos, a Reserva Matemática foi reduzida proporcionalmente.

7 - RESULTADOS OBTIDOS

A Folha de Remuneração dos Servidores em Atividade é de R\$ 2.018.361,41.

Responsabilidade Atuarial após Compensação Previdenciária

Resultados	Responsabilidade Atuarial (R\$)
Riscos Expirados (A)	41.524.304,41
- Benefícios Concedidos	40.070.411,47
- Benefícios a Conceder *	1.453.892,94
Riscos Não Expirados (B) *	70.256.084,29
Total da Responsabilidade (A + B)	111.780.388,70
Ativo do Plano (AP)	44.651.864,31
Créditos a Receber (AP)	970.387,23
Déficit Atuarial (AP - A - B)	(66.158.137,16)
Reserva de Contingência	0,00
Reserva para ajustes do plano	0,00

* Totalizam a Reserva de Benefícios a Conceder

Os valores da Responsabilidade Atuarial consideram as contribuições futuras dos servidores.

Custo Mensal (em % da Folha Remuneratória dos Servidores em Atividade)

Benefício	Custo (% da Folha)	
	Sem Compensação	Com Compensação
Aposentadorias (AID, ATC e COM)	18,86%	18,86%
Aposentadorias por Invalidez	1,10%	1,10%
Pensão por Morte de Ativo	3,60%	3,60%
Pensão por Morte de Aposentado	2,17%	2,17%
Pensão por Morte Ap. por Invalidez	0,10%	0,10%
Auxílio Doença **	-	-
Salário Maternidade **	-	-
Auxílio Reclusão **	-	-
Salário Família **	-	-
Taxa Administrativa	2,00%	2,00%
Sub Total - Custo Normal com Taxa Administrativa	27,83%	27,83%
Ajuste Alíquota ****	0,17%	0,17%
Total - Custo Normal com Taxa Administrativa	28,00%	28,00%
Custo Especial (Suplementar) ***	8,67%	8,67%
Custo Total	36,67%	36,67%

Plano de Custeio conforme Certificado do DRAA

CAP - Regime de Capitalização	21,13%
RCC - Regime de Capitais de Cobertura	4,70%
RS - Regime de Repartição Simples	-

** Conforme previsto na EC 103 de 2019, estes benefícios não fazem parte do rol de obrigações do RPPS.

*** Não houve estimativa de compensação, não baixando o Custo Especial, pois o déficit está sendo amortizado em plano de alíquotas escalonadas e crescentes.

**** A alíquota mínima do Ente Federativo deve ser de 14% devido à paridade prevista na legislação específica (Art. 2º da Lei 9.717/98 e Art. 4º da Lei 10.887/2004) e na EC 103.

7 - RESULTADOS OBTIDOS

Colocamos abaixo a tabela com o plano de amortização vigente e o valor atual utilizado para composição do resultado demonstrado na próxima página.

Valor Atual das Contribuições Especiais Futuras	52.365.627,86
Folha Salarial Mensal na Data da Avaliação (Base de Cálculo)	2.018.361,41
Pagamentos das Contribuições	Postecipado
Taxa anual de desconto	5,87%

Tempo após Base	Alíquotas Vigentes	Base de Cálculo	Contribuições Anuais	Valor Atual
1	8,67%	26.501.085,31	2.297.644,10	2.170.250,40
2	9,32%	26.766.096,17	2.494.600,16	2.225.641,04
3	9,98%	27.033.757,13	2.697.968,96	2.273.621,72
4	10,63%	27.304.094,70	2.902.425,27	2.310.305,40
5	11,29%	27.577.135,65	3.113.458,61	2.340.876,66
6	11,95%	27.852.907,00	3.328.422,39	2.363.746,81
7	12,60%	28.131.436,07	3.544.560,94	2.377.672,62
8	13,26%	28.412.750,43	3.767.530,71	2.387.115,85
9	13,91%	28.696.877,94	3.991.735,72	2.388.941,76
10	14,57%	28.983.846,72	4.222.946,47	2.387.187,02
11	15,23%	29.273.685,18	4.458.382,25	2.380.538,76
12	15,88%	29.566.422,04	4.695.147,82	2.367.959,73
13	16,54%	29.862.086,26	4.939.189,07	2.352.923,36
14	17,19%	30.160.707,12	5.184.625,55	2.332.902,63
15	17,85%	30.462.314,19	5.437.523,08	2.311.039,76
16	18,50%	30.766.937,33	5.691.883,41	2.285.016,74
17	19,16%	31.074.606,71	5.953.894,65	2.257.676,04
18	19,82%	31.385.352,77	6.220.576,92	2.228.015,61
19	20,47%	31.699.206,30	6.488.827,53	2.195.234,31
20	21,13%	32.016.198,36	6.765.022,71	2.161.777,53
21	21,78%	32.336.360,35	7.042.859,28	2.125.777,65
22	22,44%	32.659.723,95	7.328.842,05	2.089.446,59
23	23,10%	32.986.321,19	7.619.840,19	2.051.959,87
24	0,00%	33.316.184,40	0,00	0,00
25	0,00%	33.649.346,25	0,00	0,00
26	0,00%	33.985.839,71	0,00	0,00
27	0,00%	34.325.698,11	0,00	0,00
28	0,00%	34.668.955,09	0,00	0,00
29	0,00%	35.015.644,64	0,00	0,00
30	0,00%	35.365.801,08	0,00	0,00
31	0,00%	35.719.459,09	0,00	0,00
32	0,00%	36.076.653,69	0,00	0,00
33	0,00%	36.437.420,22	0,00	0,00
34	0,00%	36.801.794,42	0,00	0,00
35	0,00%	0,00		

O plano de amortização mostrado acima foi definido em avaliação atuarial anterior, que criou alíquotas anuais a serem aplicadas sobre a base de cálculo futura. Sua aplicação gera as contribuições demonstradas a serem realizadas no futuro. O valor atual deve ser abatido dos compromissos calculados na avaliação atual de maneira a formar o resultado. A taxa de juros atuarial (5,87% a.a.) é correspondente a previsão ganhos reais, acima da inflação, para rentabilidade do patrimônio.

7 - RESULTADOS OBTIDOS

Colocamos abaixo a contabilização das Reservas Matemáticas.

1.0.0.0.0.0.00	ATIVO	45.622.251,54
1.1.1.1.1.06.01	Bancos Conta Movimento - RPPS (+)	1.330.396,43
1.1.4.0.0.00.00	Investimentos e Aplicações Temporárias a Curto Prazo (+)	0,00
1.2.1.1.1.01.71	Créditos a Longo Prazo (+) (parcelamento)	970.387,23
1.2.2.3.0.00.00	Investimentos do RPPS de Longo Prazo (+)	43.321.467,88
1.1.2.1.1.71.00	Créditos a Curto Prazo (+) (parcelamento)	0,00
1.2.3.0.0.00.00	Imobilizado (+)	0,00

2.2.7.2.0.00.00	PROVISAO MATEMATICA PREVIDENCIARIA A LONGO PRAZO	59.414.760,84
------------------------	---	----------------------

2.2.7.2.1.03.00	PLANO PREVIDENCIARIO - PROVISOES DE BENEFICIOS CONCEDIDOS	40.070.411,47
2.2.7.2.1.03.01	Aposentadorias/Pensões/Outros Benefícios Concedidos do Plano Previdenciário (+)	48.213.001,15
2.2.7.2.1.03.02	Contribuições do Ente para o Plano Previdenciário do RPPS (-)	0,00
2.2.7.2.1.03.03	Contribuições do Aposentado para o Plano Previdenciário do RPPS (-)	-5.493,02
2.2.7.2.1.03.04	Contribuições do Pensionista para o Plano Previdenciário do RPPS (-)	-15.120,04
2.2.7.2.1.03.05	Compensação Previdenciária do Plano Previdenciário do RPPS (-)	-8.121.976,62

2.2.7.2.1.04.00	PLANO PREVIDENCIARIO - PROVISOES PARA BENEFICIOS A CONCEDER	71.709.977,23
2.2.7.2.1.04.01	Aposentadorias/Pensões/Outros Benefícios a Conceder do Plano Previdenciário (+)	141.140.114,26
2.2.7.2.1.04.02	Contribuições do Ente para o Plano Previdenciário do RPPS (-)	-36.313.779,46
2.2.7.2.1.04.03	Contribuições do Servidor Ativo para o Plano Previdenciário do RPPS (-)	-22.752.716,30
2.2.7.2.1.04.04	Compensação Previdenciária do Plano Previdenciário do RPPS (-)	-10.363.641,27

2.2.7.2.1.05.00	PLANO PREVIDENCIARIO - PLANO DE AMORTIZACAO	-52.365.627,86
2.2.7.2.1.05.98	Outros Créditos do Plano de Amortização (-)	-52.365.627,86

2.2.7.2.1.07.00	PROVISOES ATUARIAIS PARA AJUSTES DO PLANO PREVIDENCIARIO	0,00
2.2.7.2.1.07.01	Ajuste de Resultado Atuarial Superavitário (+)	0,00
2.2.7.2.1.07.02	Provisão Atuarial para Oscilação de Riscos (+)	0,00
2.2.7.2.1.07.03	Provisão Atuarial para Benefícios a Regularizar (+)	0,00
2.2.7.2.1.07.04	Provisão Atuarial para Contingências de Benefícios (+)	0,00
2.2.7.2.1.07.98	Outras Provisões Atuariais para Ajustes do Plano (+)	0,00

DEFICIT		-13.792.509,30
----------------	--	-----------------------

Obs.: o déficit demonstrado acima considera que o plano de amortização do déficit vigente está, e continuará sendo cumprido. Teoricamente, como o valor atual do plano de amortização foi definido em avaliação anterior para gerar um equilíbrio, o valor deficitário demonstra que a evolução do plano no período desde a última avaliação gerou uma nova falta na relação ativo-passivo.



7 - RESULTADOS OBTIDOS

Colocamos abaixo a contabilização das Reservas Matemáticas para onze meses seguintes. Note que o décimo segundo mês será substituído pela próxima avaliação atuarial, servindo apenas de base de cálculo para a estimativa das reservas mensais. Efetuamos uma avaliação atuarial projetada para 12 meses para efetuar uma interpolação linear, conforme fórmula abaixo, de modo a permitir a contabilização mensal. "V" é o valor a ser trabalhado e "k" é o mês (zero é a avaliação atual e 12 a avaliação projetada).

$$V_k = V_0 + \frac{V_{12} - V_0}{12} * k$$

l	VASF	VABF - Concedidos	VACF - Aposentados	VACF - Pensionistas	PMBC	VABF - a Conceder	VACF - Enic	VACF - Segurados	PMBSIC	VACompF - a Receber	VACompF - a Pagar	VAAnuñtiação	Resultado Anual
0	25.1049.240,73	48.250.001,15	3.493,02	15.120,04	48.192.388,09	30.313.719,46	30.313.719,46	22.232.326,30	79.480.310,43	18.340.386,76	52.365.627,86	59.414.700,84	
1	241.905.039,97	48.150.503,70	2.955,90	15.100,50	48.192.999,30	41.737.470,60	36.183.440,30	32.672.361,08	80.000.868,01	18.045.792,82	55.415,71	52.184.773,66	60.257.407,63
2	240.940.839,31	48.048.180,26	2.417,97	15.080,97	48.067.450,50	41.574.246,95	36.033.101,15	32.597.000,06	80.164.818,01	18.045.792,82	56.202,55	52.003.919,46	61.000.054,45
3	240.000.000,00	47.943.857,81	1.872,03	15.061,43	48.004.291,72	41.359.143,29	35.822.761,99	32.532.450,93	81.167.070,31	18.045.792,82	56.839,39	51.823.065,26	61.942.701,25
4	240.778.236,93	47.900.529,92	5.454,55	15.042,30	47.942.512,72	41.144.226.395,64	35.662.083,68	32.469.940,81	81.689.322,60	18.045.792,82	57.616,23	51.642.210,08	62.785.348,07
5	236.669.835,42	47.833.286,48	9.450,32	15.022,85	47.860.044,12	40.933.632,33	35.553.144,52	32.407.585,59	82.351.974,89	18.045.792,82	58.403,12	51.461.550,86	63.627.991,86
6	234.818.634,66	47.778.532,03	5.443,50	14.981,29	47.753.378,53	40.740.908,07	35.440.405,36	32.350.940,71	83.078.827,16	18.045.792,82	59.198,04	51.290.802,66	64.510.641,67
7	232.561.433,90	47.731.037,48	5.436,09	14.963,75	47.692.631,74	40.568.883,95	35.327.106,62	32.302.475,93	83.818.274,24	18.045.792,82	60.003,58	51.129.802,46	65.410.281,47
8	230.507.331,14	47.580.562,14	5.431,55	14.944,68	47.567.700,16	40.404.871,05	35.209.820,24	32.259.820,24	84.590.484,06	18.045.792,82	60.833,26	50.973.940,08	66.319.431,26
9	228.453.033,38	47.535.551,93	5.416,74	14.924,14	47.505.233,36	40.247.814,94	35.094.580,00	32.219.820,24	85.405.288,54	18.045.792,82	61.683,76	50.857.083,86	67.241.231,86
10	226.398.833,16	47.465.035,80	3.107,62	14.903,61	47.432.762,37	40.092.800,39	34.984.348,88	32.179.820,24	86.247.340,93	18.045.792,82	62.554,80	50.746.216,66	68.183.873,69
11	224.344.632,94	47.395.519,62		14.883,08	47.400.294,19	40.047.800,39	34.877.340,93	32.140.820,24	87.100.404,13	18.045.792,82	63.470,24	50.635.377,46	69.144.321,47

Os números acima foram fornecidos em planilha para que possam ser manipulados pela Contabilidade.

VASF	Valor Atual dos Salários Futuros	VACF - Enic	Valor Atual das Contribuições Futuras do Ente (Benefícios a Conceder)
VABF - Concedidos	Valor Atual dos Benefícios Futuros (Benefícios concedidos)	VACF - Segurados	Valor Atual das Contribuições Futuras dos Servidores, Aposentados e Pensionistas (Benefícios a Conceder)
VACF - Aposentados	Valor Atual das Contribuições Futuras dos Aposentados (Benefícios Concedidos)	PMBSIC	Provisão Matemática de Benefícios a Conceder
VACF - Pensionistas	Valor Atual das Contribuições Futuras dos Pensionistas (Benefícios Concedidos)	VACompF - a Receber	Valor Atual da Compensação Financeira a Receber
PMBC	Provisão Matemática de Benefícios Concedidos	VACompF - a Pagar	Valor Atual da Compensação Financeira a Pagar
VABF - a Conceder	Valor Atual dos Benefícios Futuros (Benefícios a conceder)	VAAmortização	Valor Atual das Contribuições Futuras do Plano de Amortização

B

[Handwritten signatures and initials]

8 – DESTAQUES

Características do Plano (pág. 2)

Uma “Reforma Previdenciária”, no que diz respeito à inclusão de tempo de contribuição, prazo mínimo de permanência no funcionalismo e de permanência no cargo, traz um fôlego a todo e qualquer Plano, pois permite um maior prazo de capitalização antes de, efetivamente, começar o pagamento de benefícios.

Base Atuarial (pág. 4)

O Atuário, ao fixar a base atuarial, tanto o método atuarial de Custo, quanto as hipóteses atuariais, tem o objetivo de manter o *Custo Mensal* do Plano, quando se compara este à folha remuneratória envolvida, com pouca variação.

É claro que isto depende de uma série de fatores que, individualmente, produzem um impacto sobre o *Custo Mensal* de maneiras bem diferentes entre si, mas, quando combinados, é que nos informarão o comportamento real do *Custo Mensal*.

Quaisquer desvios detectados na reavaliação atuarial seguinte devem ser analisados, de forma a sabermos se tal desvio é significativo e qual foi o impacto produzido por ele sobre o Custo do Plano.

Distribuições da Massa de Servidores (pág. 15)

Estas informações nos ajudam a entender qual deverá ser o provável comportamento do Custo ao longo dos anos. Devemos ter em mente que as variáveis que impactam significativamente sobre o *Custo Mensal* são: a idade, a remuneração e o tempo de contribuição.

- **Distribuição por Faixa Remuneratória (pág. 15)**

Neste caso, podemos ver que a maioria dos servidores (62,8%) está na faixa de até 3 Salários Mínimos, e que estes possuem uma idade média de 44,1 anos. Como a média da idade de aposentadoria é de 61,0 anos, temos um prazo de capitalização, em média, de 16,8 anos, que impacta no Custo de forma a mantê-lo em níveis mais altos.

- **Distribuição por Faixa Etária (pág. 16)**

Neste caso, vemos que 65,0% dos servidores têm entre 30 e 50 anos de idade (média de 40,5 anos). Se esta distribuição etária concentrasse a maior parte dos Servidores na faixa de até 30 anos, o impacto seria de “empurrar” o Custo para baixo.

- **Distribuição por Tempo de Contribuição (pág. 17)**

Neste caso, vemos que 89,9% dos servidores têm até 8 anos de Contribuição anterior ao início do RPPS, com uma média de 1,6 anos. Portanto, temos a maioria dos Servidores que estariam distantes da aposentadoria, impactando de forma a reduzir o Custo. A alta idade média do grupo inverte a tendência.

8 – DESTAQUES**• Alterações no arquivo de dados**

A responsabilidade pela base de dados é do RPPS e do Município. Realizamos testes de consistências, mas não garantimos que todos os erros foram detectados devido a suas características. A falta de dados ou a sua inconsistência não impede a realização da avaliação atuarial, pois são realizadas correções por estimativas. Tanto as inconsistências quanto as correções, se observadas, constam do DRAA enviado ao Ministério.

• Distribuição Responsabilidade Atuarial por Tempo para Aposentadoria (pág. 20)

Estas informações nos indicam como está distribuída a Responsabilidade Atuarial do Plano em relação aos servidores em atividade. O fato de a maioria (76,7%) estar a um prazo distante da aposentadoria, acima de 10 anos, impacta sobre o Custo de forma a diminuí-lo. Note que 1,7% dos Servidores (11 do total de 631) são responsáveis por 6,9% da Responsabilidade Atuarial dos Benefícios a Conceder (R\$ 5.687.685,64 do total de R\$ 82.073.618,50) e poderão se aposentar no período de doze meses a partir deste estudo.

Tais valores já estão embutidos no valor apresentado a título de Custo Mensal do Plano (veja página 23 e 24). O valor do patrimônio (R\$ 45.622.254,51) é considerado no cálculo do Custo Mensal e auxilia para o custo ser menor, pois diminui o valor da Responsabilidade Atuarial.

A Reserva Matemática de Benefícios Concedidos (R\$ 48.192.388,09) também contribui para a formação do percentual do Custo Especial (página 23), pois, somada à Reserva de Benefícios a Conceder, forma o compromisso do Plano. Do valor apresentado foi descontado o valor atual da compensação previdenciária.

Resultados Obtidos (págs. 23 e 24)

Os resultados obtidos indicam um *Custo Mensal* equivalente a 36,67%, incluindo os gastos administrativos, da respectiva Folha de Remuneração (R\$ 2.018.361,41) dos Servidores em atividade.

8 – DESTAQUES

Compensação Previdenciária (págs. 23 e 24)

Significa a divisão da Responsabilidade Atuarial em duas partes. Uma relativa ao período de tempo de serviço em que o Servidor estava sob o RGPS – Regime Geral de Previdência Social (INSS) ou outros RPPS – Regimes Próprios de Previdência Social e a outra parcela relativa ao período de serviço sob o Regime de Previdência Municipal. Esta proporção, entre o tempo de contribuição para os outros Regimes e o tempo total de contribuição até a data de aposentadoria, é estimada para os Servidores Ativos considerando-se o tempo de contribuição efetivamente realizado, informado pelo Município.

A informação sobre o tempo de contribuição provoca um impacto sobre o custo do plano de forma a diminuí-lo, pois a maioria dos servidores possui pouco tempo de contribuição a outros regimes de Previdência Social. Este fato eleva a idade média de aposentadoria do grupo, contribuindo, também, para que o custo apresentado a seguir seja menor, pois, quanto maior a idade de aposentadoria, menor será a expectativa de sobrevida do servidor enquanto aposentado, diminuindo a Responsabilidade Atuarial.

Em razão de a Compensação Previdenciária ser baseada na Lei nº 9.796 de 05 de maio de 1999, na qual é apresentada a forma pela qual será feita tal compensação, reduzimos o valor da Reserva Matemática de Benefícios Concedidos, pois possuímos dados suficientes para calcular o tempo de contribuição ao Regime de Origem. Assim que o Instituto inicie o pagamento de novas aposentadorias e pensões, deverá entrar com o processo de Compensação Previdenciária.

Não houve redução da alíquota devido ao plano de amortização do déficit atuarial, planejado em escalonamento de alíquotas crescentes.

Contribuição dos Inativos

Os Servidores Ativos contribuem para o Instituto de Previdência. Os Servidores Inativos e Pensionistas, quando do recebimento de um Benefício do Plano Previdenciário, contribuirão com um percentual de 14%, de acordo com as regras das Emendas Constitucionais nº 41 e 47.

Observação: O percentual de contribuição determinado nesta avaliação atuarial e apresentado no Parecer (última página), somente é aplicado sobre a Folha de Remuneração dos Servidores Ativos. O percentual a ser pago pelos Servidores Inativos e Pensionistas é cobrado diretamente pelo Instituto, descontado na Folha de Benefícios.

8 – DESTAQUES

Prazo para Amortização do Déficit Atuarial

De acordo com as Normas de Atuária, previstas na legislação específica, deve-se estabelecer um prazo, não superior a 35 anos, para amortizar as Reservas correspondentes a compromissos especiais.

Temos dois Compromissos Especiais a serem amortizados. Estes estão relacionados à:

- Reserva de Benefícios Concedidos;
- Reserva de Benefícios a Conceder.

Estes Compromissos Especiais são determinados considerando-se o valor existente a título de Patrimônio Líquido na data desta Avaliação.

Reserva de Benefícios Concedidos e Reserva de Benefícios a Conceder (Benefícios Expirados)

De maneira geral, a Reserva de Benefícios Concedidos deve, para manter o equilíbrio entre receitas (a prestação da amortização propriamente dita) e despesas (pagamento da Folha de Benefícios), ser amortizada em um prazo que, além de atender ao disposto nas Normas de Atuária, obrigatoriamente, deve ser suficiente para pagar a Folha de Benefícios em vigor. Caso isto não ocorra, ou seja, o valor da prestação que amortiza a Reserva de Benefícios Concedidos a descoberto seja menor do que a Folha de Benefícios implica a descapitalização do Patrimônio Líquido do Plano, uma vez que as contribuições vertidas mensalmente, pelos Servidores e pelo Município, estariam sendo usadas, em parte, para cobrir a diferença entre a Folha de Benefícios e o valor da prestação acima mencionada.

Isto posto, a Reserva de Benefícios Concedidos a Descoberto deve ser amortizada em um prazo que atenda fielmente ao exposto no parágrafo anterior. Portanto, no caso deste Instituto, este prazo é de 16,62 anos, na data desta avaliação, gerando um Custo Especial equivalente a 15,64% da Folha de Remuneração dos Servidores em Atividade. Note que não há redução da alíquota quando consideramos a Compensação Previdenciária, pois a folha de pagamentos de aposentados e pensionistas, somada a folha salarial dos servidores na iminência da aposentadoria, determina o custo.

Reserva de Benefícios a Conceder (Benefícios Não Expirados)

No caso da Reserva de Benefícios a Conceder, o Compromisso Especial deve ser determinado, considerando-se integralmente o valor do Patrimônio Líquido existente na data da avaliação e, também, deve ser amortizado em um prazo não superior à diferença existente entre a idade média do grupo de servidores em atividade e a idade média de aposentadoria destes mesmos servidores. Assim, quando das respectivas aposentadorias, o valor do Patrimônio Líquido deverá ser o suficiente para arcar com o pagamento de todos os benefícios existentes. Portanto, com base no exposto acima, concluímos que a Reserva de Benefícios a Conceder a Descoberto deverá ser amortizada em um prazo não superior a 17 anos, acarretando em um Custo Especial equivalente a 11,51% da Folha de Remuneração dos Servidores em Atividade.

Portanto, o Custo Especial Total mensal é equivalente a 27,15% da Folha de Remuneração dos Servidores em Atividade. Note que 15,64% são referentes às folhas dos inativos e dos iminentes.

8 – DESTAQUES

Escalonamento para Amortização do Déficit Atuarial

Apesar do que colocamos na página anterior, sobre amortizar o Custo Especial em um prazo menor, a alíquota calculada é muito alta e inviabilizaria a manutenção do Regime Próprio, pois o Município teria dificuldades em manter suas contribuições no nível apresentado.

Como a folha de benefícios já representa 14,67% da folha de servidores em atividade, base para definição de todos os percentuais apresentados neste relatório, temos que a administração do fundo estará alocando os recursos das futuras aposentadorias para pagar a folha de pagamentos dos atuais benefícios, pois a alíquota do Custo Especial é menor. Por isso recomendamos que o Município repasse o maior volume de recursos possível para o Regime Próprio e que os recursos sejam aplicados de forma que a rentabilidade seja significativamente superior à hipótese formulada (5,87% a.a. mais a inflação, medida pelo índice previsto na Política de Investimentos) para cobrir parte do déficit demonstrado.

O escalonamento realizado, apresentado a seguir, deve ser rigorosamente aplicado para que o Custo Especial seja amortizado. As hipóteses são as mesmas da avaliação atuarial, inclusive utilizando o crescimento da folha de pagamentos dos servidores em atividade.

A comprovação de que as alíquotas sugeridas são suficientes para amortizar o Custo Especial se dá pelo processo de se atualizar a dívida para o final do período, juntamente com as contribuições efetuadas no ano corrente, aplicando-se a hipótese de rentabilidade de 6% a.a., tomando o saldo decrescente até atingir a nulidade ao final do prazo estipulado de 24 anos, máximo previsto na legislação.

A dívida é caracterizada pelas reservas matemáticas a descoberto, descontadas ou acrescidas, da compensação financeira estimada, ou calculada, demonstrada nas páginas 22 e 23.

Devido à rentabilidade do plano e possíveis mudanças no cenário apresentado neste relatório, a alíquota poderá ser diferente no próximo estudo, porém, recomendamos que seja aplicada a tabela a seguir para que se tenha a garantia de que os benefícios futuros não tenham suas reservas financeiras prejudicadas.

A alíquota inicial proporciona que a alíquota total fique em patamar aceitável para a manutenção do Regime Próprio e foi definida em 8,67% sobre a folha salarial de Servidores em Atividade.

Nota-se a amortização do déficit em sua totalidade ao final do prazo de 24 anos. Cabe ao Ente demonstrar a capacidade orçamentária para cumprir o plano proposto ou implementar outra solução.

8 - DESTAQUES

Escalonamento para Amortização do Déficit Atuarial (cont.)

Colocamos abaixo a tabela com as alíquotas, as contribuições e a evolução do saldo a ser amortizado. As alíquotas, ou os valores anuais, deverão constar na legislação de forma a serem aplicados no futuro. O plano deve ser mantido quando há superávit pela sua aplicação, conforme página 26, e vice-versa. Valor negativo a amortizar significa que o déficit atuarial está sendo quitado antes do prazo definido.

Folha de Pagamento dos Servidores em Atividade (anual) Pagamentos das Contribuições Taxa anual de desconto	26.238.698,33 Postecipado 5,87%
--	---------------------------------------

Ano de amortização	Alíquota	Repasses anuais	Juros	A Amortizar	Base de Cálculo
0				66.158.137,16	26.238.698,33
1	8,67%	2.274.895,15	3.883.482,65	67.766.724,67	26.501.085,31
2	9,69%	2.567.693,59	3.977.906,74	69.176.937,82	26.766.096,17
3	10,71%	2.866.120,51	4.060.686,25	70.371.503,56	27.033.757,13
4	11,73%	3.170.259,20	4.130.807,26	71.332.051,61	27.304.094,70
5	12,75%	3.480.194,05	4.187.191,43	72.039.048,99	27.577.135,65
6	13,77%	3.796.010,58	4.228.692,18	72.471.730,59	27.852.907,00
7	14,78%	4.117.795,41	4.254.090,59	72.608.025,76	28.131.436,07
8	15,80%	4.445.636,34	4.262.091,11	72.424.480,53	28.412.750,43
9	16,82%	4.779.622,31	4.251.317,01	71.896.175,22	28.696.877,94
10	17,84%	5.119.843,44	4.220.305,49	70.996.637,26	28.983.846,72
11	18,86%	5.466.391,03	4.167.502,61	69.697.748,85	29.273.685,18
12	19,88%	5.819.357,58	4.091.257,86	67.969.649,12	29.566.422,04
13	20,90%	6.178.836,83	3.989.818,40	65.780.630,70	29.862.086,26
14	21,92%	6.544.923,72	3.861.323,02	63.097.030,01	30.160.707,12
15	22,94%	6.917.714,47	3.703.795,66	59.883.111,20	30.462.314,19
16	23,96%	7.297.306,54	3.515.138,63	56.100.943,29	30.766.937,33
17	24,97%	7.683.798,68	3.293.125,37	51.710.269,98	31.074.606,71
18	25,99%	8.077.290,93	3.035.392,85	46.668.371,89	31.385.352,77
19	27,01%	8.477.884,65	2.739.433,43	40.929.920,67	31.699.206,30
20	28,03%	8.885.682,52	2.402.586,34	34.446.824,50	32.016.198,36
21	29,05%	9.300.788,55	2.022.028,60	27.168.064,55	32.336.360,35
22	30,07%	9.723.308,13	1.594.765,39	19.039.521,81	32.659.723,95
23	31,09%	10.153.348,03	1.117.619,93	10.003.793,71	32.986.321,19
24	32,11%	10.591.016,40	587.222,69	0,00	
25					
26					
27					
28					
29					
30					
31					
32					
33					
34					
35					

Observação: por uma questão prática, para aplicação da alíquota, mantemos o percentual de acréscimo anual com duas casas decimais. Porém, para demonstrar a evolução da amortização do déficit, que deve atingir a nulidade ao final do prazo, deve-se aplicar a alíquota com todas as casas decimais, causando, eventualmente, diferenças de 0,01 p.p. em módulo.

8 - DESTAQUES

Comparação desta avaliação com as últimas três

Estatísticas e Resultados	Exercícios			
	2017	2018	2019	2020
Item				
Total de Servidores Ativos	629	614	610	631
Total de Servidores Aposentados	70	78	88	105
Total de Pensionistas	20	24	25	26
Folha Salarial dos Ativos (R\$)	1.609.963,75	1.705.592,02	1.806.728,70	2.018.361,41
Salário Médio (R\$)	2.559,56	2.777,84	2.961,85	3.198,67
Folha Salarial dos Inativos (R\$)	171.838,19	209.744,10	236.263,47	296.052,79
Benefício Médio (R\$)	1.909,31	2.056,31	2.090,83	2.259,94
Alíquota de Contribuição, incluindo Custo Normal e Especial e Auxílios, e a compensação (% da Folha de Ativos)	32,36%	34,90%	36,58%	36,67%
Idade Média				
Servidores em Atividade	43,08	44,08	44,73	44,36
Servidores Inativos	61,77	62,58	62,74	62,82
Pensionistas	50,80	49,50	52,48	55,69
Reserva Matemática Total (somente Regime de Capitalização)	80.375.663,31	83.837.602,45	98.143.038,94	130.266.006,59
Benefícios a Conceder	53.459.108,16	51.727.192,84	61.061.106,03	82.073.618,50
Benefícios Concedidos	26.916.555,15	32.110.409,61	37.081.932,91	48.192.388,09
Patrimônio	26.150.983,86	29.018.370,73	33.903.329,57	45.622.251,54
Estimativa da Compensação Previdenciária [Receber (+) ou Pagar (-)]	10.891.431,09	10.800.238,92	14.409.780,85	18.485.617,89
LDA - Limite de Déficit Atuarial	0,00	0,00	0,00	0,00
Resultado [Superávit (+) ou Déficit (-)]	-43.333.248,36	-44.018.992,80	-49.829.928,52	-66.158.137,16

Hipóteses Atuariais	Exercícios			
Item	2017	2018	2019	2020
Método Atuarial (aposentadorias)	PUC	PUC	PUC	PUC
Tábua de Mortalidade para fins:				
de Aposentadoria	IBGE 2014	IBGE 2016	IBGE 2016	IBGE 2017
de Morte de Ativo ou Inativo	IBGE 2014	IBGE 2016	IBGE 2016	IBGE 2017
de Morte de Inválido	IBGE 2014	IBGE 2016	IBGE 2016	IBGE 2017
Tábua de Entrada em Invalidez	alvaro	alvaro	alvaro	alvaro
Taxas de longo prazo (a.a.)				
Retorno de Investimentos	6,00%	6,00%	6,00%	5,87%
Crescimento Salarial	1,00%	1,00%	1,00%	1,00%
Crescimento do Benefício	0,00%	0,00%	0,00%	0,00%
Fator de Determinação do Valor Real	97,80%	98,66%	98,66%	99,10%

Ba	Exercícios			
Item	2017	2018	2019	2020
Data da Avaliação	janeiro-2017	janeiro-2018	janeiro-2019	dezembro-2019
Inflação do Período (IPC)		2,95%	3,75%	3,12%

8 – DESTAQUES

Comparação desta avaliação com as últimas três (cont.)

O quadro da página anterior mostra os resultados e as hipóteses utilizadas desta avaliação atuarial e das três imediatamente anteriores. O intuito é mostrar os impactos de possíveis mudanças na base técnica e explicar o movimento da alíquota ao longo do período, compreendido nas três avaliações realizadas. Como vimos ao longo do relatório, as principais variáveis de impacto, além da base técnica, são a idade média, a remuneração média e o tempo de contribuição médio e, apenas, observaremos o que for significativo ou o que for possível, pois algumas variáveis (tempo de contribuição, hipóteses da compensação, etc.) não são apresentadas no DRAA, que é o documento disponível na "Internet".

a) Estatísticas e Resultados

Observando-se as três últimas avaliações, nota-se uma variação no número de servidores em atividade e também nos inativos e pensionistas. Em relação à primeira avaliação, realizada em 2017, houve um aumento de 0,32% no número de servidores em atividade, um aumento no número de servidores aposentados de 50,00% e um aumento do número de pensionistas em 30,00%.

Como a variação real (aumento verificado descontada a inflação do período medida pelo Índice previsto na política de investimentos informado a seguir) da média dos salários dos servidores em atividade (13,47% a.a.) ficou acima da hipótese utilizada ao longo do tempo (1,00% a.a.), mostrando um ganho de poder de compra, temos um impacto de crescimento no Custo Normal e nas Reservas Matemáticas de Benefícios a Conceder.

O aumento do número dos aposentados se dá pelo servidor atingir as elegibilidades e isso deve ser verificado pelo Instituto para que as avaliações reflitam a realidade. Para realizar a avaliação atuarial, o atuário projeta a data de aposentadoria de cada servidor para definir o custo e, por isso, uma aposentadoria precoce pode impactar no plano de forma a aumentar as reservas matemáticas e as alíquotas.

Quanto às pensões, podemos notar que o aumento da quantidade de benefícios é dada, provavelmente, pelo número de mortes de servidores em atividade ser maior do que daqueles que já se encontravam recebendo benefícios de pensão.

A idade média dos servidores em atividade, em relação à avaliação mais antiga em estudo (2017), aumentou 0,42 anos em média, abaixo do aumento esperado de 1,00 ano relativo ao prazo entre as datas-bases das avaliações, provocando um impacto de redução no Custo Normal devido à entrada de servidores mais jovens, com tempo maior para contribuir, ou saída de servidores mais velhos, por morte ou aposentadoria ou exoneração.

8 - DESTAQUES

A idade média dos servidores aposentados aumentou 0,35 anos, em média, desde a avaliação mais antiga em estudo (2017), abaixo do aumento esperado de 1,00 ano relativo ao prazo entre as datas-bases das avaliações. Este fato pode ter ocorrido pela entrada de novos aposentados com idade mais baixa e, ao mesmo tempo, morte de algum aposentado com idade alta, provocando um impacto no custo de forma a aumentar as Reservas e a alíquota do Custo Especial, pois quanto menor a idade maior será a responsabilidade atuarial, pois estaremos mais distantes da morte.

Com o mesmo raciocínio, verificando-se o aumento da idade média dos pensionistas em 1,63 anos, em média, que pode ter sido provocada pela morte de servidores cujos beneficiários sejam mais velhos do que os que já se encontravam recebendo o benefício de Pensão por Morte e/ou morte de beneficiários com idade inferior, temos que o impacto no custo é de redução.

Como a variação real da média do valor dos benefícios (7,47% a.a.) é superior à hipótese formulada (0,00% a.a.), temos um impacto de crescimento na Reserva Matemática de Benefícios Concedidos e, por consequência, um impacto no Custo Especial. O principal impacto é devido às próprias concessões e, não, por reajuste. A paridade também afeta o índice.

O movimento crescente das reservas de benefícios concedidos e da reserva a conceder está condizente com os impactos verificados até aqui e são justificados, principalmente pelo impacto sobre a Reserva de Concedidos, devido aos novos aposentados e pensionistas e o aumento real do valor dos benefícios, e das Reservas de Benefícios a Conceder devido ao aumento do salário médio e do número de Servidores em Atividade.

Não há condições de se apresentar uma análise sobre o movimento dos valores da Compensação Financeira, pois o DRAA não expõe as premissas utilizadas.

b) Hipóteses Atuariais

As hipóteses com maior impacto sobre os resultados da avaliação atuarial são as tábuas biométricas para os fatores geradores de sobrevivência e morte, o retorno de investimentos e o crescimento da remuneração dos servidores em atividade e inativos.

Podemos verificar que as tábuas entre as últimas avaliações são a IBGE para o evento sobrevivência, conforme previsto na Portaria 464 de 2018. O impacto é de aumento no Custo e nas Reservas Matemáticas, pois a expectativa de vida da nova tábua é superior.

A hipótese de crescimento salarial dos servidores em atividade é a mesma em todas as avaliações. O impacto no custo se dá no valor do benefício futuro, que depende desta variável. Veja análise a seguir com os Percentuais de Crescimento Salarial (%CS).

8 – DESTAQUES

Comparação desta avaliação com as últimas três (cont.)

A melhor análise para se definir a hipótese de crescimento salarial é observar a legislação que define a carreira dos servidores e medir o impacto dos reajustes pré determinados. Este estudo deve ser realizado periodicamente como uma política de boas práticas e é previsto na Instrução Normativa SPREV nº 9 de 21/12/2018.

Abaixo demonstramos a taxa real de crescimento salarial da folha de pagamentos dos Servidores do RPPS. As taxas anuais foram calculadas em comparação das folhas de pagamentos entre os períodos, excluindo-se os beneficiários dos salários que não constam das duas folhas simultaneamente. A coluna "Total" é o acúmulo das taxas. Note que o ano indicado refere-se ao do exercício do DRAA e, não, da base dos dados das avaliações realizadas. O ideal é que a taxa apresentada na coluna "Variação Real", como vemos, esteja sempre abaixo da hipótese (1,00% a.a.) analisada no longo prazo.

Crescimento Salarial Real	2017	2018	2019	"Total"	Variação
%CS - Crescimento Salarial	8,53%	5,08%	11,20%	26,82%	Real a.a.
Índice de Inflação: IPCA (IBGE)	6,29%	2,95%	3,75%	13,52%	3,76%

Abaixo demonstramos a taxa real de crescimento real dos benefícios concedidos da folha de pagamentos dos Servidores Inativos e Pensionistas. As taxas anuais foram calculadas em comparação das folhas de pagamentos entre os períodos, excluindo-se os beneficiários dos benefícios que não constam das duas folhas simultaneamente. A coluna "Total" é o acúmulo das taxas. Note que o ano indicado refere-se ao do exercício do DRAA e, não, da base dos dados das avaliações realizadas. O ideal é que a taxa apresentada na coluna "Variação Real", como vemos, esteja sempre abaixo da hipótese (1,00% a.a.) analisada no longo prazo.

Crescimento Real do Benefício	2017	2018	2019	"Total"	Variação
%CB - Crescimento do Benefício	3,22%	-2,25%	4,57%	5,51%	Real a.a.
Índice de Inflação: IPCA (IBGE)	6,29%	2,95%	3,75%	13,52%	-2,41%

Quanto à hipótese de crescimento para o valor dos benefícios é igual em todas as avaliações. A hipótese atual se justifica pela expectativa de reajuste futuro baseados na reposição inflacionária.

Quanto à rentabilidade do plano, a hipótese de Retorno de Investimentos é igual em todas as avaliações e corresponde ao valor máximo permitido pela legislação. O impacto é de aumento no custo quanto menor for a taxa, pois é uma taxa de desconto para o cálculo do valor atual dos benefícios futuros.

8 – DESTAQUES

Comparação desta avaliação com as últimas três (cont.)

Nas últimas três avaliações atuariais, desde 2017, ficaram estabelecidas as alíquotas de contribuição de 32,36%, 34,90% e 36,58%. Considerando-se os Patrimônios de cada avaliação anterior, R\$ 26.150.983,86, R\$ 29.018.370,73 e R\$ 33.903.329,57, respectivamente, as contribuições mensais, o retorno de investimentos, a inflação do período, medida pelo Índice previsto na política de investimentos informado a seguir, e as despesas com a folha de inativos, temos que o patrimônio líquido estimado é de, aproximadamente, R\$ 52.081.000,00, R\$ 46.896.000,00 e R\$ 43.286.000,00, respectivamente, considerando a aplicação inicial dos patrimônios informados nas databases das avaliações em estudo e a evolução do saldo.

Abaixo demonstramos a taxa real de rentabilidade do ativo do plano disponível para aplicações financeiras. As taxas nominais de rentabilidade foram informadas pelos responsáveis pelo RPPS. O Índice Inflacionário está previsto na Política de Investimentos. A coluna "Total" é o acúmulo das taxas. O ideal é que a taxa apresentada na coluna "Variação Real" esteja acima da hipótese (5,87%) a.a., mas num tempo maior de análise.

Rentabilidade Real do Ativo	2017	2018	2019	"Total"	Variação
Rentabilidade Nominal do Ativo	11,27%	8,55%	16,58%	40,81%	Real a.a.
Índice de Inflação: IPCA (IBGE)	2,95%	3,75%	4,31%	11,40%	8,12%

O valor do Patrimônio, constituído até a data da atual avaliação é de R\$ 45.622.251,54 que, comparado aos valores calculados conforme parágrafo anterior, indica uma diferença positiva, contribuindo para a redução do déficit histórico. O ativo é composto da seguinte forma:

- Bancos Conta Movimento: R\$ 1.330.396,43
- Aplicações Financeiras: R\$ 43.321.467,88
- Créditos em Circulação: R\$ 970.387,23

O mercado financeiro vem sofrendo mudanças e observamos redução na rentabilidade das aplicações do patrimônio do RPPS. O Instituto deverá aplicá-lo de forma que a rentabilidade seja significativamente superior à Meta Atuarial prevista nesta avaliação, que é de 5,87% a.a. acima da inflação, que poderá ser medida pelo IPCA – Índice de Preços ao Consumidor Amplo do IBGE ou a critério dos representantes.

Observa-se uma tendência de queda da Selic, e os administradores do fundo deverão rever seus planos de investimentos, aumentando o risco para galgar maiores taxas. Também é recomendável reduzir a taxa de juros atuarial do plano previdenciário, o que acarretará um aumento das reservas matemáticas. A Secretaria de Previdência criou um mecanismo para a definição da taxa de juros, que depende do prazo médio do passivo atuarial, e deve ser observado o parecer deste relatório.

9 – ANÁLISE DE SENSIBILIDADE

A análise de sensibilidade tem objetivo de mostrar aos administradores do RPPS os impactos sobre os custos e reservas matemáticas diante de uma mudança em uma ou mais variáveis envolvidas em todo o planejamento para manutenção do fundo previdenciário. Em outras palavras, **quão sensível é o custo do plano em face da mudança de uma hipótese atuarial.**

As hipóteses que mais afetam os resultados, como vimos, que estarão em nossos comentários a seguir, são as que definem diretamente o valor dos benefícios futuros e o valor dos compromissos atuais para o pagamento desses benefícios.

- Taxa de Juros Real
- Crescimento Real do Salário do Servidor em Atividade
- Crescimento Real do Valor do Benefício Concedido
- Tábua de Sobrevivência

Todas as avaliações realizadas nesse item desconsideram a Compensação Financeira.

Taxa de Juros Real

A taxa de juros máxima permitida pela legislação é de 6,00% a.a. e é utilizada para definir o valor atual dos benefícios futuros (reservas matemáticas), sendo um fator de desconto, ou seja, reduz o valor dos compromissos considerando que haverá ganhos reais de capital sobre as garantias financeiras a serem usadas para o pagamento dos benefícios a serem concedidos. Portanto, reduzindo-se a taxa de juros teremos um aumento dos valores das reservas matemáticas e, por consequência, aumento dos custos.

Podemos observar que a taxa de juros é uma hipótese que deve ser acompanhada com muito rigor, pois está diretamente ligada a um organismo fora do controle do RPPS, o mercado financeiro, que possui inúmeras variáveis e inúmeros agentes influenciadores. É de se esperar uma recomendação da SPREV – Secretaria de Previdência Social a fim de baixar o teto de 6,00% a níveis mais aceitáveis para a garantia de rentabilidade futura dos ativos do RPPS.

Mantendo-se fixas as variáveis citadas (tábua de sobrevivência, crescimento real salarial e dos benefícios), baixando-se a taxa de juros em 0,25 p.p. e 0,50 p.p. temos a seguinte comparação em relação aos resultados obtidos na avaliação atuarial (1ª linha da tabela) (também se observa resultados com a taxa zero, pois há exigência na legislação, representando o valor máximo):

Taxa de Juros	RMBC	Var	RMBaC	Var	CN	Var	CE	Var
5,87% a.a.	50.677.257,23		90.361.554,01		20,84%		8,67%	
5,62% a.a.	49.409.668,06	-2,50%	86.085.268,44	-4,73%	19,82%	-4,89%	8,67%	0,00%
5,37% a.a.	50.677.257,23	0,00%	90.361.554,01	0,00%	20,84%	0,00%	8,67%	0,00%
0,00% a.a.	102.234.023,53	101,74%	317.980.420,61	251,90%	75,87%	264,06%	8,67%	0,00%

RMBC = Reserva Matemática de Benefícios Concedidos

CN = Custo Normal das Aposentadorias

O percentual apresentado é o CN – Custo Normal para as aposentadorias programáveis, pois reflete a parte de maior significância do custo e o objetivo é mostrar o impacto. O CE – Custo Especial não é diretamente proporcional à variação (Var) das Reservas Matemáticas devido ao desconto do Ativo para definição do Passivo Atuarial a descoberto.

9 – ANÁLISE DE SENSIBILIDADE

Crescimento Real do Salário do Servidor em Atividade

Praticamente, o valor do benefício de aposentadoria é o último salário do Servidor. Sabemos que existe a possibilidade de um servidor iniciar sua carreira em um cargo simples, recebendo um salário mínimo, e chegar a data de sua aposentadoria recebendo o maior salário entre os demais colegas de trabalho. É óbvio que existem servidores que sempre receberão um salário mínimo e outros que sempre receberão um salário mediano e terão reajustes salariais iguais ou próximos da inflação. Por outro lado, por motivação de promoções, existem exemplos que terão reajustes acima da inflação.

A taxa de crescimento real mínima obrigatória pela legislação é de 1,00% a.a. e é utilizada para definir o valor dos benefícios futuros. Devemos lembrar que o cálculo é feito individualmente e que cada servidor possui um valor de salário na data da avaliação e um prazo para atingir a elegibilidade para sua aposentadoria. Portanto, a taxa usada é uma média e pode afetar os resultados significativamente.

Essa variável pode ser medida pelo RPPS, observando-se a carreira de cada servidor desde sua admissão até a data da avaliação ou até a data da aposentadoria. Não podemos usar uma taxa inferior, mas devemos usar uma taxa realista, com base em dados retirados da evolução dos salários dos servidores e na política de reposição inflacionária e cessão de ganhos reais para o médio e longo prazos, mostrando responsabilidade e transparência na administração.

Mantendo-se fixas as variáveis citadas (tábua de sobrevivência, taxa de juros e crescimento real dos benefícios), aumentando-se a taxa de crescimento salarial em 0,25 p.p. e 0,50 p.p. temos a seguinte comparação em relação aos resultados obtidos na avaliação atuarial (1ª linha da tabela):

Crescimento Salarial	RMBC	Var	RMBaC	Var	CN	Var	CE	Var
1,00% a.a.	48.192.388,09		82.073.618,50		18,86%		8,67%	
1,25% a.a.	48.192.388,09	0,00%	82.785.382,02	0,87%	19,02%	0,85%	8,67%	0,00%
1,50% a.a.	48.192.388,09	0,00%	83.527.918,88	1,77%	19,17%	1,64%	8,67%	0,00%

RMBC = Reserva Matemática de Benefícios Concedidos
RMBaC = Reserva Matemática de Benefícios a Conceder

CN = Custo Normal das Aposentadorias
CE = Custo Especial

Crescimento Real do Valor do Benefício Concedido

A variável anterior analisada mostra a definição do valor do benefício inicial de aposentadoria, calculado a partir do salário na data da avaliação e a expectativa de crescimento acima da inflação. A taxa de crescimento real do benefício tem o mesmo princípio, ou seja, mede o crescimento do valor do benefício acima da inflação entre a data da aposentadoria e a data da sua morte ou, se houver, de seu beneficiário.

9 – ANÁLISE DE SENSIBILIDADE

Crescimento Real do Valor do Benefício Concedido (cont.)

Não há previsão na legislação para uma taxa de crescimento real mínima, pois os reajustes dos valores dos benefícios têm suas regras próprias e não costumam ultrapassar significativamente a inflação. Caso haja observação de ganho acima da inflação e seja uma tendência, é de suma importância o uso da taxa positiva para medir os compromissos do plano previdenciário. Da mesma forma que a taxa usada sobre os salários durante a fase laborativa, devemos lembrar que o cálculo é feito individualmente e que o cálculo deve ser feito a partir de uma taxa média.

É comum a percepção de que não há crescimento real do valor dos benefícios após sua concessão, mas essa variável pode e deve ser medida pelo RPPS.

Mantendo-se fixas as variáveis citadas (tábua de sobrevivência, taxa de juros e crescimento real dos salários), aumentando-se a taxa de crescimento dos benefícios em 0,25 p.p. e 0,50 p.p. temos a seguinte comparação em relação aos resultados obtidos na avaliação atuarial (1ª linha da tabela):

Cresc. do Benefício	RMBC	Var	RMBaC	Var	CN	Var	CE	Var
0,00% a.a.	48.192.388,09		82.073.618,50		18,86%		8,67%	
0,25% a.a.	48.434.765,57	0,50%	86.251.099,58	5,09%	19,86%	5,30%	8,67%	0,00%
0,50% a.a.	48.699.251,47	1,05%	90.893.486,99	10,75%	20,97%	11,19%	8,67%	0,00%

RMBC = Reserva Matemática de Benefícios Concedidos

CN = Custo Normal das Aposentadorias

RMBaC = Reserva Matemática de Benefícios a Conceder

CE = Custo Especial

Note que a taxa afeta as reservas de benefícios ainda não concedidos (RMBaC), pois o valor atual considera todo o fluxo de pagamentos após a aposentadoria, incluso os reajustes.

Tábua de Sobrevivência

A tábua de sobrevivência define a expectativa de vida dos servidores, ou seja, o prazo pelo qual receberão os benefícios de aposentadoria. De maneira simples podemos dizer que a reserva é a multiplicação do valor do benefício pelo prazo que será pago ao beneficiário, descontada a taxa de juros. A legislação define como prazo mínimo o obtido pela aplicação da tábua divulgada anualmente pelo IBGE. Portanto, a cada nova tábua divulgada, temos um aumento da expectativa de vida, reproduzindo os ganhos de saúde da população que refletem no estudo atuarial com um aumento dos valores das reservas matemáticas e, por consequência, aumento dos custos.

O estudo do IBGE é nacional e gera indagações a todo administrador atento, pois sua população de servidores é selecionada e localizada, podendo não refletir a mesma expectativa de vida. Porém, temos reflexos para dois extremos:

- A massa em estudo pode ter expectativa de vida superior;
- A massa em estudo pode ter expectativa de vida inferior.

9 - ANÁLISE DE SENSIBILIDADE

Tábua de Sobrevivência (cont.)

Supondo-se que a expectativa de vida da massa em estudo seja inferior à da tábua utilizada, temos resultados que refletirão um superávit atuarial no futuro, pois as reservas matemáticas estarão calculadas em valor superior ao realmente necessário. Em outras palavras, as contribuições definidas na atual avaliação formarão uma reserva financeira para garantir o pagamento de benefícios por um determinado prazo que não se verificará, pois o beneficiário falecerá antes do previsto. Como um plano previdenciário não possui prazo de duração, em algum momento a massa de servidores será diferente e se enquadrará na tábua vigente.

Mantendo-se fixas as variáveis citadas (taxa de juros, crescimento real salarial e dos benefícios), trocando-se a tábua por uma teoricamente ultrapassada (a AT 1949 ainda reflete a sobrevivência de muitos grupos fechados no Brasil e na América Latina) temos a seguinte comparação em relação aos resultados obtidos na avaliação atuarial (1ª linha da tabela):

Há recomendação da SPREV – Secretaria de Previdência Social para que seja estudada a aderência dessa hipótese à massa em estudo, obrigando o RPPS a utilizar uma tábua de sobrevivência mais adequada, que reflita a expectativa de vida real da massa.

Tábua de Sobrevivência	RMBC	Var	RMBaC	Var	CN	Var	CE	Var
IBGE 2017	48.192.388,09		82.073.618,50		18,86%		8,67%	
IBGE 2016	48.063.815,65	-0,27%	81.781.895,65	-0,36%	18,77%	-0,48%	8,67%	0,00%
AT-1949	44.102.013,75	-8,49%	74.252.265,40	-9,53%	16,73%	-11,29%	8,67%	0,00%
AT-2000	49.378.998,33	2,46%	85.663.895,79	4,37%	20,02%	6,15%	8,67%	0,00%

RMBC = Reserva Matemática de Benefícios Concedidos
RMBaC = Reserva Matemática de Benefícios a Conceder

CN = Custo Normal das Aposentadorias
CE = Custo Especial

Inversamente, como já podemos ver na tabela acima, uma tábua mais moderna, como a AT 2000, reflete nos custos e reservas matemáticas de modo a aumentar seus valores, devido a expectativa aplicada ser maior. Como vimos, não podemos escolher a tábua pelo resultado que apresenta e, sim, pela sua aderência a massa em estudo e, principalmente, que possa estar aderente no médio prazo quando observada a idade média da população atual e as possíveis reposições de aposentados e aumento da massa por servidores mais jovens que os atuais.

Diversos

Existem diversos outros parâmetros que poderiam ser analisados, mas não é o intuito deste relatório e devemos lembrar que a avaliação é feita anualmente para percepção de possíveis desvios e ajustamento de parâmetros. Um bom exemplo é o critério de uso da idade do servidor, pois o arredondamento para baixo aumenta o prazo para a aposentadoria, reduzindo o Custo Normal, e aumenta o prazo para o fim da vida, aumentando o Custo Especial. **A avaliação realizada, apresentada neste relatório, considera a idade exata em vez de arredondar, otimizando os resultados.**

10 – EFA - Equilíbrio Financeiro e Atuarial

Receitas	Alíquota	Mensal	Anual
Servidor Ativo	14,00%	282.570,60	3.673.417,80
Ente	12,00%	242.203,37	3.148.643,81
Custo Especial	8,67%	174.991,93	2.274.895,09
Aporte	0,00%	0,00	0,00
Aposentados e Pensionistas	0,01%	201,84	2.623,92
Compensação	0,00%	0,00	0,00
Dívidas do Ente	1,79%	36.063,77	468.829,01
Administração	2,00%	40.367,23	524.773,99
Total	38,47%	776.398,74	10.093.183,62

Folha Mensal Salários

2.018.361,41

Observação: o valor da folha mensal dos Servidores em Atividade é a base de cálculo das contribuições.

Despesas	Alíquota	Mensal	Anual
Folha Atual	14,67%	296.052,79	3.848.686,27
Auxílios	0,00%	0,00	0,00
Administração	2,00%	40.367,23	524.773,99
Total	16,67%	336.420,02	4.373.460,26

Resultado Financeiro	
Mensal	Anual
439.978,72	5.719.723,36

A administração é demonstrada apenas para compor os totais apresentados no estudo, pois existe a tendência de resultado nulo entre receitas e despesas. O Aporte costuma ser definido sem juros, em valor fixo apenas corrigido pela inflação, mas para apresentar o quadro acima calculamos sua relação com a folha de salários.

Equilíbrio Financeiro

O equilíbrio financeiro é simplesmente a comparação entre as receitas e as despesas do plano previdenciário e, claro, devemos obter resultado positivo, pois teoricamente não há outra fonte de recursos senão a própria contribuição definida no plano de custeio.

De qualquer forma, ao longo da vigência do plano de custeio, caso ocorram eventos que geram custos não previstos e se observe um resultado negativo, ainda que seja na composição mensal, é recomendável receber as receitas já definidas mais a diferença observada.

Todas as sobras observadas no equilíbrio financeiro, exceto as referentes ao plano administrativo que deve ser contabilizado em separado, devem ser aplicadas de forma a angariar rentabilidade igual da hipótese atuarial (IPCA + 6%), formando fundo financeiro que será base de sustentação para o equilíbrio financeiro dos exercícios futuros (veja definição de Equilíbrio Atuarial) e, quando superior, formar fundo que amortizará antecipadamente o fluxo de despesas do RPPS reduzindo e abatendo o plano de amortização definido.

É importante deixar registrado que eventuais débitos do Ente para com o RPPS devem ser remunerados rigorosamente pelo mínimo da rentabilidade esperada, definida na base técnica (meta atuarial), pois afeta diretamente o equilíbrio financeiro vigente e futuro.

Podemos estimar o valor da compensação financeira, pois é certo que haverá compensação para todos os benefícios que foram concedidos sob a égide do RPPS, mas que tenham sido compostos com partes de contribuição ao RGPS - Regime Geral de Previdência Social (INSS) ou outro Regime de Origem (outro Ente: município ou estado). Observando o conceito do equilíbrio financeiro seria prudente deixar de usar um valor que, teoricamente, pode não existir no momento do pagamento de uma despesa.

10 – EFA - Equilíbrio Financeiro e Atuarial

Equilíbrio Financeiro (cont.)

A compensação financeira, quando aprovada, conhecida como "pro rata", e que é depositada mensalmente, deve ser considerada no Equilíbrio Financeiro de curto prazo, pois, em teoria, está compensando valores que estão sendo pagos na folha de pagamentos dos benefícios concedidos. De forma equivalente, a compensação que entra em pagamento único (atrasados ou estoque) compõe o ativo e deve ser rentabilizada e utilizada para garantir o pagamento dos benefícios atuais e futuros.

Da mesma forma que a compensação financeira, os créditos a receber poderiam ser considerados no fluxo mensal de receitas, compondo o equilíbrio financeiro, mas sua fonte de recursos não tem a mesma segurança de apropriação.

O Custo Especial é definido quando existem responsabilidades previdenciárias não cobertas pelo patrimônio existente na data da avaliação ou seja, é uma contribuição extra no planejamento. Devemos separar a alíquota de custeio pela origem da responsabilidade, pois uma parte do custeio especial pode estar amortizando custos imediatos, aqueles que já deveriam ter sido compostos no ativo. Como o controle dessa separação é difícil, devemos sempre considerar que a alíquota do Custo Especial estará amortizando o equilíbrio financeiro futuro (Equilíbrio Atuarial).

Equilíbrio Atuarial

O equilíbrio atuarial é diretamente ligado ao equilíbrio financeiro, pois é a equivalência entre receitas e despesas nos exercícios futuros, trazidos a valor presente atuarialmente. O primeiro contato com os números nos faz inferir que sempre haverá desequilíbrio, pois a contribuição, proporcional ao salário (frequentemente entre 22% e 60%), costuma ser menor que o próprio benefício (100% do salário da véspera da aposentadoria).

Deixemos de lado a metodologia de cálculo, descrita no relatório, e pensemos como no equilíbrio financeiro: devemos obter equilíbrio financeiro em todo o tempo futuro. Apenas, o cálculo deve ser feito no dia de hoje, por isso a avaliação atuarial é realizada anualmente.

Nesse momento devemos entender que a falta de equilíbrio entre as obrigações do RPPS, inerentes à legislação (basicamente as aposentadorias e pensões), e a contrapartida (custeio) será analisada e equacionada mediante a criação de uma contribuição extraordinária, chamada de Custo Especial, que equilibrará o plano previdenciário.

10 – EFA - Equilíbrio Financeiro e Atuarial**Equilíbrio Atuarial (cont.)**

A avaliação atuarial deve ser feita anualmente, pois existem muitas variáveis que impactam o cenário e nem sempre podem ser previstas e calculadas antecipadamente. Eventuais aumentos das obrigações podem ser gerados por diversos motivos que não a gestão ruim do plano:

- a) metodologia: como em planos de amortização de empréstimos, podem gerar custos crescentes ou estáveis;
- b) economia geral: a conjuntura econômica pode gerar rentabilidade abaixo do esperado;
- c) economia local: a administração do Ente pode não haver recursos para cumprir com todas as suas obrigações e ser obrigada a reter contribuições;
- d) veja maiores explicações no capítulo 3.

A compensação financeira pode ser, e deve ser estimada, pois é bem vinda para o equilíbrio atuarial, observada a questão do equilíbrio financeiro. Primordialmente, temos que pensar em deixar de pagar um custo sobre um valor que será restituído, ou seja, estamos calculando um plano de custeio menor contando que haverá entrada de recursos (este é o argumento do órgão fiscalizador para limitar e coibir o cálculo da estimativa de compensação).

É razoável o entendimento de que não devemos contar com receitas futuras para abater custos presentes, mas o Equilíbrio Atuarial, por seu conceito, está confrontando receitas futuras com custos futuros. Desde que sejamos prudentes e conservadores e observemos atentamente o Equilíbrio Financeiro no curto prazo, o uso de qualquer crédito seguro deve ser feito, como a compensação e o valor atual de contribuições futuras de dívidas reconhecidas.

Por isso, quando calculamos o Custo Especial, com alíquotas constantes ou crescentes, estamos, por definição, equilibrando atuarialmente o plano previdenciário. Esse argumento vem de encontro com o citado acima, pois a criação do Custo Especial já deve considerar todo o fluxo de haveres e deveres, não devendo ser aplicado com alíquotas que se sobrepõem.

Uma conclusão não muito visível após a análise do Equilíbrio Financeiro e Atuarial - EFA, é que não se deve imputar responsabilidade ao gestor pelo motivo da observação da manutenção e aumento das reservas matemáticas e/ou déficit atuarial, pois a metodologia de cálculo pode estar dando causa ao aumento e não a falta de recolhimento de contribuições e a baixa rentabilidade dos fundos. Estes últimos, sim, devem ser observados pela gestão para que tudo ocorra como planejado e devem ser o verdadeiro mote da fiscalização.

Em poucas palavras, há metodologia que gera custos crescentes, que permite a criação de plano de custeio mais adequado a realidade financeira atual do Ente e, ao mesmo tempo, dada a conjuntura econômica de altas taxas de juros, quitar responsabilidades atuariais futuras. Por outro lado, certa metodologia garante em todo o período de estudo que o plano de custeio, mais alto desde o início, resulte em oscilações menores no resultado do balanço do RPPS.

11 – Complemento do DRAA

Devido a falta de espaço nos campos do DRAA CADPREV, entendendo a importância das solicitações, colocamos abaixo os textos que deveriam constar daquele instrumento. Nota-se a referência de cada campo pelos nomes das abas e títulos do sistema CADPREV.

Os textos que não constarem abaixo estão colocados ao longo do relatório sobre os resultados da Avaliação Atuarial como de costume.

Base Cadastral - Avaliação Crítica e Tratamento da Base Cadastral**a) Consistência da Base Cadastral**

Considera-se inconsistente a informação que não pode ser definida como totalmente correta, pois devemos chamar atenção dos gestores para uma possível discrepância na base de dados ainda que não se tenha a certeza de erro (exemplo: há informação de estado civil casado, mas não há a data de nascimento do cônjuge). A completude é simplesmente a falta da informação, mas não é constatada quando o teste de consistência é negativo (exemplo: falta de data de nascimento para solteiros não é considerado erro nem falta de completude).

b) Tratamento da Base Cadastral

A estimativa de conteúdo é permitida e deve ser relatada. Note a relação desta tabela com a anterior. Aqui pode ser verificado o detalhamento dos argumentos que levam a anotação do erro do item anterior, bem como a quantidade e a solução tomada. As principais hipóteses constam deste relatório. É claro que uma hipótese pode afetar o resultado da avaliação, mas pesquisas sobre massas de servidores indicam que as hipóteses formuladas são próximas da realidade ou não afetam com grande significância os resultados esperados quando da observação da correção e completude da base de dados.

Entendemos que as tabelas e os comentários acima incentivem os gestores a melhorarem sua base de dados, pois a sua fidedignidade define o melhor cenário para a avaliação atuarial.

Base Técnica - Hipóteses Atuariais**a) Critério para Projeção do Valor dos Proventos Calculados pela Média**

A partir da Data de Admissão validada, retroagimos essa data pelo tempo de serviço público anterior, ignorando se houve lapso temporal entre o período cumprido anteriormente, definindo a Data Inicial de Admissão no Serviço Público. O ano mais recente entre 1994 e a data descrita define o ano de início da observação da média. A definição se será usada a média é dada pela observação das regras de aposentadoria (Constituição, EC 20, EC 41). O valor do benefício é o salário projetado, reduzido em caso de benefício projetado ser proporcional, multiplicado pelo fator a seguir. Limitado a 100%, o fator é a média dos fatores de desconto mensais $[(1 + \text{taxa de crescimento salarial})^{-(\text{idade de aposentadoria} - \text{idade de entrada no serviço público})}]$, considerados a hipótese de Crescimento Real de Salário e o prazo entre a Data Inicial (1994 ou posterior) e a Data de Aposentadoria Projetada.

11 – Complemento do DRAA

Base Técnica - Hipóteses Atuariais (cont.)

b) Descrição da Hipótese de Novos Entrantes

A cada cinco anos haverá reposição da massa de Servidores em Atividade em quantidade suficiente para voltarmos ao número do ano zero (um para um), a idade média será considerada a do ano zero, mas o salário médio será o que for evoluído a partir da hipótese de crescimento e a permanência dos Servidores no período. Esses novos indivíduos estarão sujeitos às probabilidades de morte e entrada em invalidez e poderão gerar esses benefícios.

c) Critério para Entrada em Aposentadoria

Verificadas as regras previstas na Constituição (antes da EC 20, entre a EC 20 e a EC 41 e após a EC 41), dentre as aplicáveis ao Servidor Ativo toma-se a menor idade.

Resultados - Custo Suplementar

a) Prazo de Amortização: Justificativa

O prazo para amortização considera o ano em que se iniciou a fiscalização do parâmetro e o ano da data da primeira implantação em lei do plano que prevê a quitação do déficit atuarial. Considerado o prazo máximo legal de 35 anos, temos sua redução a cada ano que passou desde 2008 ou da data do primeiro plano, o que ocorreu mais recentemente.

b) Plano de Amortização

Nota-se a amortização do déficit em sua totalidade dentro do prazo máximo legal de 35 anos. Observados os ganhos e perdas atuariais e os ganhos e perdas financeiros, temos que a evolução do déficit é extremamente difícil de se prever e, por isso, todo ano pode haver mudanças no plano de amortização, apenas mantendo a redução do prazo em um ano a cada exercício. As hipóteses são mantidas e, a de crescimento salarial, afeta o fluxo do equacionamento, pois cresce a base de contribuição anualmente (na prática, as alíquotas incidem na folha de salários observada). Em caso de escalonamento de alíquotas, além da alíquota inicial, a alíquota adicional anual podem ser alteradas. A Base de Cálculo inicial já está acrescida do crescimento salarial. A variação real da folha salarial mensal pode afetar o valor do montante anual de contribuições. Apesar de toda a base ser anual, a composição do pagamento anual é feita por capitalização mensal de doze contribuições mais uma do décimo terceiro. Caso o plano seja desenhado por aportes periódicos, temos valores pré definidos e não há proporcionalidade em relação a base de cálculo dos salários.

Veja outras observações específicas ao longo do relatório.

11 - Complemento do DRAA

Resultados - Parecer Atuarial

a) Perspectivas de Alteração Futura no Perfil e na Composição da Massa de Segurados

Exceto se houver um concurso, que não tem previsão até a data de composição deste parecer, o perfil e a composição da massa de segurados se manterão estáveis, mas com os impactos das novas aposentadorias, das mortes e invalidezes a ocorrer no futuro. A Projeção Atuarial mostra a evolução da massa, que também sofre efeito da hipótese de novos entrados. Podemos notar na projeção atuarial, o efeito de entradas e saídas conforme hipóteses formuladas para todas as ocorrências: morte, invalidez e novos entrados. Não usamos a hipótese de rotatividade, pois a incidência de exoneração é muito baixa e o impacto de uma ocorrência sobre os custos é pouco significativo e é eliminado na avaliação seguinte.

b) Adequação das Hipóteses Utilizadas às Características da Massa de Segurados e de seus Dependentes e Análises de Sensibilidade para os Resultados

As hipóteses utilizadas estão de acordo com as técnicas atuariais usadas em planos previdenciários do tipo Benefícios Definidos. Não há estudo específico de aderência de hipóteses, pois a massa de segurados não é significativa, mas a experiência mostra que as principais hipóteses, que impactam de forma mais forte no custo do plano, são suficientes para prever os compromissos do plano. Como a avaliação atuarial é anual, e pode ser realizada a qualquer momento, correções nas hipóteses são possíveis e corrigem um possível desvio de curso no planejamento da evolução do RPPS.

As Hipóteses de Composição Familiar são usadas somente se a base de dados for inconsistente.

Utilizamos a hipótese de inflação de 2,00% a.a. conforme previsto na Portaria 464 em seu art. 31, mas observando o centro da meta no ano do exercício. Convém observar que as hipóteses econômicas, principalmente a que diz respeito ao crescimento salarial, devem ser acompanhadas com o objetivo de podermos ajustá-las à realidade, caso esta se mostre diferente, de forma significativa, das hipóteses formuladas inicialmente.

Quanto à hipótese de crescimento para o valor dos benefícios prevê que os benefícios, depois de concedidos, terão aumento acima da inflação. A hipótese atual se justifica pela expectativa de reajuste futuro baseados na reposição inflacionária. Os benefícios que possuem paridade com o salário da atividade, garantida pela legislação anterior, estão em extinção e não geram impacto significativo com o uso da hipótese. Já o benefício que mantém paridade com o valor do Salário Mínimo, apesar de não haver exigência, utilizamos crescimento real de 0,50% a.a., pois é uma variável com forte exposição política e tem sido remunerada acima da inflação ultimamente.

11 – Complemento do DRAA

Resultados - Parecer Atuarial (cont.)

c) Metodologia Utilizada para a Determinação do Valor da Compensação Previdenciária a Receber e Impactos nos Resultados

A Compensação Previdenciária a receber tem base no tempo de contribuição informado pelo Ente e se refere ao tempo entre a data de admissão de cada Servidor e a data em que foi criado o Regime Próprio de Previdência Social somado ao tempo de contribuição anterior à admissão. A Compensação Previdenciária referente aos Benefícios Concedidos é calculada na forma da Lei nº 9.796 de 05 de maio de 1999, quando ainda não deferidos os valores, sendo estimada em função da média compensada entre os Servidores em Atividade, que possuem dados de todo o período de contribuição. Havendo valor deferido, o valor mensal gera a Reserva Matemática de Benefícios Concedidos a ser reduzida de acordo com cálculo atuarial definido para o benefício regular concedido pelo regime instituidor. Quando não há informação do tempo anterior e há convênio de compensação, utilizamos o limite de 10% do Valor Presente dos Benefícios Futuros, conforme o §5º, Artigo 11 da Portaria MPS nº 464/2018. A Compensação reduz os compromissos calculados e reduz a alíquota do Custo Suplementar.

d) Identificação dos Principais Riscos do Plano de Benefícios

Erro na definição da Data de Aposentadoria Programada devido a dados errôneos não perceptíveis na análise de consistência. O crescimento real de salários pode ser inferior ao previsto reduzindo a expectativa de receita com o plano de amortização de déficit que é definido por alíquotas. O crescimento real de salários pode ser superior ao previsto e gerar benefícios com valor maior no futuro. A expectativa de vida real pode ser superior ao calculado em função da tábua de mortalidade utilizada. O retorno financeiro da aplicação dos recursos garantidores do plano pode ser menor que o previsto na base técnica.

e) Diversos

As bases de cálculo da Taxa Administrativa do exercício anterior e do atual podem ter sido calculadas em função das folhas nas datas em que se basearam os dados e podem ser divergentes da realizada durante o ano em caso de não estarem disponíveis as informações exatas.

12 - PARECER ATUARIAL

Com base nos dados que nos foram fornecidos pelo Município de Comodoro, podemos afirmar que tais dados estão satisfatoriamente completos para efeitos de estudos atuariais. A amplitude e a consistência dos dados estão contemplados no DRAA, que complementa este relatório, respectivamente nas abas "Avaliação Crítica" e "Tratamento da Base Cadastral".

O *Custo Mensal* está determinado com base em princípios técnicos atuariais geralmente aceitos para os planos desta natureza, ou seja, de Benefícios Definidos. A experiência é que tal Custo tenha pouca variação, se comparado à Folha Salarial envolvida, desde que as hipóteses atuariais elaboradas se verifiquem no longo prazo e as características da massa de Servidores (distribuição salarial, etária, etc.) não venham a sofrer grandes variações.

A formulação utilizada para a definição da Responsabilidade Atuarial, Estimativa de Compensação Previdenciária, a Pagar e a Receber, e das alíquotas informadas neste relatório, constam em Nota Técnica Atuarial enviada à SPREV – Secretaria de Previdência Social.

As Remunerações, informadas pelo Município, foram consideradas como sendo a base contributiva (Salário de Contribuição) e a base de cálculo para a aquisição dos benefícios previdenciários (Salário de Benefício).

Recomendamos que as Contribuições sejam realizadas conforme alíquota indicada neste parecer atuarial, sendo fixada uma alíquota para o Servidor e a diferença paga pelo Ente. Caso as alíquotas, referentes ao Servidor, sejam fixadas distintamente, de um órgão municipal para outro, lembramos que a diferença para a alíquota total deve ser assumida pelo órgão correspondente.

Como vimos na Base Atuarial, no capítulo 3 deste relatório, a Responsabilidade Atuarial pode sofrer alterações, em razão das modificações no cenário em que o Plano se insere. Quando o Ativo Líquido não é suficiente para cobrir esta Responsabilidade, temos o Custo Especial, que equilibrará o Plano, de acordo com o cenário vigente.

O *Custo Mensal*, para que o Plano de Aposentadorias e Pensões do Instituto de Previdência do Município de Comodoro tenha a garantia de equilíbrio atuarial, considerando-se os comentários da página 32, é de 36,67% da Folha de Remuneração dos Servidores Ativos, considerando a Compensação Previdenciária e incluindo-se a Taxa de Administração.

Considerando que os Servidores contribuirão com 14,00% de suas remunerações, a Contribuição do Município será de 17,23%, sendo 22,67% de Custo Normal de Longo Prazo, 8,67% de Custo Especial, conforme escalonamento, e 2,00% de Taxa Administrativa sobre a folha de remuneração dos Servidores em Atividade (R\$ 2.018.361,41).

A alíquota mínima do Município é de 14,00% devido a paridade prevista na legislação específica (art. 2º da Lei 9.717/1998 e art. 4º da Lei 10.887/2004), o que pode ser verificado na página 24.

12 – PARECER ATUARIAL

As Contribuições devem ser iniciadas logo após o conhecimento deste relatório e, mantidas até a data da próxima reavaliação do Plano e também incidem sobre o décimo terceiro salário.

O plano de custeio define as alíquotas necessárias para garantia de todos os benefícios futuros, programáveis ou não, ou seja, garante as aposentadorias, que possuem suas regras de elegibilidade, e garante os benefícios de risco, de invalidez e morte sem necessidade de repasse de riscos a empresas seguradoras ou resseguradoras. Os benefícios de risco podem ocorrer antes ou após a aposentadoria e observamos alíquotas segregadas para garantia de pagamento de cada um dos benefícios para os beneficiários caso ocorram a morte de Servidores em atividade ou a de aposentados ou a de aposentados por invalidez.

Contribuinte	Custo	
	Normal	Suplementar
Ente Público	14,00%	8,67%
Servidor Ativo	14,00%	0,00%
Servidor Aposentado	14,00%	0,00%
Pensionista	14,00%	0,00%
Base de Incidência das Contribuições do Ente Público	FRA	FRA

FRA = Folha de Remuneração dos Servidores em Atividade

A duração do passivo, conforme previsto na Instrução Normativa nº 2 de 21/12/2018, a ser utilizada na próxima avaliação atuarial do exercício seguinte, é 16,78 anos. Este valor deverá ser observado na Tabela de Apuração de Estrutura a Termo de Taxa de Juros Média (a ser divulgada no primeiro semestre do ano seguinte à base desta avaliação) para obtenção da taxa de juros a ser utilizada na próxima avaliação atuarial (caso não se observe o valor do prazo na tabela, usar o imediatamente anterior). A taxa deverá ser mote de discussão e aprovação pelos gestores do RPPS, antecedendo a Política de Investimentos e a definição da base técnica da próxima avaliação atuarial.

A taxa de juros usada nesta avaliação atuarial (5,87% a.a.) foi definida a partir da tabela contida na portaria 17 de 20/05/2019 em função da duração do passivo calculada na avaliação anterior conforme critério previsto no parágrafo anterior.

A duração do passivo calculada nesta avaliação atuarial (exercício de 2020) em 16,78 anos, observada a tabela de juros parâmetro do ano anterior, mostra uma taxa de juros parâmetro de 5,87%, mas devemos aguardar uma nova portaria durante o ano de 2020 para sabermos qual taxa utilizar na avaliação atuarial do próximo exercício de 2021.

Nota-se que a taxa, usando a portaria vigente, se manteria a mesma, não impactando os custos e reservas matemáticas, lembrando que a redução da taxa causaria aumento do valor das reservas matemáticas. Observada a conjuntura Econômica, é provável que a taxa de juros parâmetro seja menor na próxima divulgação.

12 – PARECER ATUARIAL

Este é o segundo ano em que se demonstra o resultado da duração do passivo, não sendo possível uma análise mais profunda de sua evolução. Nota-se na Portaria 17 que, quanto maior o prazo, maior será a taxa a ser usada, e vice-versa. A manutenção da mesma base de dados, sem a entrada de novos segurados mais jovens, reduz o valor da duração do passivo, reduzindo a Taxa de Juros Parâmetro para a próxima avaliação atuarial.

Este relatório está de acordo a Portaria MPAS nº 464 de 19/11/2018 além da legislação já citada. Alguns itens exigidos, para informação mínima na Avaliação Atuarial, constam da Nota Técnica Atuarial, do relatório das Projeções Atuariais realizadas e do DRAA – Demonstrativo dos Resultados da Avaliação Atuarial, já enviados à SPREV sendo, este último, entregue em via eletrônica através do “website” do CADPREV - Sistema de Informações do Regimes Públicos de Previdência Social.

Álvaro Henrique Ferraz de Abreu
Atuário MIBA 1.072

ALVARO HENRIQUE
FERRAZ DE
ABREU:10466418833

Assinado de forma digital por
ALVARO HENRIQUE FERRAZ
DE ABREU:10466418833
Dados: 2020.02.27 15:05:24
-03'00'

PREFEITURA MUNICIPAL DE COMODORO

Fundo Municipal de Previdência Social do Município de Comodoro
Comodoro Previ

RELATÓRIO TÉCNICO SOBRE OS
RESULTADOS DA PROJEÇÃO ATUARIAL
FLUXO FINANCEIRO DE RECEITAS E DESPESAS
FUNDO EM CAPITALIZAÇÃO (PLANO PREVIDENCIÁRIO)

Fevereiro de 2020

Luiza

122

PROJEÇÃO ATUARIAL: INTRODUÇÃO

Quando um Plano de Benefícios de ordem previdenciária é implantado existe uma série de controles que precisam ser feitos com o objetivo de dar consistência e equilíbrio à sua continuidade.

Um dos controles necessários, obrigatório pela Lei Complementar nº 101 de 04/05/2000 (Lei de Responsabilidade Fiscal) artigo 53, parágrafo 1º, inciso II, ou, para complemento da Avaliação Atuarial anual, conforme Portaria MPAS nº 464 de 10/12/2008, é a Projeção Atuarial, que é um Fluxo de Receitas e Despesas ao longo do tempo.

A Lei de Responsabilidade Fiscal não cita o prazo pelo qual a Projeção deva ser feita, por isso utilizamos 75 (setenta e cinco) anos para cumprir a exigência desta Lei, utilizando o mesmo prazo da Portaria 464 que exige que o prazo seja de 75 (setenta e cinco) anos.

O Regime Próprio de Previdência instituído em Comodoro, como em todo e qualquer plano de natureza previdenciária, necessita que seus dirigentes e responsáveis acompanhem constantemente sua evolução, através da Avaliação Atuarial e da Projeção Atuarial, para que atenda os fins pretendidos e fique sob seu controle.

O objetivo deste relatório é documentar os resultados obtidos na análise que foi feita considerando a evolução da massa de Servidores em atividade, bem como dos aposentados e pensionistas, a partir da base e resultados da última Avaliação Atuarial, acrescentando-se variáveis atuariais para determinação do número de mortes e entradas em benefício de invalidez ao longo do tempo.

PROJEÇÃO ATUARIAL: PARECER ATUARIAL

Com base nos dados que nos foram fornecidos pelo Município de Comodoro, podemos afirmar que tais dados estão satisfatoriamente completos para efeitos de estudos atuariais. A amplitude e a consistência dos dados estão contemplados no DRAA, que complementa este relatório, respectivamente nas abas "Avaliação Crítica" e "Tratamento da Base Cadastral".

A base de dados utilizada é a mesma que gerou o relatório da Avaliação Atuarial Anual descrita na primeira parte deste relatório.

A formulação utilizada, bem como os motivos da utilização de determinadas hipóteses, para determinação do resultado do Fluxo Financeiro, constam em Nota Técnica Atuarial enviada à SPS – Secretaria de Previdência Social.

Tabela de Evolução de Novas Aposentadorias (pág. 6 a seguir)

Esta tabela mostra o número de servidores que devem se aposentar por tempo de contribuição, por idade ou compulsoriamente, ao longo do tempo, mostrando o total de salários atual e o total projetado para a data da aposentadoria.

O "k" representa o tempo faltante para a aquisição do benefício, ou seja, exemplificando, temos 7 servidores que poderão requerer o benefício imediatamente pois o "k" é igual a 0. O valor de "k" foi determinado com base na legislação, considerando-se as regras, permanente e de transição, para contagem do tempo para aposentadoria.

A hipótese para a entrada de novos servidores ao longo do tempo, afeta apenas a quantidade de servidores em atividade, mas é demonstrada apenas no fluxo de receitas e despesas.

Teoricamente, o máximo que o "k" pode atingir é 40 anos (para servidores com idade muito baixa na data da avaliação e que se enquadram na regra permanente, o "k" pode ser maior do que 40), quando a atual população de ativos deverá estar extinta devido às aposentadorias e às mortes.

Parâmetros Iniciais e Hipóteses Adotadas (pág. 10 a seguir)

Os principais parâmetros iniciais e hipóteses, adotados para este estudo, foram definidos na Avaliação Atuarial do Regime Próprio e por estatísticas realizadas sobre a massa de servidores na data daquela avaliação.

Utilizamos as idades iniciais médias de 60, 50 e 45 anos (médias de massas de outros estudos realizados), para aposentadorias normais, aposentadorias por invalidez e pensões por morte, respectivamente, pois não há servidores recebendo estes benefícios e os cálculos dependem de uma hipótese inicial, mas apenas quando não há observação desses benefícios na data base da avaliação.

PROJEÇÃO ATUARIAL: PARECER ATUARIAL

População Anual em Estudo (pág. 11 a seguir)

A população anual em estudo foi definida a partir dos parâmetros iniciais, do número de aposentadorias da Tabela de Evolução de Novas Aposentadorias e mediante cálculos atuariais que definiram o número de falecimentos de servidores em atividade, número de falecimentos de servidores inativos, válidos ou inválidos, que geram benefícios de pensão por morte, número de falecimentos de pensionistas, extinguindo a responsabilidade do Instituto, e o número de servidores que passam a ser inválidos, gerando benefícios de aposentadoria por invalidez.

Note que há Aposentadorias por Invalidez, estimadas ao longo do tempo, pois a massa em estudo é significativa, apesar de a probabilidade de se tornar inválido ser pequena. Note que o número de Aposentadorias por Invalidez diminui ao longo do tempo, pois a massa em estudo é significativa e a probabilidade de morte é grande.

O gráfico da página 13 mostra a evolução das populações. As observações mais importantes são nos primeiros vinte anos, aonde se percebe o momento crítico para contratação de novos Servidores. Note que o número de Servidores em Atividade torna-se nulo, pois não consideramos a reposição dos aposentados, falecidos e inválidos. A tendência é que toda a massa seja extinta e o ideal é que a linha de Servidores em Atividade permaneça acima das demais linhas, dos benefícios.

Fluxo Financeiro de Receitas e Despesas (pág. 14 a seguir)

O custo normal é aplicado sobre a folha de pagamentos dos servidores em atividade, que é projetada anualmente em função da população estimada conforme hipóteses atuariais e a definição da data de aposentadoria de cada servidor.

A contribuição relativa ao Passivo Atuarial, chamada de Custo Especial, foi calculada na última Avaliação Atuarial para ser amortizada conforme previsto na primeira parte deste relatório e é apresentada no fluxo com mesmo efeito. A folha de pagamentos dos servidores em atividade é decrescente devido às aposentadorias e às mortes estimadas e a não utilização da hipótese de entrada de novos servidores ao longo do tempo na base de cálculo.

Dívidas a receber do Município são constantes no fluxo e são determinadas em função do prazo restante e do valor que está sendo pago na data da avaliação. Caso haja dívidas na rubrica "outros créditos", estas serão somadas nas receitas do primeiro ano.

PROJEÇÃO ATUARIAL: PARECER ATUARIAL

Fluxo Financeiro de Receitas e Despesas (cont.)

A Compensação Previdenciária é descontada da folha de inativos projetada em função do percentual (item "% da Responsabilidade do RPPS" na página 10 a seguir) obtido entre a relação dos valores das reservas matemáticas descontadas da estimativa de compensação e das reservas sem a consideração da compensação. Porém, a contribuição sobre os benefícios é demonstrada na coluna "Receitas Normais do Servidor".

Os juros são comutados apenas em caso de saldo acumulado positivo. Note que em 2.044 o patrimônio estará reduzindo. Devido à projeção dos novos entrantes, o patrimônio volta a crescer em 2062.

Conclusão

Considerando a hipótese de que novos servidores ingressarão no serviço público municipal, observamos a folha de pagamento aumentar nos momentos de aplicação da hipótese "novos entrados", aumentando também o nível da contribuição futura, observando também o crescimento do patrimônio. O efeito contrário também ocorre, pois os servidores inseridos pela hipótese podem gerar benefícios por morte e invalidez.

Como o Ente terá que manter seu quadro de servidores em número suficiente para que a prestação de serviços municipais não seja interrompida, concluímos que o futuro do Regime Próprio não corre riscos de insolvência.

Contudo, recomendamos que seja mantido processo de acompanhamento das ocorrências de concessão de quaisquer benefícios e do cadastro dos servidores em atividade e aposentados, bem como dos pensionistas, para que os estudos futuros tenham subsídios confiáveis, permitindo projeções mais próximas da realidade.

Álvaro Henrique Ferraz de Abreu
Atuário MIBA 1.072

PROJEÇÃO ATUARIAL: EVOLUÇÃO DE NOVAS APOSENTADORIAS

Ano Base	k	Nº de Servidores	Salários na		Idades Médias na	
			Avaliação	Aposentadoria	Avaliação	Aposentadoria
2020	0	7	19.806,89	16.375,57	66,65	64,75
2021	1	4	18.671,60	18.054,56	55,89	56,30
2022	2	1	5.974,85	6.025,08	50,40	52,15
2023	3	5	18.761,45	17.477,61	55,77	58,57
2024	4	13	51.411,53	51.798,89	54,53	57,86
2025	5	19	90.057,65	89.659,05	53,56	58,12
2026	6	22	89.453,44	88.140,15	54,58	60,10
2027	7	14	54.627,60	54.684,05	52,74	59,24
2028	8	16	68.845,68	71.313,84	48,90	56,53
2029	9	20	78.456,23	77.960,88	51,46	59,97
2030	10	26	86.388,87	89.952,40	50,39	59,82
2031	11	20	73.423,40	72.334,41	49,85	60,43
2032	12	27	94.258,90	96.415,96	50,10	61,61
2033	13	25	71.957,65	74.530,69	49,29	61,70
2034	14	30	100.470,11	100.728,04	48,24	61,76
2035	15	26	65.028,04	65.791,93	49,34	63,85
2036	16	27	97.999,37	102.551,49	42,53	58,15
2037	17	22	62.561,92	62.637,38	44,73	61,15
2038	18	23	72.827,57	74.035,09	44,58	62,07
2039	19	44	177.354,54	181.177,68	42,69	61,15
2040	20	28	78.428,63	79.485,84	43,72	63,18
2041	21	22	66.608,59	69.702,78	41,14	61,66
2042	22	22	60.624,93	63.010,87	40,05	61,50
2043	23	31	81.051,85	85.310,52	38,74	61,09
2044	24	16	44.455,88	46.808,28	37,30	60,76
2045	25	18	50.849,63	54.964,90	35,74	60,09
2046	26	12	28.976,90	31.171,06	33,28	58,64
2047	27	11	38.819,50	41.945,32	33,89	60,43
2048	28	12	29.280,92	31.399,99	32,93	60,47
2049	29	17	44.915,14	50.384,39	35,05	63,69
2050	30	25	44.236,87	50.269,53	34,82	64,02
2051	31	6	15.335,12	17.409,68	29,21	59,77
2052	32	1	998,00	1.156,52	23,20	55,00
2053	33	0	0,00	0,00	0,00	0,00
2054	34	8	11.311,24	13.134,47	29,93	63,58
2055	35	6	13.107,02	15.297,76	34,39	68,61
2056	36	3	6.748,95	7.947,55	21,16	56,67
2057	37	0	0,00	0,00	0,00	0,00
2058	38	0	0,00	0,00	0,00	0,00
2059	39	1	1.851,25	2.209,39	21,48	60,00
2060	40	0	0,00	0,00	0,00	0,00
2061	41	1	2.423,70	2.927,84	19,33	60,00
2062	42	0	0,00	0,00	0,00	0,00
2063	43	0	0,00	0,00	0,00	0,00
2064	44	0	0,00	0,00	0,00	0,00
2065	45	0	0,00	0,00	0,00	0,00
2066	46	0	0,00	0,00	0,00	0,00
2067	47	0	0,00	0,00	0,00	0,00
2068	48	0	0,00	0,00	0,00	0,00

40

RA



PROJEÇÃO ATUARIAL: EVOLUÇÃO DE NOVAS APOSENTADORIAS

Ano Base	k	Nº de Servidores	Salários na		Idades Médias na	
			Avaliação	Aposentadoria	Avaliação	Aposentadoria
2069	49	0	0,00	0,00	0,00	0,00
2070	50	0	0,00	0,00	0,00	0,00
2071	51	0	0,00	0,00	0,00	0,00
2072	52	0	0,00	0,00	0,00	0,00
2073	53	0	0,00	0,00	0,00	0,00
2074	54	0	0,00	0,00	0,00	0,00
2075	55	0	0,00	0,00	0,00	0,00
2076	56	0	0,00	0,00	0,00	0,00
2077	57	0	0,00	0,00	0,00	0,00
2078	58	0	0,00	0,00	0,00	0,00
2079	59	0	0,00	0,00	0,00	0,00
2080	60	0	0,00	0,00	0,00	0,00
2081	61	0	0,00	0,00	0,00	0,00
2082	62	0	0,00	0,00	0,00	0,00
2083	63	0	0,00	0,00	0,00	0,00
2084	64	0	0,00	0,00	0,00	0,00
2085	65	0	0,00	0,00	0,00	0,00
2086	66	0	0,00	0,00	0,00	0,00
2087	67	0	0,00	0,00	0,00	0,00
2088	68	0	0,00	0,00	0,00	0,00
2089	69	0	0,00	0,00	0,00	0,00
2090	70	0	0,00	0,00	0,00	0,00
2091	71	0	0,00	0,00	0,00	0,00
2092	72	0	0,00	0,00	0,00	0,00
2093	73	0	0,00	0,00	0,00	0,00
2094	74	0	0,00	0,00	0,00	0,00

Obs. 1: Os salários médios na aposentadoria podem ser menores devido a proporcionalidade imposta aos benefícios de Aposentadoria por Idade e Aposentadoria Compulsória.

Obs. 2: As idades médias na aposentadoria podem ser menores devido a servidores que já se tornaram elegíveis a um benefício de aposentadoria, mas permanecem em atividade.

PROJEÇÃO ATUARIAL: EVOLUÇÃO ANUAL DA FOLHA DE PAGAMENTOS DE BENEFÍCIOS

Ano Base	k	Nº de Aposentadorias	Valor Médio Aposentadoria	Folha de Aposentados		Folha de Pensionistas		Folha de Invalídios		Total
				Adicional	Total	Adicional	Total	Adicional	Total	
2020	0	7	2.339,37	16.375,57	167.393,38	6.101,71	48.726,35	79.933,06	79.933,06	296.052,79
2021	1	4	4.513,64	18.054,56	183.708,95	7.029,13	54.828,06	84.219,09	84.219,09	318.530,07
2022	2	1	6.025,08	6.025,08	201.823,51	7.964,40	61.857,20	4.266,03	4.266,03	347.899,80
2023	3	5	3.495,52	17.477,61	207.848,59	8.885,08	69.821,60	6.655,57	6.655,57	366.544,85
2024	4	13	3.984,53	51.798,89	225.326,20	10.004,58	78.706,68	5.064,53	5.064,53	397.972,07
2025	5	19	4.718,90	89.659,05	277.125,09	11.552,53	100.263,78	5.948,12	5.948,12	465.299,09
2026	6	22	4.006,37	88.140,15	366.784,14	13.598,72	100.263,78	6.257,23	6.257,23	572.458,79
2027	7	14	3.906,00	54.684,05	454.924,29	16.069,72	113.862,50	6.438,58	6.438,58	680.454,88
2028	8	16	4.457,12	71.313,84	509.608,34	18.381,36	129.832,22	6.506,53	6.506,53	757.647,24
2029	9	20	3.898,04	77.960,88	580.922,18	21.054,42	148.313,58	6.652,07	6.652,07	853.848,96
2030	10	26	3.458,71	89.952,40	658.883,06	24.253,34	169.368,00	6.693,19	6.693,19	959.516,34
2031	11	20	3.616,72	82.169,87	748.835,46	28.181,57	193.621,34	6.558,39	6.558,39	1.080.415,27
2032	12	27	3.570,96	96.415,96	917.585,83	31.852,72	221.802,91	6.156,72	6.156,72	1.187.489,63
2033	13	25	2.981,23	74.530,69	992.116,52	36.395,21	253.655,63	5.776,02	5.776,02	1.321.915,03
2034	14	30	3.357,60	100.728,04	1.092.844,56	40.861,46	290.050,83	5.008,23	5.008,23	1.438.616,94
2035	15	26	2.530,46	65.791,93	1.158.636,49	46.052,05	330.912,29	4.120,37	4.120,37	1.585.214,67
2036	16	27	3.798,20	102.551,49	1.261.187,98	50.281,75	376.964,35	2.833,56	2.833,56	1.701.179,03
2037	17	22	2.847,15	62.637,98	1.323.825,36	54.456,35	427.246,10	1.495,55	1.495,55	1.856.845,83
2038	18	23	3.218,92	74.035,09	1.397.860,45	57.358,46	481.702,45	-116,52	-116,52	1.975.435,11
2039	19	44	4.117,67	181.177,88	1.579.038,13	59.712,72	539.060,91	-1.677,40	-1.677,40	2.106.712,14
2040	20	28	2.838,78	79.485,84	1.658.523,97	65.444,18	598.773,64	-3.383,67	-3.383,67	2.345.925,15
2041	21	22	3.168,31	69.702,78	1.728.226,75	66.897,96	664.217,82	-6.748,52	-6.748,52	2.487.471,50
2042	22	22	2.864,13	63.010,87	1.791.237,62	66.118,28	731.215,78	-13.617,02	-13.617,02	2.617.423,73
2043	23	31	2.751,95	85.310,52	1.876.548,14	63.933,76	787.334,06	-9.212,16	-9.212,16	2.737.340,71
2044	24	16	2.925,52	46.808,28	1.923.356,42	62.781,23	861.267,83	137.988,00	137.988,00	2.875.231,79
2045	25	18	3.053,61	54.984,90	1.978.321,32	52.187,86	924.049,06	107.281,47	107.281,47	2.971.204,28
2046	26	12	2.597,59	31.171,06	2.009.492,98	40.861,75	976.236,92	-16.517,33	-16.517,33	3.061.839,71
2047	27	11	3.813,21	41.945,32	2.051.437,70	28.952,89	1.046.051,57	-16.028,44	-16.028,44	3.117.551,88
2048	28	12	2.616,67	31.399,99	2.082.837,69	16.623,55	1.062.675,11	-15.643,19	-15.643,19	3.172.421,65
2049	29	17	2.963,79	50.384,39	2.133.222,08	4.047,16	1.066.722,28	-15.167,96	-15.167,96	3.244.065,58
2050	30	25	2.010,78	50.269,53	2.183.491,61	8.592,77	1.058.129,50	-14.606,44	-14.606,44	3.271.135,90
2051	31	6	2.901,61	17.409,68	2.200.901,29	-21.103,84	1.037.025,66	-13.962,89	-13.962,89	3.253.478,85
2052	32	1	1.156,52	1.156,52	2.202.057,81	0,00	1.003.739,89	-13.242,18	-13.242,18	3.208.107,43
2053	33	0	0,00	0,00	2.202.057,81	0,00	958.808,55	-12.449,77	-12.449,77	3.150.726,32
2054	34	8	1.641,81	13.134,47	2.215.192,28	-55.827,10	902.881,45	-11.591,71	-11.591,71	3.096.441,98
2055	35	6	2.549,63	15.297,76	2.230.490,04	-65.753,35	867.228,10	-10.674,70	-10.674,70	3.035.311,69
2056	36	3	2.649,18	7.947,55	2.238.437,59	-74.463,36	732.744,74	-9.705,09	-9.705,09	2.959.069,79
2057	37	0	0,00	0,00	2.238.437,59	-81.780,43	680.964,31	-8.694,04	-8.694,04	2.868.595,32

PTB

PTB

PTB

Handwritten signature

Handwritten signature

Handwritten signature



PROJEÇÃO ATUARIAL: EVOLUÇÃO ANUAL DA FOLHA DE PAGAMENTOS DE BENEFÍCIOS

Ano Base	k	Nº de Aposentadorias	Valor Médio Aposentadoria	Folha de Aposentados		Folha de Pensionistas		Folha de Invalídidos		Folha Total Provável	
				Adicional	Total	Adicional	Total	Adicional	Total	Adicional	Total
2058	38	0	0,00	0,00	2.238.437,59	-87.391,13	593.573,18	-7.647,63	-58.454,22	-95.038,77	2.773.556,55
2059	39	1	2.209,39	2.209,39	2.240.646,98	-91.030,69	502.542,49	-6.577,22	-65.031,44	-95.398,52	2.678.158,03
2060	40	0	0,00	0,00	2.240.646,98	-92.353,74	410.188,74	-5.494,94	-70.526,38	-97.848,68	2.580.309,35
2061	41	1	2.927,84	2.927,84	2.243.574,82	-91.424,99	318.763,76	-4.415,72	-74.942,10	-92.912,87	2.487.396,48
2062	42	0	0,00	0,00	2.243.574,82	-86.291,55	232.472,20	-2.855,17	-77.797,27	-89.146,72	2.398.249,76
2063	43	0	0,00	0,00	2.243.574,82	-78.063,16	154.409,05	-1.521,62	-79.969,29	-80.235,18	2.318.014,58
2064	44	0	0,00	0,00	2.243.574,82	-68.064,31	86.344,74	-1.521,62	-81.490,90	-69.565,93	2.248.428,65
2065	45	0	0,00	0,00	2.243.574,82	-57.473,41	28.871,33	-932,02	-82.422,93	-58.405,43	2.190.023,22
2066	46	0	0,00	0,00	2.243.574,82	-46.567,88	-17.596,55	-448,61	-82.871,54	-47.016,49	2.143.006,73
2067	47	0	0,00	0,00	2.243.574,82	-35.568,50	-53.265,05	-134,20	-83.005,74	-35.702,70	2.107.304,03
2068	48	0	0,00	0,00	2.243.574,82	-24.935,53	-78.200,58	-15,07	-83.020,81	-24.950,60	2.082.353,43
2069	49	0	0,00	0,00	2.243.574,82	-15.273,79	-93.474,37	-0,23	-83.021,03	-15.274,01	2.067.079,42
2070	50	0	0,00	0,00	2.243.574,82	-7.351,76	-100.826,12	0,00	-83.021,04	-7.351,76	2.059.727,66
2071	51	0	0,00	0,00	2.243.574,82	-2.199,27	-103.025,40	0,00	-83.021,04	-2.199,27	2.057.528,39
2072	52	0	0,00	0,00	2.243.574,82	-246,94	-103.272,33	0,00	-83.021,04	-246,94	2.057.277,66
2073	53	0	0,00	0,00	2.243.574,82	-3,79	-103.276,12	0,00	-83.021,04	-3,79	2.057.277,66
2074	54	0	0,00	0,00	2.243.574,82	0,00	-103.276,12	0,00	-83.021,04	0,00	2.057.277,66
2075	55	0	0,00	0,00	2.243.574,82	0,00	-103.276,12	0,00	-83.021,04	0,00	2.057.277,66
2076	56	0	0,00	0,00	2.243.574,82	0,00	-103.276,12	0,00	-83.021,04	0,00	2.057.277,66
2077	57	0	0,00	0,00	2.243.574,82	0,00	-103.276,12	0,00	-83.021,04	0,00	2.057.277,66
2078	58	0	0,00	0,00	2.243.574,82	0,00	-103.276,12	0,00	-83.021,04	0,00	2.057.277,66
2079	59	0	0,00	0,00	2.243.574,82	0,00	-103.276,12	0,00	-83.021,04	0,00	2.057.277,66
2080	60	0	0,00	0,00	2.243.574,82	0,00	-103.276,12	0,00	-83.021,04	0,00	2.057.277,66
2081	61	0	0,00	0,00	2.243.574,82	0,00	-103.276,12	0,00	-83.021,04	0,00	2.057.277,66
2082	62	0	0,00	0,00	2.243.574,82	0,00	-103.276,12	0,00	-83.021,04	0,00	2.057.277,66
2083	63	0	0,00	0,00	2.243.574,82	0,00	-103.276,12	0,00	-83.021,04	0,00	2.057.277,66
2084	64	0	0,00	0,00	2.243.574,82	0,00	-103.276,12	0,00	-83.021,04	0,00	2.057.277,66
2085	65	0	0,00	0,00	2.243.574,82	0,00	-103.276,12	0,00	-83.021,04	0,00	2.057.277,66
2086	66	0	0,00	0,00	2.243.574,82	0,00	-103.276,12	0,00	-83.021,04	0,00	2.057.277,66
2087	67	0	0,00	0,00	2.243.574,82	0,00	-103.276,12	0,00	-83.021,04	0,00	2.057.277,66
2088	68	0	0,00	0,00	2.243.574,82	0,00	-103.276,12	0,00	-83.021,04	0,00	2.057.277,66
2089	69	0	0,00	0,00	2.243.574,82	0,00	-103.276,12	0,00	-83.021,04	0,00	2.057.277,66
2090	70	0	0,00	0,00	2.243.574,82	0,00	-103.276,12	0,00	-83.021,04	0,00	2.057.277,66
2091	71	0	0,00	0,00	2.243.574,82	0,00	-103.276,12	0,00	-83.021,04	0,00	2.057.277,66
2092	72	0	0,00	0,00	2.243.574,82	0,00	-103.276,12	0,00	-83.021,04	0,00	2.057.277,66
2093	73	0	0,00	0,00	2.243.574,82	0,00	-103.276,12	0,00	-83.021,04	0,00	2.057.277,66
2094	74	0	0,00	0,00	2.243.574,82	0,00	-103.276,12	0,00	-83.021,04	0,00	2.057.277,66

Obs.: valores adicionais negativos representam a morte de beneficiários de benefícios, reduzindo a folha de pagamentos.

B

REB

[Handwritten signature]

[Handwritten signature]

[Handwritten signature]

PROJEÇÃO ATUARIAL: PARÂMETROS INICIAIS E HIPÓTESES ADOTADAS

Tábuas Biométricas	
Mortalidade	IBGE 2017
Entrada em Invalidez	Alvaro Vindas
Mortalidade de Inválidos	IBGE 2017

Patrimônio Inicial (R\$)	44.651.864,31
--------------------------	---------------

Contribuintes do RPPS	% de Contribuição
Patronal	12,00%
Especial + Aportes	8,67%
Especial (relativo aos Servidores Inativos)	0,00%
Dívidas e outros Créditos a Receber	1,78678%
Despesas Administrativas	2,00%
Auxílios	0,00%
Servidores em Atividade	14,00%
Servidores Inativos	14,00%
Pensionistas	14,00%

* Veja Observação abaixo

% de contribuição aplicado sobre a folha de pagamentos dos servidores em atividade.

Massa de Servidores	Folha Salarial (R\$)	Nº de Servidores	Salário Médio (R\$)
Ativos	2.018.361,41	631	3.198,67
Aposentados	167.393,38	61	2.744,15
Aposentados por Invalidez	79.933,06	44	1.816,66
Pensionistas	48.726,35	26	1.874,09
Total	2.314.414,20	762	3.037,29

Massa de Servidores	Idade Média
Ativos	44,4
Aposentados	64,1
Aposentados por Invalidez	61,1
Pensionistas	55,7

Outras Hipóteses	Utilizado
Taxa Real de Juros Anual	5,87%
Taxa de Inflação	NÃO UTILIZADO
Crescimento Salarial Real Anual	1,00%
Crescimento Real de Benefício Anual	0,00%
Novos Entrados / Rotatividade	NÃO UTILIZADO
Diferença entre Servidor e Cônjuge	3
% de Servidores Ativos que geram Pensão	95,00%
% de Servidores Inativos que geram Pensão	95,00%
% Responsabilidade RPPS pós Compensação	85,81%

* Observação: o prazo de amortização da dívida está definido em 2,24 anos, em média.
Observação: O prazo utilizado é ponderado no valor das dívidas apresentadas.
Observação: O Patrimônio Inicial, da Projeção, não inclui Dívidas a Receber e os Ativos Fixos.

FPA

PROJEÇÃO ATUARIAL: POPULAÇÃO ANUAL EM ESTUDO

Ano Base	Nº de Ativos	Nº de Aposentados	Nº de Ap Invalidez	Nº de Pensionistas	Total
2020	631	61	44	26	762
2021	619	67	46	29	762
2022	610	70	49	32	761
2023	604	70	51	36	761
2024	593	74	54	40	760
2025	574	85	56	44	760
2026	548	102	59	49	759
2027	520	122	62	55	758
2028	499	133	65	61	757
2029	476	145	67	68	756
2030	449	161	70	75	754
2031	415	181	72	84	753
2032	388	195	75	93	751
2033	353	214	77	104	748
2034	321	230	79	116	745
2035	284	249	80	129	742
2036	251	262	81	144	738
2037	217	275	82	160	733
2038	189	280	82	177	728
2039	160	285	81	195	721
2040	110	309	80	214	713
2041	78	314	78	234	704
2042	53	311	75	254	693
2043	29	307	71	274	681
2044	0	309	67	294	670
2045	0	279	61	313	653
2046	0	249	56	329	634
2047	0	220	51	341	612
2048	0	193	46	350	589
2049	0	167	41	355	563
2050	0	143	36	356	535
2051	0	120	32	354	505
2052	0	99	27	347	474
2053	0	80	23	337	441
2054	0	63	20	323	406
2055	0	48	16	306	371
2056	0	35	13	286	335
2057	0	24	10	264	299
2058	0	16	8	239	263
2059	0	9	6	212	227
2060	0	5	4	185	193
2061	0	2	3	156	161
2062	0	0	2	129	131
2063	0	0	1	102	103
2064	0	0	0	79	79
2065	0	0	0	58	58
2066	0	0	0	40	40
2067	0	0	0	26	26
2068	0	0	0	15	15

FRA

Handwritten signature

PROJEÇÃO ATUARIAL: POPULAÇÃO ANUAL EM ESTUDO

Ano Base	Nº de Ativos	Nº de Aposentados	Nº de Ap Invalidez	Nº de Pensionistas	Total
2069	0	0	0	8	8
2070	0	0	0	3	3
2071	0	0	0	1	1
2072	0	0	0	0	0
2073	0	0	0	0	0
2074	0	0	0	0	0
2075	0	0	0	0	0
2076	0	0	0	0	0
2077	0	0	0	0	0
2078	0	0	0	0	0
2079	0	0	0	0	0
2080	0	0	0	0	0
2081	0	0	0	0	0
2082	0	0	0	0	0
2083	0	0	0	0	0
2084	0	0	0	0	0
2085	0	0	0	0	0
2086	0	0	0	0	0
2087	0	0	0	0	0
2088	0	0	0	0	0
2089	0	0	0	0	0
2090	0	0	0	0	0
2091	0	0	0	0	0
2092	0	0	0	0	0
2093	0	0	0	0	0
2094	0	0	0	0	0

Handwritten signature

Handwritten signature

Large handwritten signature

Handwritten signature

Handwritten signature

Handwritten signature

Handwritten signature




AGÊNCIA
ASSESSORIA

Rua Barão de Melgaço, nº 3068
Centro Norte - Cep: 78.005-300
Cuiabá - MT - Fone: (65) 3322-3400
www.agenciaassessoria.com.br

agenda
ASSESSORIA
Conectando Excelência e Inovação

PROJEÇÃO ATUARIAL: GRÁFICO EVOLUÇÃO DA POPULAÇÃO DA GERAÇÃO ATUAL



PSD

Luiza.

[Handwritten signature]

[Handwritten signature]

[Handwritten signature]



Rua Barão de Melgaco, nº 3088
 Centro Norte - Cep: 78005-300
 Curitiba - MT - Fone: (65) 3322-3400
 www.agenciaassessoria.com.br



PROJEÇÃO ATUARIAL: FLUXO FINANCEIRO DE RECEITAS E DESPESAS (geração atual e geração futura)

Ano Base	Receitas Projetadas para o Final do Ano				Despesas Projetadas para o Final do Ano				Total (b)	Resultado Previdenciário c = a - b	Saldo Financeiro Do Exercício (d) d = c + d anterior
	Servidor Normal	Patronal Normal	Amortização de Déficit + outras	Juros	Total (a)	Aposentadorias E Pensões	Auxílios	Total			
2020	3.675.103,48	3.148.643,80	2.707.660,43	2.986.699,44	12.518.107,15	3.302.531,94	0,00	3.302.531,94	9.215.575,21	53.867.439,52	
2021	3.642.328,02	3.120.550,56	3.000.458,87	3.521.005,38	13.284.342,83	3.647.721,08	0,00	3.647.721,08	9.636.621,75	63.504.061,27	
2022	3.624.665,08	3.105.410,89	3.007.040,95	4.063.173,01	13.800.289,93	4.021.876,50	0,00	4.021.876,50	9.778.413,43	73.282.474,70	
2023	3.622.338,44	3.103.416,63	3.170.259,20	4.631.725,12	14.527.739,39	4.273.461,38	0,00	4.273.461,38	10.254.278,01	83.536.752,71	
2024	3.593.127,29	3.078.378,50	3.480.194,05	5.225.608,11	15.377.307,95	4.666.167,83	0,00	4.666.167,83	10.711.140,12	94.247.892,83	
2025	3.862.484,70	3.309.256,28	3.796.010,58	5.856.000,27	16.823.751,83	5.454.140,57	0,00	5.454.140,57	11.369.611,26	105.617.504,09	
2026	3.742.447,91	3.206.367,60	4.117.795,41	6.457.069,97	17.523.680,89	6.682.923,05	0,00	6.682.923,05	10.840.757,84	116.458.261,93	
2027	3.599.489,54	3.083.831,85	4.445.636,34	7.025.571,57	18.154.529,30	7.901.162,22	0,00	7.901.162,22	10.053.367,08	126.711.629,01	
2028	3.502.581,99	3.000.768,24	4.779.622,31	7.586.648,85	18.869.621,39	8.750.157,71	0,00	8.750.157,71	10.119.463,68	136.831.092,69	
2029	3.388.885,66	2.903.314,25	5.119.843,44	8.127.102,53	19.539.145,88	9.791.644,93	0,00	9.791.644,93	10.149.500,95	146.578.583,64	
2030	3.690.942,95	3.162.220,49	5.466.391,03	8.686.814,77	21.006.369,24	10.911.525,16	0,00	10.911.525,16	10.094.844,08	156.673.437,72	
2031	3.507.376,98	3.004.878,23	5.819.357,58	9.206.072,24	21.537.685,37	12.172.474,07	0,00	12.172.474,07	9.365.210,96	166.038.648,68	
2032	3.358.781,87	2.877.510,99	6.178.836,83	9.746.468,68	22.161.598,37	13.230.535,12	0,00	13.230.535,12	8.931.063,25	174.969.711,93	
2033	3.159.649,74	2.706.826,31	6.544.923,72	10.270.722,09	22.682.121,86	14.551.740,15	0,00	14.551.740,15	8.130.381,71	183.100.093,64	
2034	2.969.958,72	2.544.234,01	6.917.714,47	10.747.975,50	23.179.882,70	15.612.749,25	0,00	15.612.749,25	7.567.133,45	190.667.227,09	
2035	3.033.297,50	2.598.524,39	7.297.306,54	11.192.166,23	24.121.294,66	16.946.048,59	0,00	16.946.048,59	7.175.246,07	197.842.473,16	
2036	2.833.806,14	2.427.531,80	7.683.798,68	11.613.353,17	24.558.489,79	17.855.602,95	0,00	17.855.602,95	6.702.886,84	204.545.360,00	
2037	2.624.782,70	2.248.368,85	8.077.290,93	12.006.812,63	24.957.255,11	19.140.828,52	0,00	19.140.828,52	5.816.426,59	210.361.786,59	
2038	2.448.482,62	2.097.254,49	8.477.884,65	12.348.236,87	25.371.858,63	19.936.199,54	0,00	19.936.199,54	5.435.659,09	215.797.445,68	
2039	2.263.250,78	1.938.484,34	8.885.682,52	12.667.310,06	25.754.727,70	20.812.159,94	0,00	20.812.159,94	4.942.567,76	220.740.013,44	
2040	2.016.254,41	1.726.773,17	9.300.788,55	12.957.438,79	26.001.254,92	22.825.581,91	0,00	22.825.581,91	3.175.673,01	223.915.686,45	
2041	1.800.409,16	1.541.762,96	9.723.308,13	13.143.850,79	26.209.331,04	23.586.818,69	0,00	23.586.818,69	2.622.512,35	226.538.198,80	
2042	1.629.834,78	1.395.556,35	10.153.348,03	13.297.792,27	26.476.531,43	24.143.097,57	0,00	24.143.097,57	2.333.433,86	228.871.632,66	
2043	1.461.272,14	1.251.074,08	10.591.016,40	13.434.764,84	26.738.127,46	24.525.374,52	0,00	24.525.374,52	2.212.752,94	231.084.385,60	
2044	1.257.334,61	1.076.270,49	10.991.016,40	13.564.653,43	26.999.993,43	25.042.499,65	0,00	25.042.499,65	2.144.241,12	231.940.144,48	
2045	825.578,87	706.194,14	11.419.166,41	13.698.986,48	27.274.244,34	24.464.675,31	0,00	24.464.675,31	2.809.569,03	232.749.713,51	
2046	830.185,77	710.142,90	11.849.166,41	13.838.986,48	27.563.230,82	23.782.262,95	0,00	23.782.262,95	3.782.986,46	233.532.699,97	
2047	834.530,19	713.866,69	12.189.166,41	13.989.986,48	27.863.230,82	23.018.869,84	0,00	23.018.869,84	4.844.361,03	234.377.060,99	
2048	838.581,92	717.339,53	12.539.166,41	14.141.986,48	28.174.230,82	22.175.176,68	0,00	22.175.176,68	5.999.029,13	235.376.090,12	
2049	842.306,47	720.532,08	12.899.166,41	14.304.986,48	28.494.230,82	21.253.181,98	0,00	21.253.181,98	7.246.048,14	236.622.138,26	
2050	1.685,71	0,00	13.259.166,41	14.474.986,48	28.829.230,82	20.256.451,52	0,00	20.256.451,52	8.592.786,60	238.014.354,86	
2051	1.685,71	0,00	13.629.166,41	14.654.986,48	29.179.230,82	19.158.543,11	0,00	19.158.543,11	9.507.574,47	239.521.829,33	
2052	1.685,71	0,00	14.019.166,41	14.844.986,48	29.544.230,82	18.000.986,64	0,00	18.000.986,64	10.543.246,18	241.065.075,51	
2053	1.685,71	0,00	14.424.166,41	15.044.986,48	30.000.230,82	16.774.898,03	0,00	16.774.898,03	11.746.332,48	242.811.407,99	
2054	1.685,71	0,00	14.844.166,41	15.254.986,48	30.500.230,82	15.507.224,71	0,00	15.507.224,71	13.093.013,27	244.704.421,26	
2055	1.685,71	0,00	15.279.166,41	15.474.986,48	31.000.230,82	14.203.770,76	0,00	14.203.770,76	14.549.242,51	246.723.663,77	
2056	1.685,71	0,00	15.724.166,41	15.714.986,48	31.500.230,82	12.879.284,02	0,00	12.879.284,02	16.193.958,49	248.873.622,26	
2057	1.685,71	0,00	16.184.166,41	16.014.986,48	32.000.230,82	11.546.892,31	0,00	11.546.892,31	17.996.066,18	251.189.714,44	

Handwritten signature and initials



Rua Barão de Melgaco, nº 3088
 Centro Norte - Cep: 78.005-300
 Cuiabá - MT - Fone: (65) 3322-3400
 www.agenciaassessoria.com.br

agenda
 ASSASSORIA

Concedendo Excelência e Inovação

PROJEÇÃO ATUARIAL: FLUXO FINANCEIRO DE RECEITAS E DESPESAS (geração atual e geração futura)

Ano Base	Receitas Projetadas para o Final do Ano				Despesas Projetadas para o Final do Ano			Total (b)	Resultado Previdenciário c = a - b	Saldo Financeiro Do Exercício (d) d = c + d anterior
	Sevidor Normal	Patronal Normal	Amortização do Déficit + outras	Juros	Total (a)	Aposentadorias E Pensões	Auxílios			
2058	1.685,71	0,00	0,00	6.667.219,20	6.668.904,91	10.222.730,71	0,00	10.222.730,71	-3.553.825,80	110.027.421,24
2059	1.685,71	0,00	0,00	6.458.609,63	6.460.295,34	8.924.227,54	0,00	8.924.227,54	-2.463.932,20	107.563.489,04
2060	1.685,71	0,00	0,00	6.234.487,31	6.236.172,92	6.480.122,85	0,00	6.480.122,85	-1.354.166,81	106.209.322,23
2061	1.685,71	0,00	0,00	6.220.167,35	6.221.853,06	5.372.627,82	0,00	5.372.627,82	-243.949,93	105.965.372,30
2062	1.685,71	0,00	0,00	6.270.016,88	6.271.702,59	4.365.047,98	0,00	4.365.047,98	1.906.654,61	108.721.252,15
2063	1.685,71	0,00	0,00	6.381.937,50	6.383.623,21	3.469.882,01	0,00	3.469.882,01	2.913.741,20	111.634.993,35
2064	1.685,71	0,00	0,00	6.552.974,11	6.554.659,82	2.694.615,42	0,00	2.694.615,42	3.860.044,40	115.495.037,75
2065	1.685,71	0,00	0,00	6.779.558,72	6.781.244,43	2.044.508,60	0,00	2.044.508,60	4.736.735,83	120.231.773,58
2066	1.685,71	0,00	0,00	7.057.605,11	7.059.290,82	1.519.575,23	0,00	1.519.575,23	5.539.715,59	125.771.489,17
2067	1.685,71	0,00	0,00	7.382.786,41	7.384.472,12	1.118.518,20	0,00	1.118.518,20	6.285.953,82	132.037.443,09
2068	1.685,71	0,00	0,00	7.750.597,91	7.752.283,62	835.982,16	0,00	835.982,16	6.916.301,46	138.953.744,55
2069	1.685,71	0,00	0,00	8.156.584,81	8.158.270,52	660.940,43	0,00	660.940,43	7.497.330,09	146.451.074,64
2070	1.685,71	0,00	0,00	8.596.678,08	8.598.363,89	575.453,11	0,00	575.453,11	8.022.693,19	154.473.767,83
2071	1.468,22	0,00	0,00	9.067.610,17	9.069.295,98	547.200,89	0,00	547.200,89	8.521.877,50	162.995.645,33
2072	1.468,22	0,00	0,00	9.567.844,38	9.569.529,19	540.474,03	0,00	540.474,03	9.028.621,08	172.024.266,41
2073	1.250,73	0,00	0,00	10.097.824,44	10.099.509,25	536.195,79	0,00	536.195,79	9.562.879,38	181.587.145,79
2074	1.250,73	0,00	0,00	10.659.165,46	10.660.850,27	531.681,96	0,00	531.681,96	10.128.734,23	191.715.880,02
2075	1.250,73	0,00	0,00	11.253.722,16	11.255.407,97	528.313,72	0,00	528.313,72	10.726.659,17	202.442.539,19
2076	1.250,73	0,00	0,00	11.883.377,05	11.885.062,78	524.711,32	0,00	524.711,32	11.359.916,46	213.802.455,65
2077	1.250,73	0,00	0,00	12.550.204,15	12.551.889,89	520.863,86	0,00	520.863,86	12.030.591,02	225.833.046,67
2078	1.250,73	0,00	0,00	13.256.399,84	13.258.084,57	516.761,33	0,00	516.761,33	12.740.889,24	238.573.935,91
2079	1.250,73	0,00	0,00	14.004.290,04	14.005.974,77	512.390,17	0,00	512.390,17	13.493.150,60	252.067.086,51
2080	1.250,73	0,00	0,00	14.796.337,98	14.798.022,70	509.128,44	0,00	509.128,44	14.288.460,27	266.355.545,78
2081	1.250,73	0,00	0,00	15.635.070,80	15.636.755,53	505.640,20	0,00	505.640,20	15.130.681,13	281.486.227,91
2082	1.250,73	0,00	0,00	16.523.241,58	16.524.926,31	501.814,97	0,00	501.814,97	16.022.577,34	297.508.805,25
2083	1.250,73	0,00	0,00	17.463.766,87	17.465.451,60	497.943,16	0,00	497.943,16	16.967.074,44	314.475.879,69
2084	1.250,73	0,00	0,00	18.459.734,14	18.461.418,87	493.711,70	0,00	493.711,70	17.987.273,17	332.443.152,86
2085	1.250,73	0,00	0,00	19.514.413,07	19.516.100,80	490.554,26	0,00	490.554,26	19.025.109,52	351.468.262,38
2086	1.250,73	0,00	0,00	20.631.187,00	20.632.871,73	487.177,80	0,00	487.177,80	20.145.259,93	371.613.522,31
2087	1.250,73	0,00	0,00	21.813.713,76	21.815.403,49	483.572,22	0,00	483.572,22	21.331.392,27	392.944.914,58
2088	1.250,73	0,00	0,00	23.065.866,49	23.067.556,22	479.728,33	0,00	479.728,33	22.587.388,89	415.532.303,47
2089	1.250,73	0,00	0,00	24.391.746,21	24.393.436,94	475.633,55	0,00	475.633,55	23.917.363,39	439.449.666,86
2090	1.250,73	0,00	0,00	25.795.695,44	25.797.385,17	472.578,16	0,00	472.578,16	25.324.368,01	464.774.034,87
2091	1.250,73	0,00	0,00	27.282.235,85	27.283.925,58	469.311,01	0,00	469.311,01	26.814.175,57	491.588.210,44
2092	1.250,73	0,00	0,00	28.856.227,95	28.857.917,68	465.822,43	0,00	465.822,43	28.391.656,25	519.979.866,69
2093	1.250,73	0,00	0,00	30.522.818,17	30.524.507,90	462.103,60	0,00	462.103,60	30.081.965,30	550.041.831,99
2094	1.250,73	0,00	0,00				0,00			

[Handwritten signatures and initials are present on the right side of the page, including a large signature at the bottom right and initials 'PSP' and 'B' in the middle right.]

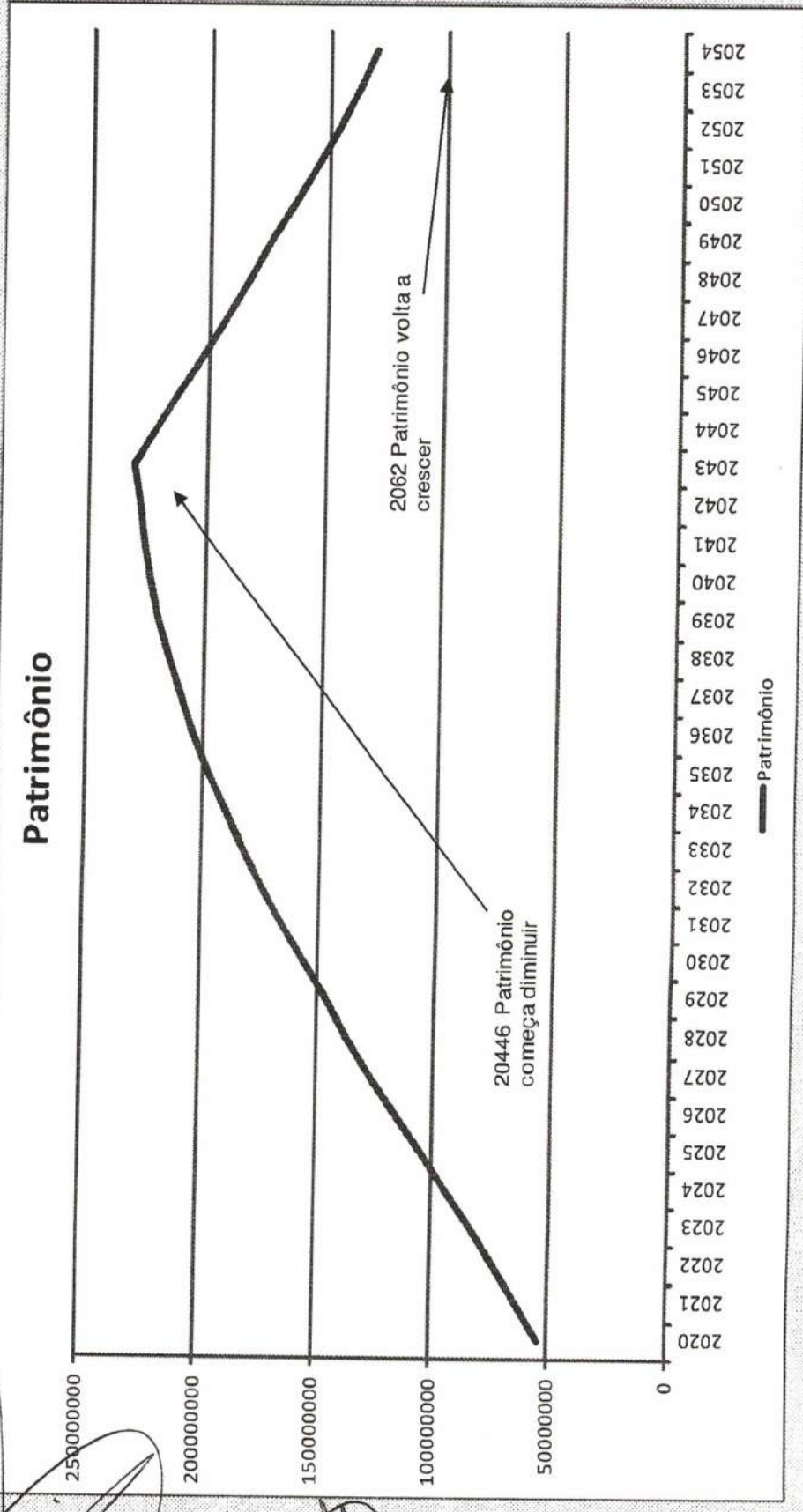


AGENDA
ASSÉSORIA

Rua Barão de Malgouço, nº 3988
Centro Norte - Cep.: 78.005-300
Cuiabá - MT - Fone: (65) 3322-3400
www.agenciaassessoria.com.br

agenda
ASSÉSORIA
Conectando Excelência e Inovação

PROJEÇÃO ATUARIAL: GRÁFICO EVOLUÇÃO DO PATRIMÔNIO



[Handwritten signature]

[Handwritten signature]

[Handwritten signature]

[Handwritten signature]

[Handwritten signature]

[Handwritten signature]

[Handwritten signature]

ESTADO DE MATO GROSSO
PREFEITURA MUNICIPAL DE COMODORO

TABELA VIII
ESTIMATIVA E COMPENSAÇÃO DA RENÚNCIA DE RECEITA
LEI DAS DIRETRIZES ORÇAMENTÁRIAS - 2.022
ANEXO DE METAS FISCAIS

AMF - Tabela 8 (LRF, art. 4º, § 2º, inciso V)

Tributo	Modalidade	Setores/Programas/Beneficiário	Renúncia de Receita Prevista			Compensação
			2.020	2.021	2.022	
IPTU	Tributos Municipais	Receita Tributária Municipal	2.500,00	3.000,00	33.500,00	Estimas-se com a renúncia do IPTU tendo como IPTU premiado e outras fontes a melhoria do percentual arrecadado pelo próprio tributo
			2.500,00	3.500,00	34.500,00	
MULTAS E JUROS	Tributos Municipais	Receita Tributária Municipal	5.000,00	6.000,00	37.000,00	Estimas-se com a renúncia das MULTAS E JUROS a arrecadação da dívida ativa do Município causando adimplência dos municípes quanto na melhoria da arrecadação própria
TOTAL			10.000,00	12.500,00	105.000,00	

Marcio Simpioni
Secretário Municipal de Finanças

Rogério Vilela Victor de Oliveira
Prefeito Municipal

ESTADO DE MATO GROSSO
PREFEITURA MUNICIPAL DE COMODORO

TABELA IX
MARGEM DE EXPANSÃO DAS DESPESAS OBRIGATÓRIAS DE CARÁTER CONTINUADO

LEI DAS DIRETRIZES ORÇAMENTÁRIAS - 2.022
ANEXO DE METAS FISCAIS

A44F - Tabela 9 (LRF, art. 4º, § 2º, inciso V)

EVENTOS	VALOR PREVISTO PARA 2.022
Aumento Permanente da Receita	6.078.053,20
(-) Transferências Constitucionais	3.123.584,24
(-) Transferências ao FUNDEB	938.127,24
Saldo Final do Aumento Permanente de Receita (I)	2.016.341,72
Redução Permanente de Despesa (II)	526.000,00
Margem Bruta (III) = (I + II)	2.542.341,72
Saldo Utilizado da Margem Bruta (IV)	526.000,00
Novas DOCC	0,00
Novas DOCC Geradas por PPP	0,00
Margem Líquida de Expansão de DOCC (V) = (III - IV)	2.016.341,72




Marcio Simpioni
Secretário Municipal de Finanças



Rogério Vilela Victor de Oliveira
Prefeito Municipal





As metas anuais de receita foram calculadas a partir das seguintes receitas orçamentárias:

Especificação	Previsão - R\$ 1,00			
	Ano 2022	Ano 2023	Ano 2024	
PREFEITURA MUNICIPAL DE COMODORO				
0.0.0.00.0.0.00.00.00	Receitas Correntes	73.669.500,00	60.734.600,00	62.104.940,00
1.0.0.00.0.0.00.00.00	Impostos, Taxas e Contribuições de Melhoria	1.567.000,00	2.610.193,50	863.523,50
1.1.0.00.0.0.00.00.00	Impostos	7.086.000,00	8.648.548,10	7.000.898,10
1.1.3.00.0.0.00.00.00	Impostos sobre a Renda e Proventos de Qualquer Natureza	2.100.000,00	2.120.750,00	771.750,00
1.1.3.03.0.0.00.00.00	Imposto sobre a Renda - Retido na Fonte	2.100.000,00	2.120.750,00	771.750,00
1.1.3.03.1.0.00.00.00	Imposto sobre a Renda - Retido na Fonte - Trabalho	2.100.000,00	2.120.750,00	771.750,00
1.1.3.03.1.1.00.00.00	Imposto sobre a Renda - Retido na Fonte - Trabalho -	2.100.000,00	2.120.750,00	771.750,00
1.1.8.00.0.0.00.00.00	IMPOSTOS ESPECÍFICOS DE ESTADOS, DF E MUNICÍ	4.986.000,00	6.527.798,10	6.229.148,10
1.1.8.01.0.0.00.00.00	IMPOSTOS SOBRE O PATRIMÔNIO PARA ESTADOS, I	1.790.000,00	2.098.560,00	1.949.900,00
1.1.8.01.1.0.00.00.00	Imposto sobre a Propriedade Predial e Territorial Urban	1.140.000,00	1.185.500,00	1.233.275,00
01.1.1.00.00.00	Imposto sobre a Propriedade Predial e Territorial Urban	910.000,00	955.500,00	1.003.275,00
1.1.8.01.1.2.00.00.00	Imposto sobre a Propriedade Predial e Territorial Urban	15.000,00	15.000,00	15.000,00
1.1.8.01.1.3.00.00.00	Imposto sobre a Propriedade Predial e Territorial Urban	150.000,00	150.000,00	150.000,00
1.1.8.01.1.4.00.00.00	Imposto sobre a Propriedade Predial e Territorial Urban	65.000,00	65.000,00	65.000,00
1.1.8.01.4.0.00.00.00	IMPOSTO SOBRE TRANSMISSÃO "INTER VIVOS" DE	650.000,00	913.060,00	716.625,00
1.1.8.02.0.0.00.00.00	Impostos sobre a Produção, circulação de Mercadorias e	3.196.000,00	4.429.238,10	4.279.248,10
1.1.8.02.3.0.00.00.00	Imposto sobre Serviços de Qualquer Natureza	3.196.000,00	4.429.238,10	4.279.248,10
1.1.8.02.3.1.00.00.00	Imposto sobre Serviços de Qualquer Natureza - Princ	3.111.000,00	4.344.238,10	4.194.248,10
1.1.8.02.3.2.00.00.00	Imposto sobre Serviços de Qualquer Natureza - Multa	30.000,00	30.000,00	30.000,00
1.1.8.02.3.3.00.00.00	Imposto sobre Serviços de Qualquer Natureza - Dívid	40.000,00	40.000,00	40.000,00
1.1.8.02.3.4.00.00.00	Imposto sobre Serviços de Qualquer Natureza - Dívid	15.000,00	15.000,00	15.000,00
2.0.00.0.0.00.00.00	Taxas	367.000,00	382.600,00	398.980,00
2.1.00.0.0.00.00.00	Taxas pelo Exercício do Poder de Polícia	355.000,00	370.000,00	385.750,00
2.1.01.0.0.00.00.00	Taxas de Inspeção, Controle e Fiscalização	355.000,00	370.000,00	385.750,00
2.1.01.1.0.00.00.00	Taxas de Inspeção, Controle e Fiscalização	355.000,00	370.000,00	385.750,00
2.1.01.1.1.00.00.00	Taxas de Inspeção, Controle e Fiscalização - Principal	300.000,00	315.000,00	330.750,00
2.1.01.1.2.00.00.00	Taxas de Inspeção, Controle e Fiscalização - Multas e	10.000,00	10.000,00	10.000,00
2.1.01.1.3.00.00.00	Taxas de Inspeção, Controle e Fiscalização - Dívida At	30.000,00	30.000,00	30.000,00
2.1.01.1.4.00.00.00	Taxas de Inspeção, Controle e Fiscalização - Dívida At	15.000,00	15.000,00	15.000,00
2.2.00.0.0.00.00.00	Taxas pela Prestação de Serviços	12.000,00	12.600,00	13.230,00
2.2.01.0.0.00.00.00	Taxas pela Prestação de Serviços	12.000,00	12.600,00	13.230,00
2.2.01.1.0.00.00.00	Taxas pela Prestação de Serviços	12.000,00	12.600,00	13.230,00
2.2.01.1.1.00.00.00	Taxas pela Prestação de Serviços - Principal	12.000,00	12.600,00	13.230,00
3.00.0.0.00.00.00	Contribuições	2.200.000,00	2.140.000,00	1.740.000,00
3.00.0.0.00.00.00	Contribuições Sociais	2.200.000,00	2.140.000,00	1.740.000,00
3.04.0.0.00.00.00	Contribuição para o Regime Próprio de Previdência Soci	2.200.000,00	2.140.000,00	1.740.000,00
3.04.2.0.00.00.00	Contribuição do Servidor Ativo Civil para o RPPS	2.200.000,00	2.140.000,00	1.740.000,00
3.04.2.1.00.00.00	Contribuição do Servidor Ativo Civil para o RPPS - Pri	2.200.000,00	2.140.000,00	1.740.000,00
3.00.0.0.00.00.00	Contribuição para o Custeio do Serviço de Iluminação Públi	0,00	0,00	0,00
3.00.1.0.00.00.00	Contribuição para o Custeio do Serviço de Iluminação F	0,00	0,00	0,00
3.00.1.1.00.00.00	Contribuição para o Custeio do Serviço de Iluminação	0,00	0,00	0,00
4.00.0.0.00.00.00	Receita Patrimonial	4.062.000,00	462.000,00	1.762.000,00
4.00.0.0.00.00.00	Valores Mobiliários	4.062.000,00	462.000,00	1.762.000,00
4.1.00.0.0.00.00.00	Juros e Correções Monetárias	4.062.000,00	462.000,00	1.762.000,00
4.1.00.1.0.00.00.00	Remuneração de Depósitos Bancários	62.000,00	62.000,00	62.000,00
4.1.00.1.1.00.00.00	Remuneração de Depósitos Bancários - Principal	62.000,00	62.000,00	62.000,00
4.1.00.4.0.00.00.00	REMUNERAÇÃO DOS RECURSOS DO REGIME PRÓ	4.000.000,00	400.000,00	1.700.000,00
4.1.00.4.1.00.00.00	REMUNERAÇÃO DOS RECURSOS DO REGIME PR	4.000.000,00	400.000,00	1.700.000,00
5.00.0.0.00.00.00	Transferências Correntes	65.830.500,00	55.512.406,50	57.729.416,50
5.00.0.0.00.00.00	Transferências da União e de suas Entidades	19.492.000,00	21.006.595,20	22.257.295,20
5.8.00.0.0.00.00.00	TRANSFERÊNCIAS DA UNIÃO - ESPECÍFICAS DE EST	19.492.000,00	21.006.595,20	22.257.295,20

PREFEITURA MUNICIPAL DE COMODORO

ANEXO DE DIRETRIZES ORÇAMENTÁRIAS 2022

ANEXO DE METAS FISCAIS

ANEXO I - Metodologia e Memória de Cálculo das Metas Anuais para as Receitas - Total das Receitas

Revisão: Alteração em 01/01/2022 (A)

As metas anuais de receita foram calculadas a partir das seguintes receitas orçamentárias:

Especificação	Previsão - R\$ 1,00			
	Ano 2022	Ano 2023	Ano 2024	
- PREFEITURA MUNICIPAL DE COMODORO				
7.1.8.99.0.0.00.00.00	Outras Transferências da União	800.000,00	828.080,00	828.080,00
7.1.8.99.1.0.00.00.00	Outras Transferências da União	800.000,00	828.080,00	828.080,00
7.1.8.99.1.1.00.00.00	Outras Transferências da União - Principal	800.000,00	828.080,00	828.080,00
7.2.0.00.0.0.00.00.00	Transferências dos Estados e do Distrito Federal e de suas	32.678.500,00	22.706.271,30	21.338.271,30
7.2.8.00.0.0.00.00.00	Transferências dos Estados - Específicas Estados, DF e M	32.678.500,00	22.706.271,30	21.338.271,30
7.2.8.01.0.0.00.00.00	Participação na Receita dos Estados	31.705.500,00	21.130.119,00	20.331.119,00
7.2.8.01.1.0.00.00.00	Cota-Parte do ICMS	26.115.500,00	18.451.960,00	17.650.210,00
7.2.8.01.1.1.00.00.00	Cota-Parte do ICMS - Principal	26.115.500,00	18.451.960,00	17.650.210,00
7.2.8.01.1.1.01.00.00	Cota-Parte do ICMS - Principal	25.015.500,00	16.020.600,00	16.561.600,00
7.2.8.01.1.1.02.00.00	Cota-Parte do ICMS - Principal	1.100.000,00	2.431.360,00	1.088.610,00
7.2.8.01.2.0.00.00.00	Cota-Parte do IPVA	2.500.000,00	2.585.000,00	2.587.750,00
7.2.8.01.2.1.00.00.00	Cota-Parte do IPVA - Principal	2.500.000,00	2.585.000,00	2.587.750,00
7.2.8.01.4.0.00.00.00	Cota-Parte da Contribuição de Intervenção no Domínio	90.000,00	93.159,00	93.159,00
7.2.8.01.4.1.00.00.00	Cota-Parte da Contribuição de Intervenção no Domínio	90.000,00	93.159,00	93.159,00
7.2.8.01.5.0.00.00.00	Outras Participações na Receita dos Estados	3.000.000,00	0,00	0,00
7.2.8.01.5.1.00.00.00	Outras Participações na Receita dos Estados - Princip	3.000.000,00	0,00	0,00
7.2.8.01.5.1.01.00.00	COTA-PARTE DO FUNDO DE TRANSPORTE E HA	3.000.000,00	0,00	0,00
7.2.8.03.0.0.00.00.00	TRANSFERÊNCIA DE RECURSOS DO ESTADO PARA	973.000,00	976.152,30	1.007.152,30
7.2.8.03.1.0.00.00.00	TRANSFERÊNCIA DE RECURSOS DO ESTADO PAR	973.000,00	976.152,30	1.007.152,30
7.2.8.03.1.1.00.00.00	TRANSFERÊNCIA DE RECURSOS DO ESTADO PAF	973.000,00	976.152,30	1.007.152,30
7.2.8.03.1.1.01.00.00	TRANSF. DE RECURSOS DO SUS-MICRO II	90.000,00	93.159,00	93.159,00
7.2.8.03.1.1.02.00.00	TRANSF. DE RECURSOS DO SUS-PASCAR	180.000,00	186.318,00	186.318,00
7.2.8.03.1.1.03.00.00	TRANSF. DE RECURSOS DO SUS-PSF	190.000,00	165.669,00	196.669,00
7.2.8.03.1.1.04.00.00	TRANSF. DE RECURSOS DO SUS-FAE	140.000,00	144.914,00	144.914,00
7.2.8.03.1.1.05.00.00	TRANSF. DE RECURSOS DO SUS-SAUDE BUCAL	45.000,00	46.579,50	46.579,50
7.2.8.03.1.1.06.00.00	TRANSF. DE RECURSOS DO SUS-PAICI	150.000,00	155.265,00	155.265,00
7.2.8.03.1.1.07.00.00	TRANSF. DE RECURSOS DO SUS FARMACIA BA	28.000,00	28.982,80	28.982,80
7.2.8.03.1.1.99.00.00	OUTRAS TRANSFERENCIA DO ESTADO	150.000,00	155.265,00	155.265,00
7.2.8.99.0.0.00.00.00	Outras Transferências dos Estados	0,00	600.000,00	0,00
7.2.8.99.1.0.00.00.00	Outras Transferências dos Estados	0,00	600.000,00	0,00
7.3.0.00.0.0.00.00.00	Transferências dos Municípios e de suas Entidades	160.000,00	160.000,00	160.000,00
7.3.8.00.0.0.00.00.00	Transferências dos Municípios - Específicas de Estados, D	160.000,00	160.000,00	160.000,00
7.3.8.10.0.0.00.00.00	Transferência de Convênios dos Municípios e de Suas E	160.000,00	160.000,00	160.000,00
7.3.8.10.9.0.00.00.00	Outras Transferências de Convênios dos Municípios	160.000,00	160.000,00	160.000,00
7.3.8.10.9.1.00.00.00	Outras Transferências de Convênios dos Municípios -	160.000,00	160.000,00	160.000,00
7.5.0.00.0.0.00.00.00	Transferências de Outras Instituições Públicas	13.500.000,00	11.639.540,00	13.973.850,00
7.5.8.00.0.0.00.00.00	Transferências de Outras Instituições Públicas - Específic	13.500.000,00	11.639.540,00	13.973.850,00
7.5.8.01.0.0.00.00.00	TRANSFERÊNCIAS DE RECURSOS DO FUNDO DE M	13.500.000,00	11.639.540,00	13.973.850,00
7.5.8.01.1.0.00.00.00	TRANSFERÊNCIAS DE RECURSOS DO FUNDO DE M	13.500.000,00	11.639.540,00	13.973.850,00
7.5.8.01.1.1.00.00.00	TRANSFERÊNCIAS DE RECURSOS DO FUNDO DE	13.500.000,00	11.639.540,00	13.973.850,00
7.9.0.00.0.0.00.00.00	Outras Receitas Correntes	10.000,00	10.000,00	10.000,00
7.9.0.00.0.0.00.00.00	Demais Receitas Correntes	10.000,00	10.000,00	10.000,00
7.9.0.03.0.0.00.00.00	Compensações Financeiras entre o Regime Geral e os F	10.000,00	10.000,00	10.000,00
7.9.0.03.1.0.00.00.00	COMPENSAÇÕES FINANCEIRAS ENTRE O REGIME	10.000,00	10.000,00	10.000,00
7.9.0.03.1.1.00.00.00	COMPENSAÇÕES FINANCEIRAS ENTRE O REGIMI	10.000,00	10.000,00	10.000,00
7.0.0.00.0.0.00.00.00	Receitas de Capital	1.860.000,00	1.320.500,00	1.991.000,00
7.0.0.00.0.0.00.00.00	Transferências de Capital	1.860.000,00	1.320.500,00	1.991.000,00
7.1.0.00.0.0.00.00.00	Transferências da União e de suas Entidades	1.850.000,00	1.310.500,00	1.981.000,00
7.1.8.00.0.0.00.00.00	Transferências da União - Específicas de Estados, DF e M	1.850.000,00	1.310.500,00	1.981.000,00
7.1.8.03.0.0.00.00.00	TRANSFERÊNCIAS DE RECURSOS DO SISTEMA ÚN	500.000,00	500.000,00	500.000,00
7.1.8.03.1.0.00.00.00	TRANSFERÊNCIAS DE RECURSOS DO SISTEMA ÚN	500.000,00	500.000,00	500.000,00

PREFEITURA MUNICIPAL DE COMODORO

LEI DE DIRETRIZES ORÇAMENTÁRIAS 2022

ANEXO DE METAS FISCAIS

Anexo I - Metodologia e Memória de Cálculo das Metas Anuais para as Receitas - Total das Receitas

Seleção, Alteração em 01/01/2022 (A)

As metas anuais de receita foram calculadas a partir das seguintes receitas orçamentárias:

Especificação	Previsão - R\$ 1,00			
	Ano 2022	Ano 2023	Ano 2024	
- PREFEITURA MUNICIPAL DE COMODORO				
2.4.1.8.03.1.1.00.00.00	TRANSFERÊNCIAS DE RECURSOS DO SISTEMA Ú	500.000,00	500.000,00	500.000,00
2.4.1.8.05.0.0.00.00.00	Transferências de Recursos Destinados a Programas de	500.000,00	100.000,00	500.000,00
2.4.1.8.05.1.0.00.00.00	PROG. DE APOIO AO TRANSP. ESCOLAR PARA EDU	500.000,00	100.000,00	500.000,00
2.4.1.8.05.1.1.00.00.00	PROG. DE APOIO AO TRANSP. ESCOLAR PARA ED	500.000,00	100.000,00	500.000,00
2.4.1.8.10.0.0.00.00.00	Transferência de Convênios da União e de suas Entidade	850.000,00	710.500,00	981.000,00
2.4.1.8.10.5.0.00.00.00	Transferências de Convênios da União destinadas a Pri	500.000,00	300.000,00	500.000,00
2.4.1.8.10.5.1.00.00.00	Transferências de Convênios da União destinadas a P	500.000,00	300.000,00	500.000,00
2.4.1.8.10.9.0.00.00.00	Outras Transferências de Convênios da União	350.000,00	410.500,00	481.000,00
2.4.1.8.10.9.1.00.00.00	Outras Transferências de Convênios da União - Princij	350.000,00	410.500,00	481.000,00
2.4.3.0.00.0.0.00.00.00	Transferências dos Municípios e de suas Entidades	10.000,00	10.000,00	10.000,00
2.4.3.0.00.0.0.00.00.00	Transferências dos Municípios e de suas Entidades	10.000,00	10.000,00	10.000,00
2.4.3.8.10.0.0.00.00.00	Transferências de Convênios dos Municípios e de suas E	10.000,00	10.000,00	10.000,00
2.4.3.8.10.9.0.00.00.00	Outras Transferências de Convênios dos Municípios	10.000,00	10.000,00	10.000,00
2.4.3.8.10.9.1.00.00.00	Outras Transferências de Convênios dos Municípios -	10.000,00	10.000,00	10.000,00
1.0.0.0.00.0.0.00.00.00	RECEITAS CORRENTES INTRAORÇAMENTÁRIAS	3.665.000,00	2.690.000,00	1.786.000,00
1.2.0.0.00.0.0.00.00.00	Contribuições	3.665.000,00	2.690.000,00	1.786.000,00
1.2.1.0.00.0.0.00.00.00	Contribuições Sociais	3.665.000,00	2.690.000,00	1.786.000,00
1.2.1.0.04.0.0.00.00.00	Contribuição para o Regime Próprio de Previdência Soci	3.665.000,00	2.690.000,00	1.786.000,00
1.2.1.0.04.1.0.00.00.00	Contribuição Patronal de Servidor Ativo Civil para o RPI	3.665.000,00	2.690.000,00	1.786.000,00
1.2.1.0.04.1.1.00.00.00	Contribuição Patronal de Servidor Ativo Civil para o RF	3.665.000,00	2.690.000,00	1.786.000,00
1.7.1.01.0.0.00.00.00	DEDUÇÃO FUNDEB - FPM	(2.300.000,00)	(2.700.000,00)	(2.800.000,00)
1.7.1.02.0.0.00.00.00	DEDUÇÃO FUNDEB - ITR	(140.000,00)	(154.000,00)	(169.400,00)
1.7.1.03.0.0.00.00.00	DEDUÇÃO FUNDEB - ICMS DES. LC/87/96	(26.000,00)	(26.912,60)	(26.912,60)
1.7.1.04.0.0.00.00.00	DEDUÇÃO FUNDEB - ICMS	(3.200.000,00)	(3.312.320,00)	(3.312.320,00)
1.7.1.05.0.0.00.00.00	DEDUÇÃO FUNDEB - IPVA	(220.000,00)	(227.722,00)	(227.722,00)
Total entidade:		79.194.500,00	64.745.100,00	65.881.940,00
Total geral:		79.194.500,00	64.745.100,00	65.881.940,00









REFEITURA MUNICIPAL DE COMODORO

DE DIRETRIZES ORÇAMENTÁRIAS 2022

Item 1.4 - Demonstrativo da Memória de Cálculo das Metas Fiscais de Despesas

o.c. Alteração em 01/01/2022 (A)

As metas anuais de despesas foram calculadas a partir das seguintes despesas orçamentárias:

Programa	R\$ 1,00		
	2022	2023	2024
REFEITURA MUNICIPAL DE COMODORO			
0000 PROGRAMAS ESPECIAIS	840.000,00	855.000,00	855.000,00
0001 PROCESSO LEGISLATIVO	3.097.000,00	3.185.630,00	3.328.453,94
0007 ADMINISTRAÇÃO	10.670.000,00	12.901.554,80	11.501.630,00
0008 ADMINISTRACAO FINANCEIRA	1.705.000,00	2.216.000,00	1.823.000,00
0009 PLANEJAMENTO GOVERNAMENTAL	824.000,00	1.101.600,00	903.100,00
0010 GESTÃO DA SAÚDE COM QUALIDADE	2.540.000,00	2.671.980,00	3.582.271,24
0014 PRODUCAO VEGETAL	156.000,00	91.000,00	183.000,00
0015 PRODUCAO ANIMAL	604.000,00	169.000,00	644.000,00
0018 PROMOCAO E EXTENSAO RURAL	703.000,00	539.000,00	883.000,00
0020 GERIR COM QUALIDADE A ATENÇÃO BASICA	9.495.000,00	13.544.315,00	14.422.474,97
0030 AMPLIAÇÃO E QUALIDADE NA MEDIA E ALTA COMPLEXIDADE	4.060.000,00	7.775.220,00	9.437.208,36
0040 AMPLIAÇÃO E QUALIDADE NA ASSISTENCIA FARMACEUTICA	463.000,00	597.131,00	615.375,98
0041 EDUCACAO DA CRIANCA DE 0 A 6 ANOS	60.000,00	115.000,00	78.000,00
0042 ENSINO FUNDAMENTAL	14.717.500,00	19.143.750,00	16.089.140,00
0044 ENSINO SUPERIOR	0,00	168.000,00	168.000,00
0046 EDUCACAO FISICA E DESPORTOS	682.000,00	582.000,00	752.000,00
0048 CULTURA	206.000,00	171.000,00	227.000,00
0050 AMPLIAÇÃO QUALIDADE NA VILILANCIA SANITARIA	333.000,00	585.321,00	703.443,20
0051 ENERGIA ELETRICA	970.000,00	500.000,00	630.000,00
0057 HABITACAO	565.000,00	175.000,00	175.000,00
0058 URBANISMO	5.098.000,00	3.057.370,40	4.768.000,00
0060 AMPLIAÇÃO E QUALIDADE NA VIGILANCIA EPIDEMIOLOGICA E AMBIENT	143.000,00	291.291,00	346.926,06
0065 TURISMO	215.000,00	105.000,00	235.000,00
0076 SANEAMENTO	610.000,00	330.000,00	1.440.000,00
0077 PROTECAO AO MEIO AMBIENTE	278.000,00	123.000,00	278.000,00
0081 ASSISTENCIA	2.761.000,00	2.171.224,80	2.979.000,00
0082 PREVIDENCIA	6.275.000,00	6.506.620,00	6.753.301,56
0083 PROGRAMA DE INTEGRACAO SOCIAL	399.000,00	404.000,00	420.000,00
0084 PROGRAMA DE FORMACAO DO PATRIMONIO DO SERV. PUBLICO	550.000,00	600.000,00	630.000,00
0088 TRANSPORTE RODOVIARIO	4.060.000,00	3.642.000,00	3.642.000,00
0099 RESERVA DE CONTINGENCIA	500.000,00	560.000,00	600.000,00
100 DEFESA CIVIL	90.000,00	53.600,00	97.300,00
Total da entidade:	73.669.500,00	84.931.608,00	89.188.625,31
Total geral:	73.669.500,00	84.931.608,00	89.188.625,31

ANEXO DE METAS FISCAIS

Anexo VI - Demonstrativo da Receita Corrente Líquida

eleição: Alteração em 01/01/2022 (A)

LRF Art. 12, § 3º da Lei Complementar nº 101/2000

Especificação	2022	2023	2024
RECEITAS CORRENTES (I)			
Impostos, Taxas e Contribuições de Melhoria	79.425.500,00	67.020.991,60	68.506.731,60
Outros Impostos, Taxas e Contribuições de Melhoria	7.453.000,00	9.031.148,10	7.399.878,10
Contribuições	7.453.000,00	9.031.148,10	7.399.878,10
Receita Patrimonial	2.200.000,00	2.140.000,00	1.740.000,00
Outras Receitas Patrimoniais	4.062.000,00	462.000,00	1.762.000,00
Transferências Correntes	4.062.000,00	462.000,00	1.762.000,00
Outras Transferências Correntes	65.700.500,00	55.377.843,50	57.594.853,50
Outras Receitas Correntes	65.700.500,00	55.377.843,50	57.594.853,50
DEDUÇÕES (II)			
Remuneração de Depósitos Bancários - Principal	10.000,00	10.000,00	10.000,00
DEDUÇÃO FUNDEB - ITR	9.948.000,00	6.882.954,60	8.298.354,60
DEDUÇÃO FUNDEB - IPVA	62.000,00	62.000,00	62.000,00
DEDUÇÃO FUNDEB - IPVA	140.000,00	154.000,00	169.400,00
DEDUÇÃO FUNDEB - ICMS DES. LC/87/96	220.000,00	227.722,00	227.722,00
DEDUÇÃO FUNDEB - ICMS	26.000,00	26.912,60	26.912,60
REMUNERAÇÃO DOS RECURSOS DO REGIME PRÓPRIO DE PREVIDÊNCIA SOCIAL	3.200.000,00	3.312.320,00	3.312.320,00
DEDUÇÃO FUNDEB - FPM	4.000.000,00	400.000,00	1.700.000,00
	2.300.000,00	2.700.000,00	2.800.000,00
RECEITA CORRENTE LÍQUIDA (I-II)	69.477.500,00	60.138.037,00	60.208.377,00
(-) Transferências obrigatórias da União relativas às emendas individuais (art. 166-A, § 1º, da CF) (IV)	0,00	0,00	0,00
RECEITA CORRENTE LÍQUIDA AJUSTADA PARA CÁLCULO DOS LIMITES DE EMPENDIMENTO (V) = (III - IV)	69.477.500,00	60.138.037,00	60.208.377,00
(-) Transferências obrigatórias da União relativas às emendas de bancada (art. 166, § 16, da CF) (VI)	0,00	0,00	0,00
RECEITA CORRENTE LÍQUIDA AJUSTADA PARA CÁLCULO DOS LIMITES DA DESPESA COM PESSOAL (VII) = (V - VI)	69.477.500,00	60.138.037,00	60.208.377,00

T

Deuzen

FR

PREFEITURA MUNICIPAL DE COMODORO

RELAÇÃO DE DESPESAS - PLANELADAS

Relatório de Despesas - Planeladas

Data: 21/06/2021

Priori.	Ação	Produto (UN)	Tipo	Local.	Func. Progr.	Conta Despesa	Recurso	Aplicação	LDO 2022	Projeção 2023	Projeção 2024
<p>INÍCIO: 01 - PREFEITURA MUNICIPAL DE COMODORO Orgão: 0100 - CÂMARA MUNICIPAL Inidade: 0101 - CÂMARA MUNICIPAL</p>											
285	1.001	AQUISIÇÃO DE EQUIPAMENTOS, MÓVEIS E UTENSÍLIOS	P	1	01.031.0001	4.0.00.00.00.00.00 00010000	00.00.00	00.00.00	60.000,00	60.000,00	60.000,00
<p>AQUISIÇÃO DE EQUIPAMENTOS E MATERIAIS PERMANENTES(03)</p>											
286	1.002	REF. E AMPL. DAS INSTALAÇÕES DA CÂMARA MUNICIPAL	P	1	01.031.0001	4.0.00.00.00.00.00 00010000	00.00.00	00.00.00	250.000,00	259.250,00	269.101,50
<p>CONSTRUCAO, REFORMA E/OU AMPLIACAO(03)</p>											
288	2.001	MANUTENCAO E ENCARGOS COM A CÂMARA MUNICIPAL	A	1	01.031.0001	3.0.00.00.00.00.00 00010000	00.00.00	00.00.00	2.715.000,00	2.815.455,00	2.922.442,29
<p>MANUTENCAO E ENCARGOS(03)</p>											
289	2.002	PUBLICACAO E DIVULGACAO DE ATOS ADMINISTRATIVOS	A	1	01.031.0001	3.0.00.00.00.00.00 00010000	00.00.00	00.00.00	47.000,00	25.000,00	48.000,00
<p>DESPESAS COM PUBLICIDADE(03)</p>											
301	2.003	CAPACITACAO DE SERVIDORES	A	1	01.031.0001	3.0.00.00.00.00.00 00010000	00.00.00	00.00.00	25.000,00	20.000,00	25.000,00
<p>CAPACITACAO DE SERVIDORES(03)</p>											
<p>Orgão: 02.00 - GABINETE DO PREFEITO Inidade: 02.01 - GABINETE PREFEITO</p>											
1	2.004	MANUTENCAO E ENCARGOS COM O GABINETE DO PREFEITO	A	1	04.122.0007	3.0.00.00.00.00.00 00010000	00.00.00	00.00.00	590.000,00	800.000,00	638.000,00
<p>MANUTENCAO E ENCARGOS(03)</p>											
2	1.006	AQUISIÇÃO DE EQUIPAMENTOS E MATERIAL PERMANENTE	P	1	04.122.0007	4.0.00.00.00.00.00 00010000	00.00.00	00.00.00	12.000,00	12.000,00	12.000,00
<p>AQUISIÇÃO DE EQUIPAMENTOS E MATERIAIS PERMANENTES(03)</p>											
<p>Inidade: 02.02 - CHEFIA DE GABINETE</p>											
3	2.088	MANUTENÇÃO E ENCARGOS COM A CHEFIA DE GABINETE	A	1	04.122.0007	3.0.00.00.00.00.00 00010000	00.00.00	00.00.00	225.000,00	86.000,00	243.000,00
<p>MANUTENÇÃO E ENCARGOS COM A CHEFIA DE GABINETE(03)</p>											
4	1.163	AQUISIÇÃO DE EQUIPAMENTOS E MATERIAL PERMANENTE	P	1	04.122.0007	4.0.00.00.00.00.00 00010000	00.00.00	00.00.00	10.000,00	1.000,00	11.000,00
<p>AQUISIÇÃO DE EQUIPAMENTOS E MATERIAIS PERMANENTES(03)</p>											

[Handwritten signature]

[Handwritten signature]

[Handwritten signature]

[Handwritten signature]

[Handwritten signature]

PREFEITURA MUNICIPAL DE COMODORO
LEI DE DIRETRIZES ORÇAMENTÁRIAS 2022

Relação de Despesas - Planejadas

Priori.	Ação	Produto (UN)	Local	Func. Progr.	Conta Despesa	Recurso	Aplicação	LDO 2022	Projeção 2023	Projeção 2024
Entidade: 1 - PREFEITURA MUNICIPAL DE COMODORO										
Órgão: 02.00 - GABINETE DO PREFEITO										
Unidade: 02.03 - ASSESSORIA ESPECIAL DE GABINETE										
			A	1 04.122.0007	3.0.00.00.00.00.00 00010000		00.00.00	125.000,00	10.000,00	135.000,00
			A	1 04.122.0007	3.0.00.00.00.00.00 00010000		00.00.00	125.000,00	10.000,00	135.000,00
					MANUTENÇÃO E ENCARGOS COM A ASSESSORIA ESPECIAL DE GABINETE(03)					
Unidade: 02.04 - ASSESSORIA JURIDICA										
			A	1 04.122.0007	3.0.00.00.00.00.00 00010000		00.00.00	289.000,00	451.000,00	312.000,00
			A	1 04.122.0007	3.0.00.00.00.00.00 00010000		00.00.00	280.000,00	450.000,00	302.000,00
					JURIDICA					
			P	1 04.122.0007	4.0.00.00.00.00.00 00010000		00.00.00	9.000,00	1.000,00	10.000,00
					MANUTENCAO E ENCARGOS(03)					
					AQUISICAO DE EQUIPAMENTOS E MATERIAIS PERMANENTES					
					AQUISICAO DE EQUIPAMENTOS E MATERIAIS PERMANENTES(03)					
Unidade: 02.05 - ASSESSORIA DO GABINETE										
			A	1 04.122.0007	3.0.00.00.00.00.00 00010000		00.00.00	112.000,00	97.000,00	122.000,00
			A	1 04.122.0007	3.0.00.00.00.00.00 00010000		00.00.00	110.000,00	95.000,00	120.000,00
					MANUTENÇÃO E ENCARGOS COM A ASSESSORIA DE GABINETE					
					MANUTENÇÃO E ENCARGOS COM A ASSESSORIA DE GABINETE(03)					
			P	1 04.122.0007	4.0.00.00.00.00.00 00010000		00.00.00	2.000,00	2.000,00	2.000,00
					AQUISICAO DE EQUIPAMENTOS E MATERIAIS PERMANENTES					
					AQUISICAO DE EQUIPAMENTOS E MATERIAIS PERMANENTES(03)					
Unidade: 02.06 - CONTROLE INTERNO										
			A	1 04.122.0007	3.0.00.00.00.00.00 00010000		00.00.00	92.000,00	207.000,00	96.000,00
			A	1 04.122.0007	3.0.00.00.00.00.00 00010000		00.00.00	90.000,00	205.000,00	96.000,00
					COORDENADORIA DO SISTEMA DE CONTROLE INTERNO					
					MANUTENCAO E ENCARGOS(03)					
			P	1 04.122.0007	4.0.00.00.00.00.00 00010000		00.00.00	2.000,00	2.000,00	2.000,00
					AQUISICAO DE EQUIPAMENTOS E MATERIAIS PERMANENTE					
					AQUISICAO DE EQUIPAMENTOS E MATERIAIS PERMANENTES(03)					
Unidade: 02.07 - ASSESSORIA DE COMUNICACAO										
			A	1 04.131.0007	3.0.00.00.00.00.00 00010000		00.00.00	227.000,00	152.000,00	247.200,00
			A	1 04.131.0007	3.0.00.00.00.00.00 00010000		00.00.00	40.000,00	20.000,00	43.200,00
					DESPESAS COM PUBLICIDADE(03)					

[Handwritten signatures and initials]

reza Jurídica não encontrada

FUTURA MUNICIPAL DE COMODORO

DE DESPESAS - ORÇAMENTÁRIAS 2022

Planejamento de Despesas - Planejadas

Item	Ação	Produto (UN)	Tipo	Local	Func. Progr.	Conta Despesa	Recurso	Aplicação	LDO 2022	Projeção 2023	Projeção 2024
01	1 - PREFEITURA MUNICIPAL DE COMODORO								73.669.500,00	83.021.003,00	89.663.627,32
02	02 - GABINETE DO PREFEITO								2.259.000,00	2.323.000,00	2.463.500,00
03	03 - ASSESSORIA DE COMUNICACAO								227.000,00	152.000,00	247.200,00
04	04 - MANUTENCAO E ENCARGOS COM A ASSESSORIA DE COMUNICACAO		A	1	24.131.0007	3.0.00.00.00.00.00	00010000	00.00.00	175.000,00	120.000,00	190.000,00
05	05 - MANUTENCAO E ENCARGOS COM A ASSESSORIA DE COMUNICACAO(03)										
06	06 - AQUISICAO DE EQUIPAMENTOS E MATERIAL PERMANENTE		P	1	24.131.0007	4.0.00.00.00.00.00	00010000	00.00.00	12.000,00	12.000,00	14.000,00
07	07 - AQUISICAO DE EQUIPAMENTOS E MATERIAIS PERMANENTES(03)										
08	08 - ASSESSORIA DE GESTAO E INFRAESTRUTURA								100.000,00	1.000,00	108.000,00
09	09 - MANUTENCAO E ENCARGOS COM A ASSESSORIA DE GESTAO GERAL E INFRAESTRUTURA		A	1	04.122.0007	3.0.00.00.00.00.00	00010000	00.00.00	100.000,00	1.000,00	108.000,00
10	10 - MANUTENCAO E ENCARGOS COM A ASSESSORIA DE GESTAO GERAL E INFRAESTRUTURA(03)										
11	11 - ASSESSORIA TECNICA E GERENCIAL								100.000,00	14.000,00	108.000,00
12	12 - MANUTENCAO E ENCARGOS COM A ASSESSORIA TECNICA E GERENCIAL(03)		A	1	04.122.0007	3.0.00.00.00.00.00	00010000	00.00.00	100.000,00	14.000,00	108.000,00
13	13 - UNIDADES ADMINISTRATIVAS DISTRITAIS								57.000,00	59.000,00	61.000,00
14	14 - MANUTENCAO E ENCARGOS COM AS UNIDADES ADM. DISTRITAIS		A	1	04.122.0007	3.0.00.00.00.00.00	00010000	00.00.00	57.000,00	59.000,00	61.000,00
15	15 - MANUTENCAO E ENCARGOS COM A JUNTA DE SERVICIO MILITAR								30.000,00	11.200,00	32.400,00
16	16 - MANUTENCAO E ENCARGOS COM A JUNTA DE SERVICIO MILITAR		A	1	04.122.0007	3.0.00.00.00.00.00	00010000	00.00.00	30.000,00	11.200,00	32.400,00
17	17 - UNIDADE MUNICIPAL DO MINISTERIO DO TRABALHO								30.000,00	11.200,00	32.400,00
18	18 - MANUTENCAO E ENCARGOS COM A UNIDADE MUNICIPAL DO MINISTERIO DO TRABALHO		A	1	11.332.0007	3.0.00.00.00.00.00	00010000	00.00.00	30.000,00	11.200,00	32.400,00
19	19 - MANUTENCAO E ENCARGOS COM A UNIDADE MUNICIPAL DO MINISTERIO DO TRABALHO(03)										

[Handwritten signature]

[Handwritten initials]

[Handwritten initials]

Autarquia Jurídica não encontrada
REFEITURA MUNICIPAL DE COMODORO

PLANO DE DRETRIZES ORÇAMENTÁRIAS 2022

Classificação de Despesas - Planejadas

Priori.	Ação	Produto (UN)	Local	Func.Progr.	Conta Despesa	Recurso	Aplicação	LDO 2022	Projção 2023	Projção 2024	
	Unidade: 1 - PREFEITURA MUNICIPAL DE COMODORO										
	Item: 02.00 - GABINETE DO PREFEITO										
	Subitem: 02.12 - COORDENADORIA DE ASSUNTOS INDIGENAS										
	19	2.098	A	1 04.423.0007	3.0.00.00.00.00.00 00010000	00010000	00.00.00	55.000,00	20.000,00	59.400,00	
	COORDENADORIA DE ASSUNTOS INDIGENAS COM A MANUTENÇÃO E ENCARGOS COM A COORDENADORIA DE ASSUNTOS INDIGENAS(03)										
	20	1.223	P	1 04.423.0007	3.0.00.00.00.00.00 00010000	00010000	00.00.00	55.000,00	60.000,00	59.000,00	
	CONTRIBUIÇÃO FINANCEIRA A ASSOCIAÇÃO INDIGENA ENAWENE NAWÉ										
	Unidade: 02.15 - COORDENADORIA DE TRANSPORTE URBANOS										
	21	2.007	A	1 04.122.0007	3.0.00.00.00.00.00 00010000	00010000	00.00.00	60.000,00	216.000,00	64.800,00	
	TRANSP. URBANOS COM A COORD. TRANSITO E MANUTENCAO E ENCARGOS(03)										
	22	1.007	P	1 04.122.0007	3.0.00.00.00.00.00 00010000	00010000	00.00.00	10.000,00	12.000,00	14.000,00	
	PROMOÇÃO DE CURSOS E/OU REALIZAÇÃO DE PALESTRAS E CAMPANHAS(03)										
	38	1.247	P	1 04.122.0007	4.0.00.00.00.00.00 00010000	00010000	00.00.00	0,00	20.000,00	0,00	
	AQUISIÇÃO DE VEICULO										
	40	1.249	P	1 24.131.0007	4.0.00.00.00.00.00 00010000	00010000	00.00.00	0,00	10.000,00	10.000,00	
	AQUISIÇÃO DE EQUIPAMENTOS E MATERIAIS PERMANENTES										
	Unidade: 02.16 - DEFESA CIVIL										
	23	2.208	A	1 04.122.0100	3.0.00.00.00.00.00 00010000	00010000	00.00.00	90.000,00	63.600,00	107.300,00	
	MANUTENÇÃO E ENCARGOS COM A ASSESSORIA DE GABINETE(03)										
	39	1.248	P	1 04.122.0007	4.0.00.00.00.00.00 00010000	00010000	00.00.00	90.000,00	53.600,00	97.300,00	
	AQUISIÇÃO DE EQUIPAMENTOS E MATERIAIS PERMANENTES										

Inteiza Jurídica não encontrada
REFEITURA MUNICIPAL DE COMODORO

I DE DIRETRIZES ORÇAMENTÁRIAS 2022

alocação de Despesas - Planejadas

Priori.	Ação / Produto (UN)	Local.	Func. Progr.	Conta Despesa	Recurso	Aplicação	LDO 2022	Projeção 2023	Projeção 2024
	03.02 - DEPARTAMENTO DE COMODORO								
	24 2.010 - MANUTENÇÃO E ENCARGOS COM A SECRETARIA DE ADMINISTRAÇÃO	A	1 04.122.0007	3.0.00.00.00.00.00 000010000		00.00.00	110.000,00	214.400,00	119.000,00
	25 1.166 - AQUISICAO DE EQUIPAMENTOS E MATERIAIS PERMANENTES	P	1 04.122.0007	4.0.00.00.00.00.00 000010000		00.00.00	10.000,00	20.000,00	11.000,00
	26 2.100 - MANUTENCAO E ENCARGOS COM O DEPTO. DE COMPRAS	A	1 04.122.0007	3.0.00.00.00.00.00 000010000		00.00.00	210.000,00	150.000,00	227.000,00
	27 1.167 - AQUISICAO DE EQUIPAMENTOS E MATERIAIS PERMANENTES	P	1 04.122.0007	4.0.00.00.00.00.00 000010000		00.00.00	200.000,00	140.000,00	216.000,00
	28 2.101 - MANUTENCAO E ENCARGOS COM O DEPTO. DE LICITACAO	A	1 04.122.0007	3.0.00.00.00.00.00 000010000		00.00.00	370.000,00	313.200,00	400.000,00
	29 1.168 - AQUISICAO DE EQUIPAMENTOS E MATERIAIS PERMANENTES	P	1 04.122.0007	4.0.00.00.00.00.00 000010000		00.00.00	330.000,00	243.200,00	357.000,00
	30 2.011 - DESPESAS COM PUBLICIDADES	A	1 04.131.0007	3.0.00.00.00.00.00 000010000		00.00.00	10.000,00	10.000,00	11.000,00
	03.04 - DEPARTAMENTO DE ADMINISTRACAO								
	31 2.013 - MANUTENCAO DAS ATIVIDADES DO PROCON MUNICIPAL	A	1 04.122.0007	3.0.00.00.00.00.00 000010000		00.00.00	1.095.000,00	2.501.800,00	1.240.700,00
	32 2.012 - LOCACAO DE IMOVEIS	A	1 04.122.0007	3.0.00.00.00.00.00 000010000		00.00.00	70.000,00	72.800,00	75.700,00

[Handwritten signature]

[Handwritten signature]

[Handwritten signature]

Diagnóstico Jurídico não encontrada

PREFEITURA MUNICIPAL DE COMODORO

DE DRETRIZES ORÇAMENTÁRIAS 2022

ação de Despesas - Planejadas

Projeto / Ação	Produto (UN)	Local	Func. Progr.	Conta Despesa	Recurso	Aplicação	LDO 2022	Projeção 2023	Projeção 2024
PREFEITURA MUNICIPAL DE COMODORO									
03.00 - SECRETARIA MUNICIPAL DE ADMINISTRACAO									
03.04 - DEPARTAMENTO DE ADMINISTRACAO									
33.2.02 - MANUTENCAO E ENCARGOS COM O DEPTO. DE ADMINISTRACAO									
MANUTENÇÃO E ENCARGOS COM O DEPTO. DE ADMINISTRACAO(03)									
34	1.015 - AQUISICAO DE EQUIPAMENTOS E MATERIAL PERMANENTE	P	1 04.122.0007	4.0.00.00.00.00.00.00 00010000	00.00.00	00.00.00	20.000,00	20.000,00	20.000,00
AQUISICAO DE EQUIPAMENTOS E MATERIAIS PERMANENTES(03)									
35	1.014 - LOCACAO DE VEICULOS	P	1 04.122.0007	3.0.00.00.00.00.00.00 00010000	00.00.00	00.00.00	45.000,00	45.000,00	47.000,00
LOCACAO DE VEICULOS(03)									
36	1.018 - CAPACITACAO DE SERVIDORES	P	1 04.128.0007	3.0.00.00.00.00.00.00 00010000	00.00.00	00.00.00	10.000,00	3.000,00	15.000,00
CAPACITACAO DE SERVIDORES(03)									
50	2.251 - RESERVA DE CONTINGENCIA	A	1 99.999.0099	9.0.00.00.00.00.00.00 00010000	00.00.00	00.00.00	500.000,00	560.000,00	600.000,00
RESERVA DE CONTINGENCIA(03)									
Inidade: 03.05 - DEPARTAMENTO DE RECURSOS HUMANOS									
41 1.169 - AQUISICAO DE EQUIPAMENTOS E MATERIAIS PERMANENTES									
AQUISICAO DE EQUIPAMENTOS E MATERIAIS PERMANENTES(03)									
42	2.103 - MANUTENCAO E ENCARGOS COM O DEPTO. DE RECURSOS HUMANOS	A	1 04.122.0007	3.0.00.00.00.00.00.00 00010000	00.00.00	00.00.00	180.000,00	187.000,00	194.000,00
MANUTENÇÃO E ENCARGOS COM O DEPTO. DE RECURSOS HUMANOS(03)									
43	2.206 - REALIZACAO DO CONCURSO PUBLICO	A	1 04.122.0007	3.0.00.00.00.00.00.00 00010000	00.00.00	00.00.00	10.000,00	0,00	0,00
Inidade: 03.06 - DEPARTAMENTO DE ALMOXARIFADO									
44 2.104 - MANUTENCAO E ENCARGOS COM O DEPTO. DE ALMOXARIFADO									
MANUTENÇÃO E ENCARGOS COM O DEPTO. DE ALMOXARIFADO(03)									
45	1.170 - AQUISICAO DE EQUIPAMENTOS E MATERIAIS PERMANENTES	P	1 04.122.0007	4.0.00.00.00.00.00.00 00010000	00.00.00	00.00.00	8.000,00	8.000,00	8.000,00
AQUISICAO DE EQUIPAMENTOS E MATERIAIS PERMANENTES(03)									

[Handwritten signature]

[Handwritten signature]

[Handwritten signature]

Atividade Jurídica não encontrada

REFEITURA MUNICIPAL DE COMODORO

DE DESPESAS ORÇAMENTÁRIAS 2022

Classificação de Despesas - Planejadas

Priori.	Ação	Produto (UN)	Local	Func. Progr.	Conta Despesa	Recurso	Aplicação	LDO 2022	Projeção 2023	Projeção 2024
	1 - PREFEITURA MUNICIPAL DE COMODORO									
	gão: 03.00 - SECRETARIA MUNICIPAL DE ADMINISTRACAO									
	idade: 03.07 - DEPARTAMENTO DE PATRIMONIO									
46	2.105 - MANUTENCAO E ENCARGOS COM O DEPTO. DE PATRIMONIO		A	1 04.122.0007	3.0.00.00.00.00.00.00 00010000		00.00.00	140.000,00	145.000,00	150.000,00
	MANUTENÇÃO E ENCARGOS COM O DEPTO. DE PATRIMONIO(03)									
47	1.171 - AQUISICAO DE EQUIPAMENTOS E MATERIAIS PERMANENTES		P	1 04.122.0007	4.0.00.00.00.00.00.00 00010000		00.00.00	8.000,00	8.000,00	8.000,00
	AQUISICAO DE EQUIPAMENTOS E MATERIAIS PERMANENTES(03)									
	idade: 03.08 - DEPARTAMENTO DE FROTAS									
48	2.106 - MANUTENCAO E ENCARGOS COM O DEPTO. DE FROTAS		A	1 04.122.0007	3.0.00.00.00.00.00.00 00010000		00.00.00	150.000,00 140.000,00	155.000,00 145.000,00	160.000,00 150.000,00
	MANUTENÇÃO E ENCARGOS COM O DEPTO. DE FROTAS(03)									
49	1.172 - AQUISICAO DE EQUIPAMENTOS E MATERIAIS PERMANENTES		P	1 04.122.0007	4.0.00.00.00.00.00.00 00010000		01.00.00	2.000,00	2.000,00	2.000,00
	AQUISICAO DE EQUIPAMENTOS E MATERIAIS PERMANENTES(03)									
Orgão:	04.00 - SECRETARIA MUNICIPAL DE FINANÇAS									
Unidade:	04.01 - GABINETE DO SECRETARIO DE FINANÇAS									
51	2.014 - MANUTENÇÃO E ENCARGOS COM A SECRETARIA DE FINANÇAS		A	1 04.123.0008	3.0.00.00.00.00.00.00 00010000		00.00.00	3.095.000,00 156.000,00 140.000,00	3.671.000,00 244.000,00 235.000,00	3.308.000,00 168.000,00 150.000,00
	MANUTENCAO E ENCARGOS(03)									
52	1.018 - AQUISIÇÃO DE EQUIPAMENTOS E MATERIAL PERMANENTE		P	1 04.123.0008	4.0.00.00.00.00.00.00 00010000		00.00.00	8.000,00	8.000,00	8.000,00
	AQUISICAO DE EQUIPAMENTOS E MATERIAIS PERMANENTES(03)									
53	2.015 - DESPESAS COM PUBLICIDADES DESPESAS COM PUBLICIDADE(03)		A	1 04.131.0008	3.0.00.00.00.00.00.00 00010000		00.00.00	8.000,00	1.000,00	10.000,00
Unidade:	04.02 - DEPARTAMENTO DE FISCALIZACAO									
54	1.019 - AQUISIÇÃO DE VEÍCULO E MOTO PARA FISCALIZAÇÃO		P	1 04.129.0008	4.0.00.00.00.00.00.00 00010000		00.00.00	245.000,00 30.000,00	227.000,00 0,00	270.000,00 0.000,00
	AQUISICAO DE VEICULOS(03)									

[Handwritten signature]

[Handwritten initials]

Atuação Jurídica não encontrada

REFEITURA MUNICIPAL DE COMODORO

DE DIRETRIZES ORÇAMENTÁRIAS 2022

Relação de Despesas - Planejadas

Prorri. Ação / Produto (UN)	Tipo	Local.	Func. Progr.	Conta Despesa	Recurso	Aplicação	LDO 2022	Projeção 2023	Projeção 2024
Entidade: 1 - PREFEITURA MUNICIPAL DE COMODORO									
União: 04.00 - SECRETARIA MUNICIPAL DE FINANÇAS									
Município: 04.02 - DEPARTAMENTO DE FISCALIZACAO									
55 2108 - MANUTENCAO E ENCARGOS COM O DEPTO. DE FISCALIZACAO	A	1	04.129.0008	3.0.00.00.00.00.00 00010000		00.00.00	200.000,00	170.000,00	220.000,00
MANUTENÇÃO E ENCARGOS COM O DEPTO. DE FISCALIZAÇÃO(03)									
56 1.250 - AQUISICAO DE CARRO PARA FISCALIZACAO	P	1	04.129.0008	4.0.00.00.00.00.00 00010000		00.00.00	0,00	42.000,00	0,00
AQUISICAO DE VEICULOS(03)									
57 1.251 - AQUISICAO DE EQUIPAMENTOS E MATERIAIS PERMANENTES	P	1	04.129.0008	4.0.00.00.00.00.00 00010000		00.00.00	15.000,00	15.000,00	20.000,00
AQUISICAO DE EQUIPAMENTOS E MATERIAIS PERMANENTES(03)									
Entidade: 04.03 - DEPARTAMENTO DE TRIBUTACAO									
58 2.109 - MANUTENCAO E ENCARGOS COM O DEPTO. DE TRIBUTACAO	A	1	04.129.0008	3.0.00.00.00.00.00 00010000		00.00.00	200.000,00	850.000,00	216.000,00
MANUTENÇÃO E ENCARGOS COM O DEPTO. DE TRIBUTAÇÃO(03)									
59 1.174 - AQUISICAO DE EQUIPAMENTOS E MATERIAIS PERMANENTES	P	1	04.129.0008	4.0.00.00.00.00.00 00010000		00.00.00	10.000,00	11.000,00	12.000,00
AQUISICAO DE EQUIPAMENTOS E MATERIAIS PERMANENTES(03)									
60 2.252 - RECADASTRAMENTO IMOBILIARIOS	A	1	28.123.0008	3.0.00.00.00.00.00 00010000		00.00.00	210.000,00	0,00	200.000,00
RECADASTRAMENTO IMOBILIARIO(03)									
Entidade: 04.04 - DEPARTAMENTO DE CONTABILIDADE									
61 1.175 - AQUISICAO DE EQUIPAMENTOS E MATERIAIS PERMANENTES	P	1	04.123.0008	4.0.00.00.00.00.00 00010000		00.00.00	1.998.000,00	2.085.000,00	2.141.000,00
AQUISICAO DE EQUIPAMENTOS E MATERIAIS PERMANENTES(03)									
62 2.016 - MANUTENCAO E ENCARGOS COM O DEPTO DE CONTABILIDADE	A	1	04.123.0008	3.0.00.00.00.00.00 00010000		00.00.00	600.000,00	620.000,00	644.000,00
CONTRIBUICAO PARA O PASEP(03)									
67 1.252 - PRINCIPAL DA DIVIDA CONTRATADA	P	1	28.843.0000	4.0.00.00.00.00.00 00010000		00.00.00	800.000,00	800.000,00	800.000,00
PRINCIPAL DA DIVIDA CONTRATADA(03)									
68 1.020 - AMORTIZACAO E ENCARGOS DA DIVIDA INTERNA CONTRATADA	P	1	25.843.0000	3.0.00.00.00.00.00 00010000		00.00.00	10.000,00	25.000,00	25.000,00
AMORTIZACAO DE DIVIDASE ENCARGOS(03)									

PSA

Delega.

tureza Jurídica não encontrada

FEIÇÃO MUNICIPAL DE COMODORO

DE DIRETRIZES ORÇAMENTÁRIAS 2022

ação de Despesas - Planejadas

Item	Ação	Produto (UN)	Tipo	Local	Func. Progr.	Conta Despesa	Recurso	Aplicação	LDO 2022	Projeção 2023	Projeção 2024
PRECATÓRIOS(03)											
69	241	PRECATÓRIOS	P	1	28.123.0000	3.0.00.00.00.00.00.00	00010000	00.00.00	10.000,00	10.000,00	10.000,00
PRECATÓRIOS(03)											
70	1.256	INDENIZAÇÃO E RESTITUIÇÃO	P	1	04.123.0000	4.0.00.00.00.00.00.00	00010000	00.00.00	10.000,00	10.000,00	10.000,00
INDENIZAÇÃO E RESTITUIÇÃO(03)											
71	2.253	INDENIZAÇÃO E RESTITUIÇÃO	A	1	04.123.0000	3.0.00.00.00.00.00.00	00010000	00.00.00	10.000,00	10.000,00	10.000,00
INDENIZAÇÃO E RESTITUIÇÃO(03)											
72	2.068	CONTRIBUIÇÃO PARA FORMAÇÃO DO PATRIMÔNIO DO SERVIDOR PÚBLICO - PASEP	A	1	11.331.0084	3.0.00.00.00.00.00.00	00010000	00.00.00	550.000,00	600.000,00	630.000,00
CONTRIBUIÇÃO PARA O PASEP(03)											
DEPARTAMENTO DE PRESTACAO DE CONTAS											
63	2.111	MANUTENCAO E ENCARGOS COM O DEPTO. DE PRESTACAO DE CONTAS	A	1	04.122.0008	3.0.00.00.00.00.00.00	00010000	00.00.00	128.000,00	138.000,00	143.000,00
MANUTENÇÃO E ENCARGOS COM O DEPTO. DE PRESTACÃO DE CONTAS(03)											
64	1.176	AQUISICAO DE EQUIPAMENTOS E MATERIAIS PERMANENTES	P	1	04.122.0008	4.0.00.00.00.00.00.00	00010000	00.00.00	8.000,00	8.000,00	8.000,00
AQUISICAO DE EQUIPAMENTOS E MATERIAIS PERMANENTES(03)											
DEPARTAMENTO DE TESOURARIA											
65	2.112	MANUTENCAO E ENCARGOS COM O DEPTO. DE TESOURARIA	A	1	04.123.0008	3.0.00.00.00.00.00.00	00010000	00.00.00	148.000,00	116.000,00	158.000,00
MANUTENÇÃO E ENCARGOS COM O DEPTO. DE TESOURARIA(03)											
66	1.177	AQUISICAO DE EQUIPAMENTOS E MATERIAIS PERMANENTES	P	1	04.123.0008	4.0.00.00.00.00.00.00	00010000	00.00.00	8.000,00	1.000,00	8.000,00
AQUISICAO DE EQUIPAMENTOS E MATERIAIS PERMANENTES(03)											
SECRETARIA MUNICIPAL DE PLANEJAMENTO E ORCAMENTO											
05.00	SECRETARIA MUNICIPAL DE PLANEJAMENTO E ORCAMENTO										
GABINETE DO SECRETARIO DE PLANEJAMENTO E ORCAMENTO											
73	2.111	MANUTENCAO E ENCARGOS COM O DEPTO. DE PRESTACAO DE CONTAS	A	1	04.121.0009	3.0.00.00.00.00.00.00	00010000	00.00.00	824.000,00	1.101.600,00	903.100,00
MANUTENÇÃO E ENCARGOS COM O DEPTO. DE PRESTACÃO DE CONTAS(03)											
GABINETE DO SECRETARIO DE PLANEJAMENTO E ORCAMENTO											
05.01	GABINETE DO SECRETARIO DE PLANEJAMENTO E ORCAMENTO										
SECRETARIA MUNICIPAL DE PLANEJAMENTO E ORCAMENTO											
05.00	SECRETARIA MUNICIPAL DE PLANEJAMENTO E ORCAMENTO										

Autarquia Jurídica não encontrada
PREFEITURA MUNICIPAL DE COMODORO

DE DIRETRIZES ORÇAMENTÁRIAS 2022
Planificação de Despesas - Planejadas

Proj. Ação	Produto (UIN)	Tipo	Local.	Func. Progr.	Conta Despesa	Recurso	Aplicação	LDO 2022	Projeção 2023	Projeção 2024
PREFEITURA MUNICIPAL DE COMODORO										
05.00 - SECRETARIA MUNICIPAL DE PLANEJAMENTO E ORÇAMENTO										
05.01 - GABINETE DO SECRETARIO DE PLANEJAMENTO E ORÇAMENTO										
74	1.254	P	1	04.121.0009	4.0.00.00.00.00.00.00	000010000	00.00.00	2.000,00	25.000,00	8.000,00
74 1.254 - ADQUIRIR EQUIPAMENTOS, MOVEIS E MATERIAIS PERMANENTES										
AQUISIÇÃO DE EQUIPAMENTOS E MATERIAIS PERMANENTES(03)										
75	1.265	P	1	04.121.0009	4.0.00.00.00.00.00.00	000010000	00.00.00	0,00	70.000,00	0,00
75 1.265 - AQUISIÇÃO DE VEICULO UTILITARIO										
AQUISIÇÃO DE VEICULOS(03)										
05.02 - DEPTO. DE PLANOS, PROGRAMAS, PROJETOS E ORÇAMENTOS										
76	2.114	A	1	04.121.0009	3.0.00.00.00.00.00.00	000010000	00.00.00	490.000,00	759.000,00	529.000,00
76 2.114 - MANUTENÇÃO E ENCARGOS COM O DEPTO. DE PLANOS, PROGRAMAS, PROJETOS E ORÇAMENTOS										
MANUTENÇÃO E ENCARGOS COM O DEPTO. DE PLANOS, PROGRAMAS, PROJETOS E ORÇAMENTOS(03)										
77	1.114	P	1	04.121.0009	4.0.00.00.00.00.00.00	000010000	00.00.00	2.000,00	15.000,00	8.000,00
77 1.114 - AQUISIÇÃO DE EQUIPAMENTOS E MATERIAL PERMANENTE										
AQUISIÇÃO DE EQUIPAMENTOS E MATERIAIS PERMANENTES(03)										
05.03 - DEPARTAMENTO DE ESTATÍSTICAS E PESQUISAS										
78	2.115	A	1	04.121.0009	3.0.00.00.00.00.00.00	000010000	00.00.00	70.000,00	1.000,00	75.700,00
78 2.115 - MANUTENÇÃO E ENCARGOS COM O DEPTO. DE ESTATÍSTICAS E PESQUISAS										
MANUTENÇÃO E ENCARGOS COM O DEPTO. DE ESTATÍSTICAS E PESQUISAS(03)										
05.04 - DEPARTAMENTO DE INDUSTRIA E COMERCIO										
79	2.116	A	1	04.121.0009	3.0.00.00.00.00.00.00	000010000	00.00.00	80.000,00	43.000,00	86.000,00
79 2.116 - MANUTENÇÃO E ENCARGOS COM O DEPTO. DE INDUSTRIA E COMERCIO										
MANUTENÇÃO E ENCARGOS COM O DEPTO. DE INDUSTRIA E COMERCIO(03)										
80	1.010	P	1	04.121.0009	4.0.00.00.00.00.00.00	000010000	00.00.00	2.000,00	2.000,00	2.000,00
80 1.010 - AQUISIÇÃO DE EQUIPAMENTO E MATERIAL PERMANENTE										
ORGANIZAÇÃO DO SETOR INFORMAL(03)										
81	1.008	P	1	04.121.0009	3.0.00.00.00.00.00.00	000010000	00.00.00	13.000,00	15.000,00	16.000,00
81 1.008 - CAPACITAÇÃO DE EMPREGADOS E TRABALHADORES DO COMÉRCIO										
CAPACITACAO DE EMPREGADOS E TRAB. DO COMERCIO(03)										

[Handwritten signature]

[Handwritten signature]

[Handwritten initials]

[Handwritten initials]

Autarquia Jurídica não encontrada
PREFEITURA MUNICIPAL DE COMODORO

DE DRETRIZES ORÇAMENTÁRIAS 2022

Plano de Despesas - Planejadas

Item	Descrição	Local.	Func. Progr.	Conta Despesa	Recurso	Aplicação	LDO 2022	Projeção 2023	Projeção 2024
1	PREFEITURA MUNICIPAL DE COMODORO								
06.00	SECRETARIA MUNICIPAL DE EDUCACAO E CULTURA								
06.01	GABINETE DO SECRETARIO DE EDUCACAO E CULTURA								
28.1.1008	MANUTENÇÃO E ENCARGOS COM O GABINETE DO SECRETÁRIO DE EDUCAÇÃO E CULTURA	A	12.361.0007	3.0.00.00.00.00.00.00	00010001	01.00.00	140.000,00	200.000,00	150.000,00
	MANUTENCAO E ENCARGOS(03)								
298.1.282	APOIO AO ENSINO SUPERIOR	P	12.364.0044	3.0.00.00.00.00.00.00	00010000	00.00.00	0,00	130.063,22	168.000,00
	APOIO AO ENSINO SUPERIOR(03)								
06.02	DEPARTAMENTO DE EDUCACAO								
103.2.019	MANUTENÇÃO E ENCARGOS COM O DEPTO. DE EDUCAÇÃO	A	12.361.0042	3.0.00.00.00.00.00.00	00010001	01.00.00	1.300.000,00	2.165.400,00	1.541.640,00
	MANUTENCAO E ENCARGOS(03)								
104.1.036	AQUISIÇÃO DE EQUIPAMENTOS E MATERIAL PERMANENTE	P	12.361.0042	4.0.00.00.00.00.00.00	00010001	01.00.00	20.000,00	5.000,00	20.000,00
	AQUISICAO DE EQUIPAMENTOS E MATERIAIS PERMANENTES(03)								
105.1.258	REFORMAR E AMPLIAR QUADRAS POLIESPORTIVAS	P	12.361.0042	4.0.00.00.00.00.00.00	00010001	01.00.00	0,00	10.000,00	0,00
	CONSTRUCAO, REFORMA E/OU AMPLIACAO(03)								
106.1.259	REFORMA E AMPLIAÇÃO DE ESCOLAS	P	12.361.0042	4.0.00.00.00.00.00.00	00010001	01.00.00	0,00	10.000,00	0,00
	CONSTRUCAO, REFORMA E/OU AMPLIACAO(03)								
107.1.121	IMPLANTAR SISTEMA DE INTERNET NAS ESCOLAS DO CAMPO	P	12.361.0042	3.0.00.00.00.00.00.00	00010001	01.00.00	20.000,00	0,00	20.000,00
	IMPLANTAR SISTEMA DE INTERNET NAS ESCOLAS(03)								
108.2.031	DIVULGAÇÃO DE PROCESSOS E RESULTADOS PARCIAIS DE PESQUISAS NAS ESCOLAS INDIGENAS	A	12.361.0042	3.0.00.00.00.00.00.00	00010001	01.00.00	14.000,00	1.000,00	14.000,00
	DIVULGACAO DE PROCESSOS E RESULTADOS DE PESQUISAS(03)								
109.1.058	AQUISIÇÃO DE MOBILIÁRIO PARA BIBLIOTECAS DAS ESCOLAS	P	12.361.0042	4.0.00.00.00.00.00.00	00010001	01.00.00	20.000,00	5.000,00	20.000,00
	AQUISICAO DE MOBILIÁRIO PARA BIBLIOTECAS DAS ESCOLAS INDIGENAS(03)								

[Handwritten signature]

[Handwritten initials]

[Handwritten initials]

REFEITURA MUNICIPAL DE COMODORO

PLANO DE DIRETRIZES ORÇAMENTÁRIAS 2022

Classificação de Despesas - Planejadas

Prioridade	Ação / Produto (UIN)	Local	Func. Progr.	Conta Despesa	Recurso	Aplicação	LDO 2022	Projção 2023	Projção 2024
Município: 1 - PREFEITURA MUNICIPAL DE COMODORO Estado: 06.00 - SECRETARIA MUNICIPAL DE EDUCACAO E CULTURA Unidade: 06.02 - DEPARTAMENTO DE EDUCACAO 118.1.263 - CAPACITACAO DE PROFESSORES INDIGENAS 118.1.263.055 - CAPACITACAO DE PROFESSORES INDIGENAS(03)									
	P	1	12.361.0042	4.0.00.00.00.00.00.00	00010001	01.00.00	22.000,00	5.000,00	23.700,00
111	1.260 - CONSTRUIR ESCOLAS PARA AS COMUNIDADES INDIGENAS	P	12.361.0042	4.0.00.00.00.00.00.00	00010001	01.00.00	0,00	5.000,00	5.000,00
	CONSTRUCAO DE ESCOLAS INDIGENAS(03)								
112	1.041 - PROJETO DE INFORMATIZACAO	P	12.361.0042	3.0.00.00.00.00.00.00	00010001	01.00.00	0,00	3.000,00	3.000,00
	PROJETO DE INFORMATIZACAO(03)								
113	2.258 - LOCAR VEICULOS PARA SERVIÇOS DE APOIO ADMINISTRATIVOS	A	12.361.0042	3.0.00.00.00.00.00.00	00010001	01.00.00	0,00	5.000,00	36.000,00
	LOCACAO DE VEICULOS(03)								
114	2.259 - AQUISIÇÃO DE MAT. ESPECIAIS PARA USO DE ALUNOS ESPECIAIS	A	12.361.0042	3.0.00.00.00.00.00.00	00010001	01.00.00	0,00	10.000,00	10.000,00
	AQUISIÇÃO DE MATERIAL DIDÁTICO(03)								
115	1.120 - IMPLANTAR HORTAS E GRANJAS EDUCATIVAS	P	12.361.0042	3.0.00.00.00.00.00.00	00010001	01.00.00	4.000,00	4.000,00	4.000,00
	IMPLANTAR HORTAS E GRANJAS EDUCATIVAS(03)								
116	1.261 - AMPLIAÇÃO E REFORMA DE ESCOLAS INDIGENAS	P	12.361.0042	4.0.00.00.00.00.00.00	00010001	01.00.00	0,00	5.000,00	5.000,00
	REFORMA E OU AMPLIAÇÃO(03)								
117	1.262 - ADEQ. DE ESPAÇOS FÍSICOS PARA ALUNOS PORT. DE NECE. ESPECIAIS	P	12.361.0042	4.0.00.00.00.00.00.00	00010001	01.00.00	10.000,00	10.000,00	10.000,00
	ADEQUACAO ESPACO FIS. ALUNOS PORTAD. NECESSIDADES ESPECIAIS(03)								
118	1.263 - CONSTRUIR LABORATORIOS DE CIENCIAS BIOLÓGICAS	P	12.361.0042	4.0.00.00.00.00.00.00	00010001	01.00.00	0,00	1.800,00	2.280,00
	CONSTRUCAO, REFORMA E/OU AMPLIACAO(03)								

[Handwritten signature]

[Handwritten initials]

[Handwritten initials]

[Handwritten signature]

tureza Jurídica não encontrada

EFETURA MUNICIPAL DE COMODORO

DE DIRETRIZES ORÇAMENTÁRIAS 2022

ação de Despesas - Planejadas

Item	Descrição	Proj. 2022	Proj. 2023	Proj. 2024
119	1.264 - EQUIPAR LABORATORIOS DE CIENCIAS BIOLOGICAS E EQUIPAR LABORATORIOS DE CIENCIAS BIOLOGICAS(03)	73.669.500,00	83.021.003,00	89.663.627,32
95	1.125 - REFORMA E AMPLIAÇÃO DE ESCOLAS E CRECHES - EDUCAÇÃO INFANTIL	21.390.500,00	26.769.504,80	23.456.870,00
96	2.255 - QUALIFICAÇÃO DOS PROFISSIONAIS DA EDUCAÇÃO INFANTIL	1.300.000,00	2.165.400,00	1.541.640,00
97	1.257 - AQUISIÇÃO DE PARQUE INFANTIL	0,00	10.000,00	76.000,00
98	2.256 - AQUISIÇÃO DE BRINQUEDOTECA - INFANTIL	0,00	600,00	660,00
99	2.257 - AQUISIÇÃO DE LIVROS DIDÁTICOS E DE LITERATURA - INFANTIL	0,00	5.000,00	22.000,00
132	2.118 - MANUTENÇÃO E ENCARGOS COM O DEPTO. DE ADMINISTRAÇÃO ESCOLAR	190.000,00	107.000,00	215.000,00
		0,00	5.000,00	5.000,00
		0,00	10.000,00	50.000,00
		0,00	5.000,00	0,00
		0,00	5.000,00	0,00
		0,00	5.000,00	0,00
		0,00	10.000,00	10.000,00
		0,00	0,00	0,00
		0,00	10.000,00	0,00
		0,00	20.000,00	0,00
		0,00	10.000,00	0,00
		0,00	12.000,00	0,00
		140.000,00	5.000,00	150.000,00

PSD

tureza Jurídica não encontrada
EFEITURA MUNICIPAL DE COMODORO
 DE DIRETRIZES ORÇAMENTÁRIAS 2022
 ação de Despesas - Planejadas

Priori.	Ação / Produto (UN)	Local	Func. Progr.	Conta Despesa	Recurso	Aplicação	LDO 2022	Projeção 2023	Projeção 2024
	1 - PREFEITURA MUNICIPAL DE COMODORO						73.669.500,00	83.021.003,00	89.663.627,32
	05.00 - SECRETARIA MUNICIPAL DE EDUCACAO E CULTURA						21.390.500,00	26.769.504,80	23.456.870,00
	04 - DEPARTAMENTO DE CULTURA						206.000,00	171.000,00	227.000,00
	134 2.005 - MANUTENÇÃO E ENCARGOS COM O DEPTO. DE CULTURA	A	13.392.0048	3.0.00.00.00.00.00.00	00010000	00.00.00	140.000,00	80.000,00	150.000,00
	MANUTENCAO E ENCARGOS(03)						0,00	0,00	11.000,00
	135 1.039 - IMPLANTAR O MEMORIAL, HISTÓRICO, ARTISTICO E CULTURAL	P	13.392.0048	3.0.00.00.00.00.00.00	00010000	00.00.00	0,00	1.000,00	1.000,00
	IMPLANTAR O MEMORIAL, HISTORICO COM O DEPTO DE CULTURA(03)						1.000,00	0,00	0,00
	136 1.112 - PROMOÇÃO DE EVENTOS RECREATIVOS E CULTURAIS	P	13.392.0048	3.0.00.00.00.00.00.00	00010000	00.00.00	50.000,00	30.000,00	50.000,00
	PROMOÇÃO DE EVENTOS RECREATIVOS, CULTURAIS E/OU TURÍSTICOS(03)						5.000,00	5.000,00	5.000,00
	137 1.113 - CONTRIBUICAO A ASSOCIACAO E ESCOLA DE MUSICOS DE COMODORO	P	13.392.0048	3.0.00.00.00.00.00.00	00010000	00.00.00	0,00	45.000,00	0,00
	CONTRIBUICAO A ASSOCIACAO E ESCOLA DE MUSICOS DE COMODORO(03)						0,00	0,00	0,00
	138 1.265 - AQUISIÇÃO DE VEICULO	P	13.392.0048	4.0.00.00.00.00.00.00	00010000	00.00.00	5.000,00	5.000,00	5.000,00
	AQUISIÇÃO DE VEICULOS(03)						5.000,00	5.000,00	5.000,00
	139 1.033 - CONTRIBUIÇÃO A ASSOCIAÇÃO DOS ARTESÃOS	P	13.392.0048	3.0.00.00.00.00.00.00	00010000	00.00.00	0,00	5.000,00	0,00
	CONTRIBUIÇÃO A ASSOCIAÇÃO DOS ARTESÕES(03)						5.000,00	5.000,00	5.000,00
	140 1.034 - AQUISIÇÃO DE MATERIAIS PERMANENTE	P	13.392.0048	4.0.00.00.00.00.00.00	00010000	00.00.00	0,00	5.000,00	0,00
	AQUISIÇÃO DE EQUIPAMENTOS E MATERIAIS PERMANENTES(03)						125.000,00	38.000,00	128.000,00
	Inidade: 06.05 - DEPTO. CURSOS DE FORMAÇÃO CONTINUADA E TECNOLÓGICO						0,00	3.000,00	3.000,00
	100 1.042 - FORMAÇÃO CONTINUADA COMPLEMENTAR - ED. INFANTIL	P	12.365.0041	3.0.00.00.00.00.00.00	00010001	01.00.00	0,00	5.000,00	10.000,00
	FORMACAO CONTINUADA COMPLEMENTAR(03)						0,00	5.000,00	5.000,00
	133 1.040 - FORMAÇÃO CONTINUADA COMPLEMENTAR	P	12.361.0042	3.0.00.00.00.00.00.00	00010001	01.00.00	10.000,00	10.000,00	10.000,00
	CAPACITACAO DE SERVIDORES(03)						10.000,00	10.000,00	10.000,00

Inteiza Jurídica não encontrada
REFEITURA MUNICIPAL DE COMODORO

I DE DIRETRIZES ORÇAMENTÁRIAS 2022

Classificação de Despesas - Planejadas

Prioridade	Ação / Produto (UN)	Tipo	Local	Func. Progr.	Conta Despesa	Recurso	Aplicação	LDO 2022	Projeção 2023	Projeção 2024
	Nome: 1 - PREFEITURA MUNICIPAL DE COMODORO									
	Nome: 06.00 - SECRETARIA MUNICIPAL DE EDUCACAO E CULTURA									
	Nome: 06.05 - DEPTO. CURSOS DE FORMACAO CONTINUADA E TECNOLÓGICO									
	283 2.149 - MANUTENÇÃO E ENCARGOS COM O DEPTO. DE CURSOS DE FORMAÇÃO CONTINUADA E TECNOLÓGICO	A	1	12.573.0007	3.0.00.00.00.00.00.00	00010001	01.00.00	125.000,00	38.000,00	128.000,00
	MANUTENÇÃO E ENCARGOS COM O DEPTO. DE CURSOS DE FORMAÇÃO CONTINUADA E TECNOLÓGICO(03)							100.000,00	10.000,00	100.000,00
	284 1.023 - SEMINÁRIO DE EDUCAÇÃO NO CAMPO SEMINÁRIO(03)	P	1	12.573.0007	3.0.00.00.00.00.00.00	00010001	01.00.00	5.000,00	5.000,00	5.000,00
	Nome: 06.06 - DEPTO. DE PROG. DE ALIMENTACAO E TRANSP. ESCOLAR									
	82 2.120 - MANUTENÇÃO E ENCARGOS COM O DEPTO. DO PROGRAMA DE ALIMENTAÇÃO E TRANSPORTE ESCOLAR	A	1	12.122.0007	3.0.00.00.00.00.00.00	00010001	01.00.00	6.162.000,00	6.956.754,80	6.639.730,00
	MANUTENÇÃO DO DEPTO. DE PROGRAMAS DE ALIMENTAÇÃO E TRANSPORTE ESCOLAR(03)							140.000,00	40.000,00	150.000,00
	83 2.026 - MANUTENÇÃO DO PNAEJA - PROGRAMA NACIONAL DE ALIMENTAÇÃO ESCOLAR - EDUCAÇÃO DE JOVENS E ADULTOS	A	2	12.122.0007	3.0.00.00.00.00.00.00	00010015	01.03.95	1.000,00	20.000,00	1.000,00
	MANUTENCAO DA MERENDA ESCOLAR - PNAEJA(03)									
	84 2.021 - MANUTENÇÃO DO PNAE - PROGRAMA NACIONAL DE ALIMENTAÇÃO ESCOLAR - ENSINO FUNDAMENTAL	A	1	12.361.0007	3.0.00.00.00.00.00.00	00010001	01.00.00	230.000,00	334.527,40	248.500,00
	MANUTENÇÃO DA MERENDA ESCOLAR - PNAE(03)									
	85 2.254 - MANUTENÇÃO DO PNAEE - PROGRAMA NACIONAL DE ALIMENTAÇÃO ESCOLAR - EDUCAÇÃO ESPECIAL	A	1	12.306.0007	3.0.00.00.00.00.00.00	00010015	01.03.95	0,00	324.527,40	0,00
	MANUTENÇÃO DA MERENDA ESCOLAR - PNAE(03)							0,00	5.000,00	0,00
	85 2.254 - MANUTENÇÃO DO PNAEE - PROGRAMA NACIONAL DE ALIMENTAÇÃO ESCOLAR - EDUCAÇÃO ESPECIAL	A	1	12.306.0007	3.0.00.00.00.00.00.00	00010015	01.03.95	13.000,00	45.000,00	14.000,00
	MANUTENÇÃO DA MERENDA ESCOLAR - PNAE(03)									
	86 2.022 - AQUISIÇÃO DE MERENDA ESCOLAR - PNAE	A	1	12.306.0007	3.0.00.00.00.00.00.00	00010015	01.03.95	40.000,00	41.600,00	43.200,00
	MANUTENÇÃO DA MERENDA ESCOLAR - PNAE(03)									
	87 2.024 - AQUISIÇÃO DE MERENDA ESCOLAR - PNAPE	A	1	12.306.0007	3.0.00.00.00.00.00.00	00010015	01.03.95	3.000,00	3.100,00	3.200,00
	MANUTENÇÃO DA MERENDA ESCOLAR - PNAPE(03)									

[Handwritten mark]

[Handwritten initials]

[Handwritten signature]

[Handwritten signature]

Integridade Jurídica não encontrada
REFEITURA MUNICIPAL DE COMODORO

DE DRETRIZES-ORÇAMENTÁRIAS 2022

Classificação de Despesas - Planejadas

Produto (UN)	Tipo	Local	Func. Progr.	Conta Despesa	Recurso	Aplicação	LDO 2022	Projeção 2023	Projeção 2024
REFEITURA MUNICIPAL DE COMODORO									
SECRETARIA MUNICIPAL DE EDUCACAO E CULTURA									
DEPTO. DE ALIMENTACAO E TRANSP. ESCOLAR									
88 2.075 - MANUTENÇÃO DO PROGRAMA PNATE - ENSINO MÉDIO	A	1	12.361.0007	3.0.00.00.00.00.00 00010015		01.00.00	5.000.000,00	5.185.000,00	5.382.030,00
MANUTENÇÃO DO PROGRAMA PNATE - ENSINO MÉDIO(03)									
89 2.020 - MANUTENÇÃO DO PROGRAMA PNATE	A	1	12.361.0007	3.0.00.00.00.00.00 00010015		01.00.00	180.000,00	187.000,00	194.000,00
MANUTENÇÃO DO PROGRAMA PNATE(03)									
90 1.161 - MANUTENÇÃO DO CONVENIO ESCOLAR	P	1	12.361.0007	3.0.00.00.00.00.00 00010025		01.00.00	350.000,00	600.000,00	378.000,00
MANUTENÇÃO DO CONVENIO TRANSPORTE ESCOLAR(03)									
91 2.023 - MANUTENÇÃO DO PNAC - PROGRAMA NACIONAL DE ALIMENTAÇÃO ESCOLAR - CRECHE	A	1	12.306.0007	3.0.00.00.00.00.00 00010015		01.03.95	35.000,00	150.000,00	37.800,00
MANUTENÇÃO DA MERENDA ESCOLAR - PNAC(03)									
92 2.074 - MANUTENÇÃO DO PROGRAMA PNATE	A	1	12.364.0007	3.0.00.00.00.00.00 00010015		01.00.00	30.000,00	1.000,00	32.400,00
MANUTENÇÃO DO PROGRAMA PNATE(03)									
93 1.044 - LOCAÇÃO DE VEÍCULOS PARA TRANSPORTE DE ALUNOS	P	1	12.364.0007	3.0.00.00.00.00.00 00010001		01.00.00	130.000,00	5.000,00	140.600,00
LOCAÇÃO DE VEÍCULOS(03)									
94 1.256 - ADQUIRIR EQUIPAMENTOS, MOVEIS E MATERIAIS PERMANENTES	P	1	12.364.0007	4.0.00.00.00.00.00 00010001		01.00.00	10.000,00	15.000,00	15.000,00
AQUISICAO DE EQUIPAMENTOS E MATERIAIS PERMANENTES(03)									
Inidade: 06.07 - FUNDO SALARIO EDUCACAO	A	1	12.361.0042	3.0.00.00.00.00.00 00010001		01.00.00	520.000,00	1.200.000,00	580.000,00
FUNDO SALARIO EDUCACAO(03)									
120 2.027 - MANUTENÇÃO DO FUNDO SALÁRIO EDUCAÇÃO	A	1	12.361.0042	3.0.00.00.00.00.00 00010015		01.03.01	520.000,00	600.000,00	580.000,00
MANUTENÇÃO DO FUNDO SALÁRIO EDUCAÇÃO(03)									
Inidade: 06.08 - FUNDEB	A	1	12.365.0042	3.0.00.00.00.00.00 00010001		01.00.00	12.747.500,00	15.763.350,00	13.807.500,00
FUNDEB(03)									
101 2.032 - MANUT. E ENC. PROFISSIONAIS DO MAGISTÉRIO DA EDUCAÇÃO BÁSICA - 60% INFANTIL	A	1	12.365.0042	3.0.00.00.00.00.00 00010001		01.00.00	0,00	680.000,00	83.000,00
MANUTENCAO E ENCARGOS(03)									
							2.000.000,00	2.080.000,00	2.160.000,00

(Handwritten signature)

(Handwritten signature)

(Handwritten signature)

tureza Jurídica não encontrada
REFEITURA MUNICIPAL DE COMODORO

DE DIRETRIZES ORÇAMENTÁRIAS 2022

lação de Despesas - Planejadas

Priori.	Ação	Produto (UN)	Local.	Func.Progr.	Conta Despesa	Recurso	Aplicação	LDO 2022	Projeção 2023	Projeção 2024
<p>Cidade: 1 - PREFEITURA MUNICIPAL DE COMODORO SAU 05.00 - SECRETARIA MUNICIPAL DE EDUCACAO E CULTURA idade: 08.08 - FUNDEB 102 2.033 - MANUT. E ENC. DE MAIS PROFISSIONAIS DA EDNCAÇÃO BÁSICA - 48% INFANTIL MANUTENCAO E ENCARGOS(03)</p>										
	A	1	12.365.0042	3.0.00.00.00.00.00	00010001	01.00.00	73.669.500,00	83.021.003,00	89.663.627,32	
	P	1	12.361.0042	3.0.00.00.00.00.00	00010001	01.00.00	21.390.500,00	26.769.504,80	23.456.870,00	
	P	1	12.361.0042	3.0.00.00.00.00.00	00010019	01.00.00	12.747.500,00	15.763.350,00	13.807.500,00	
	P	1	12.361.0042	3.0.00.00.00.00.00	00010001	01.00.00	0,00	10.000,00	48.600,00	
	P	1	12.361.0042	3.0.00.00.00.00.00	00010019	01.00.00	900.000,00	2.000.000,00	973.400,00	
121	P	1	12.361.0042	3.0.00.00.00.00.00	00010001	01.00.00	0,00	1.000,00	3.000,00	
<p>122 1.050 - AQUISIÇÃO DE EQUIPAMENTOS E MATERIAL PERMANENTE AQUISICAO DE EQUIPAMENTOS E MATERIAIS PERMANENTES(03)</p>										
	P	1	12.361.0042	4.0.00.00.00.00.00	00010001	01.00.00	30.000,00	1.000,00	30.000,00	
	P	1	12.361.0042	4.0.00.00.00.00.00	00010019	01.00.00	60.000,00	1.000,00	60.000,00	
123	P	1	12.361.0042	3.0.00.00.00.00.00	00010001	01.00.00	0,00	1.000,00	2.000,00	
<p>124 1.052 - LOCAÇÃO DE VEÍCULOS PARA TRANSPORTE DE ALUNOS LOCACAO DE VEICULOS(03)</p>										
	P	1	12.361.0042	3.0.00.00.00.00.00	00010001	01.00.00	0,00	10.000,00	7.000,00	
	P	1	12.361.0042	3.0.00.00.00.00.00	00010019	01.00.00	700.000,00	500.000,00	700.000,00	
125	A	1	12.361.0042	3.0.00.00.00.00.00	00010000	01.00.00	0,00	0,00	1.000,00	
<p>126 2.029 - MANUT. E ENC. PROFISSIONAIS DO MAGISTÉRIO DO ENSINO FUNDAMENTAL - 60% FUNDAMENTAL MANUTENCAO E ENCARGOS(03)</p>										
	P	1	12.361.0042	3.0.00.00.00.00.00	00010001	01.00.00	0,00	1.039.000,00	50.000,00	
	P	1	12.361.0042	3.0.00.00.00.00.00	00010018	01.00.00	6.100.000,00	6.304.310,00	6.500.000,00	
126	A	1	12.361.0042	3.0.00.00.00.00.00	00010001	01.00.00	0,00	10.000,00	30.000,00	
<p>127 2.260 - QUALIFICAÇÃO DE PESSOAL DA EDUCAÇÃO BÁSICA QUALIFICACAO DE PESSOAL DO MAGISTÉRIO(03)</p>										
	P	1	12.361.0042	3.0.00.00.00.00.00	00010019	01.00.00	2.500.000,00	3.027.540,00	2.700.000,00	
	P	1	12.361.0042	3.0.00.00.00.00.00	00010001	01.00.00	15.000,00	15.000,00	15.000,00	

[Handwritten signature]

Autarquia Jurídica não encontrada
PREFEITURA MUNICIPAL DE COMODORO
DE DIRETRIZES ORÇAMENTÁRIAS 2022
Classificação de Despesas - Planejadas

Item	Ação	Produto (UN)	Tipo	Local	Func. Progr.	Conta Despesa	Recurso	Aplicação	LDO 2022	Projecção 2023	Projecção 2024
129	2.209 - REFORMA E AMPLIAÇÃO DA ESCOLA REFORMA E/OU AMPLIAÇÃO DO PRÉDIO DO CENTRO DE EDUCAÇÃO BÁSICA(03)	A	1	12.365.0042	3.0.00.00.00.00.00.00	00010001	01.00.00	73.669.500,00	83.021.003,00	89.663.627,32	
130	1.059 - ESTIMULAR A PRÁTICA DE CONFECCÃO DE MATERIAIS DIDÁTICOS APROPRIADOS AS ESCOLAS INDÍGENAS	P	1	12.361.0042	3.0.00.00.00.00.00.00	00010001	01.00.00	21.390.500,00	26.769.504,80	23.456.870,00	
131	1.060 - REFORMA E AMPLIAÇÃO DE UNIDADES ESCOLARES CONSTRUÇÃO, REFORMA E/OU AMPLIAÇÃO(03)	P	1	12.361.0042	3.0.00.00.00.00.00.00	00010001	01.00.00	12.747.500,00	15.763.350,00	13.807.500,00	
132	07.00 - SECRETARIA MUNICIPAL DE SAUDE				4.0.00.00.00.00.00.00	00010000	02.00.00	0,00	10.000,00	0,00	
133	07.06 - FUNDO MUNICIPAL DE SAUDE				4.0.00.00.00.00.00.00	00010001	01.00.00	20.000,00	30.000,00	20.000,00	
134	1.063 - AQUISIÇÃO DE EQUIPAMENTOS E MATERIAL PERMANENTE	P	1	10.122.0010	4.0.00.00.00.00.00.00	00010000	02.00.00	70.000,00	1.000,00	70.000,00	
135	AQUISICAO DE EQUIPAMENTOS E MATERIAIS PERMANENTES(03)				4.0.00.00.00.00.00.00	00010002	02.01.00	0,00	7.500,00	7.500,00	
136	255 2.042 - MANUTENCAO DO CONSELHO MUNICIPAL DE SAUDE - CMS	A	1	10.122.0010	3.0.00.00.00.00.00.00	00010000	02.07.01	10.000,00	10.370,00	10.764,06	
137	256 2.034 - MANUTENCAO E ENCARGOS COM O GABINETE DO SECRETÁRIO DE SAUDE	A	1	10.122.0010	3.0.00.00.00.00.00.00	00010000	02.01.00	50.000,00	51.850,00	53.820,30	
138	MANUTENCAO E ENCARGOS(03)				3.0.00.00.00.00.00.00	00010002	02.01.00	0,00	10.000,00	813.200,00	
139	MANUTENCAO E ENCARGOS(03)				3.0.00.00.00.00.00.00	00010046	02.01.00	450.000,00	466.650,00	464.382,70	
140	MANUTENCAO E ENCARGOS(03)				3.0.00.00.00.00.00.00	00010046	02.01.00	0,00	1.000,00	0,00	






tureza Jurídica não encontrada
EFETURA MUNICIPAL DE COMODORO
 DE DIRETRIZES ORÇAMENTÁRIAS 2022
 lação de Despesas - Planejadas

Produto (UN)	Projção 2023	Projção 2024	LDO 2022	Aplicação	Recurso	Conta Despesa	Func.Progr.	Local	Func.Progr.	Recurso	Conta Despesa	Aplicação	LDO 2022	Projção 2023	Projção 2024
257 1.045 - AQUISIÇÃO DE EQUIPAMENTOS E MATERIAL PERMANENTE	83.021.003,00	89.663.627,32	73.669.500,00	02.00.00	00010000	4.0.00.00.00.00.00.00 00010000	1 10.301.0020	P	1 10.301.0020	00010000	4.0.00.00.00.00.00.00 00010000	02.07.01	0,00	0,00	10.000,00
AQUISIÇÃO DE EQUIPAMENTOS E MATERIAIS PERMANENTES(03)	83.021.003,00	89.663.627,32	73.669.500,00	02.00.00	00010000	4.0.00.00.00.00.00.00 00010000	1 10.301.0020	P	1 10.301.0020	00010000	4.0.00.00.00.00.00.00 00010000	02.07.01	0,00	0,00	10.000,00
258 2.129 - MANUTENÇÃO E ENCARGOS COM O DEPTO. DE ADMINISTRAÇÃO EM SAÚDE	22.565.258,00	29.090.699,81	17.034.000,00	02.00.00	00010014	3.0.00.00.00.00.00.00 00010014	1 10.301.0020	A	1 10.301.0020	00010014	3.0.00.00.00.00.00.00 00010014	02.00.00	3.651.000,00	3.786.087,00	3.929.958,31
MANUTENÇÃO E ENCARGOS COM O DEPTO. DE ADMINISTRAÇÃO EM SAÚDE(03)	22.565.258,00	29.090.699,81	17.034.000,00	02.00.00	00010014	3.0.00.00.00.00.00.00 00010014	1 10.301.0020	A	1 10.301.0020	00010014	3.0.00.00.00.00.00.00 00010014	02.00.00	3.651.000,00	3.786.087,00	3.929.958,31
259 2.038 - MANUTENÇÃO E ENCARGOS COM O PROGRAMA SAÚDE BUCAL	362.950,00	376.742,10	350.000,00	02.04.00	00010002	3.0.00.00.00.00.00.00 00010002				00010002	3.0.00.00.00.00.00.00 00010002	02.04.00	0,00	1.000,00	0,00
MANUTENCAO E ENCARGOS(03)	362.950,00	376.742,10	350.000,00	02.04.00	00010002	3.0.00.00.00.00.00.00 00010002				00010002	3.0.00.00.00.00.00.00 00010002	02.04.00	0,00	1.000,00	0,00
260 2.044 - MANUTENÇÃO E ENCARGOS COM O PROGRAMA PACS	50.000,00	50.000,00	50.000,00	02.04.00	00010042	3.0.00.00.00.00.00.00 00010042				00010042	3.0.00.00.00.00.00.00 00010042	02.04.00	0,00	0,00	100.000,00
MANUTENCAO E ENCARGOS(03)	50.000,00	50.000,00	50.000,00	02.04.00	00010042	3.0.00.00.00.00.00.00 00010042				00010042	3.0.00.00.00.00.00.00 00010042	02.04.00	0,00	0,00	100.000,00
261 2.039 - MANUTENÇÃO E ENCARGOS COM O PROGRAMA PASCAR	100.000,00	100.000,00	100.000,00	02.07.01	00010000	3.0.00.00.00.00.00.00 00010000	1 10.301.0020	A	1 10.301.0020	00010000	3.0.00.00.00.00.00.00 00010000	02.07.01	0,00	0,00	100.000,00
MANUTENCAO E ENCARGOS(03)	100.000,00	100.000,00	100.000,00	02.07.01	00010000	3.0.00.00.00.00.00.00 00010000	1 10.301.0020	A	1 10.301.0020	00010000	3.0.00.00.00.00.00.00 00010000	02.07.01	0,00	0,00	100.000,00
262 2.036 - MANUTENÇÃO E ENCARGOS COM O PROGRAMA MICRO II - CENTRO DE REABILITAÇÃO	370.283,66	271.000,00	344.000,00	02.00.00	00010014	3.0.00.00.00.00.00.00 00010014				00010014	3.0.00.00.00.00.00.00 00010014	02.00.00	356.728,00	257.000,00	271.000,00
MANUTENCAO E ENCARGOS(03)	370.283,66	271.000,00	344.000,00	02.00.00	00010014	3.0.00.00.00.00.00.00 00010014				00010014	3.0.00.00.00.00.00.00 00010014	02.00.00	356.728,00	257.000,00	271.000,00
262 2.036 - MANUTENÇÃO E ENCARGOS COM O PROGRAMA MICRO II - CENTRO DE REABILITAÇÃO	50.000,00	186.560,00	180.000,00	02.01.00	00010002	3.0.00.00.00.00.00.00 00010002	1 10.302.0030	A	1 10.302.0030	00010000	3.0.00.00.00.00.00.00 00010000	02.01.00	0,00	0,00	100.000,00
MANUTENCAO E ENCARGOS(03)	50.000,00	186.560,00	180.000,00	02.01.00	00010002	3.0.00.00.00.00.00.00 00010002	1 10.302.0030	A	1 10.302.0030	00010000	3.0.00.00.00.00.00.00 00010000	02.01.00	0,00	0,00	100.000,00

[Handwritten signature]

[Handwritten signature]

[Handwritten signature]

[Handwritten signature]

[Handwritten signature]

[Handwritten signature]

ureza Jurídica não encontrada
EFETIVA MUNICIPAL DE COMODORO
 DE DIRETRIZES ORÇAMENTÁRIAS 2022
 ação de Despesas - Planejadas

Projeto	Produto (UN)	Tipo	Local	Func. Progr.	Conta Despesa	Recurso	Aplicação	LDO 2022	Projção 2023	Projção 2024
04.000	SECRETARIA MUNICIPAL DE SAUDE							73.669.500,00	83.021.003,00	89.663.627,32
07.06	FUNDO MUNICIPAL DE SAUDE							17.034.000,00	22.565.258,00	29.090.699,81
								17.034.000,00	22.565.258,00	29.090.699,81
								0,00	40.000,00	40.000,00
2.045	MANUTENÇÃO E ENCARGOS COM O PROGRAMA - FARMÁCIA BÁSICA	A		10.303.0040				0,00	0,00	100.000,00
	MANUTENCAO E ENCARGOS(03)							0,00	100.000,00	0,00
								253.000,00	262.361,00	272.330,72
								0,00	13.000,00	13.000,00
2.051	MANUTENÇÃO E ENCARGOS COM O PROGRAMA - VISA	A		10.304.0050				0,00	0,00	200.000,00
	MANUTENCAO E ENCARGOS(03)							0,00	200.000,00	0,00
								313.000,00	324.581,00	336.915,08
								0,00	30.000,00	30.000,00
								0,00	0,00	95.000,00
1.198	AQUISIÇÃO DE EQUIPAMENTOS E MATERIAL PERMANENTE-VISA	P		10.304.0050				10.000,00	10.370,00	10.764,06
	AQUISICAO DE EQUIPAMENTOS E MATERIAIS PERMANENTES(03)							0,00	10.000,00	10.000,00
								0,00	0,00	1.000,00
1.274	CONSTRUÇÃO, AMPLIAÇÃO NA GESTÃO SUS CONSTRUCAO, REFORMA E/OU AMPLIAÇÃO(03)	P		10.122.0010				5.000,00	5.185,00	5.382,03
								0,00	1.000,00	1.000,00
								0,00	1.000,00	1.000,00
2.272	MANUTENÇÃO E ENCARGOS CENTRAL DE REGULAÇÃO	A		10.122.0010				0,00	0,00	5.000,00
	MANUTENCAO E ENCARGOS(03)							0,00	25.000,00	0,00
								25.000,00	25.925,00	26.910,15
								0,00	0,00	5.000,00

[Handwritten signatures and initials]

Integridade Jurídica não encontrada
REFEITURA MUNICIPAL DE COMODORO

DE DRETRIZES ORÇAMENTÁRIAS 2022
 Relação de Despesas - Planejadas

Produto (LJN)	Tipo	Local	Func. Progr.	Conta Despesa	Recurso	Aplicação	LDO 2022	Projeção 2023	Projeção 2024
1 - PREFEITURA MUNICIPAL DE COMODORO							73.669.500,00	83.021.003,00	89.663.627,32
07.00 - SECRETARIA MUNICIPAL DE SAUDE							17.034.000,00	22.565.258,00	29.090.699,81
07.06 - FUNDO MUNICIPAL DE SAUDE							17.034.000,00	22.565.258,00	29.090.699,81
				3.0.00.00.00.00.00 00010002		02.01.00	2.000.000,00	2.074.000,00	2.152.812,00
				3.0.00.00.00.00.00 00010014		02.04.00	3.500.000,00	3.629.500,00	3.767.421,00
				3.0.00.00.00.00.00 00010042		02.04.00	0,00	30.000,00	0,00
				3.0.00.00.00.00.00 00010046		02.04.00	0,00	0,00	1.000.000,00
274 2.276 - MANUTENÇÃO DE ENCARGOS LABORATORIO	A	1	10.302.0030	3.0.00.00.00.00.00 00010000		02.07.01	0,00	0,00	148.000,00
MANUTENCAO E ENCARGOS(03)									
				3.0.00.00.00.00.00 00010002		02.01.00	0,00	148.000,00	0,00
				3.0.00.00.00.00.00 00010014		02.04.00	230.000,00	238.510,00	247.573,38
				3.0.00.00.00.00.00 00010042		02.04.00	0,00	50.000,00	50.000,00
				3.0.00.00.00.00.00 00010042		02.01.00	0,00	25.000,00	0,00
				3.0.00.00.00.00.00 00010046		02.04.00	0,00	0,00	50.000,00
275 2.277 - MANUTENÇÃO E ENCARGOS CAPS	A	1	10.302.0030	3.0.00.00.00.00.00 00010000		02.07.01	0,00	0,00	5.000,00
MANUTENCAO E ENCARGOS(03)									
				3.0.00.00.00.00.00 00010002		02.01.00	0,00	5.000,00	0,00
				3.0.00.00.00.00.00 00010014		02.04.00	10.000,00	10.370,00	10.764,06
				3.0.00.00.00.00.00 00010042		02.04.00	0,00	5.000,00	5.000,00
276 2.278 - MANUTENÇÃO CONSORCIO INTERMUNICIPAL DE SAUDE	A	1	10.302.0030	3.0.00.00.00.00.00 00010000		02.07.01	0,00	0,00	170.000,00
MANUTENCAO E ENCARGOS(03)									
				3.0.00.00.00.00.00 00010002		02.01.00	0,00	170.000,00	0,00
				3.0.00.00.00.00.00 00010014		02.00.00	50.000,00	51.850,00	53.820,30
				3.0.00.00.00.00.00 00010042		02.04.00	0,00	70.000,00	70.000,00
277 1.278 - AQUISIÇÃO DE EQUIP. E MAT.PERM. P/FARMACIA BASICA	P	1	10.303.0040	4.0.00.00.00.00.00 00010000		02.07.01	0,00	0,00	4.000,00
AQUISICAO DE EQUIPAMENTOS E MATERIAIS PERMANENTES(03)									
				4.0.00.00.00.00.00 00010002		02.01.00	0,00	4.000,00	0,00
				4.0.00.00.00.00.00 00010014		02.04.00	5.000,00	5.185,00	5.382,03
278 1.279 - CONSTRUÇÃO E AMPLIAÇÃO FARMACIA BASICA CONSTRUCAO, REFORMA E/OU AMPLIAÇÃO(03)	P	1	10.303.0040	4.0.00.00.00.00.00 00010014		02.00.00	205.000,00	212.585,00	220.663,23

[Handwritten signature]
 P 1 10.303.0040

[Handwritten signature]

Autarquia Jurídica não encontrada
REFEITURA MUNICIPAL DE COMODORO
DE DIRETRIZES ORÇAMENTÁRIAS 2022
 Classificação de Despesas - Planejadas

Priori. Ação	Produto (UN)	Tipo	Local	Func. Progr.	Conta Despesa	Recurso	Aplicação	LDO 2022	Projeção 2023	Projeção 2024
Unidade: 1 - PREFEITURA MUNICIPAL DE COMODORO Unidade: 07.00 - SECRETARIA MUNICIPAL DE SAUDE Unidade: 07.06 - FUNDO MUNICIPAL DE SAUDE 279 1.280 - CONSTRUÇÃO E AMPLIAÇÃO NA VIGILANCIA EM SAUDE										
		P	1	10.304.0050	4.0.00.00.00.00.00.00	00010000	02.07.01	0,00	0,00	10.000,00
					4.0.00.00.00.00.00.00	00010014	01.99.05	10.000,00	10.370,00	10.764,06
CONSTRUCAO, REFORMA E/OU AMPLIACAO(03)										
Unidade: 280 2.279 - MANUTENCAO E ENCARGOS DA VIGILANCIA EPIDEMIOLOGICA E AMBIENTAL MANUTENCAO E ENCARGOS(03)										
		A	1	10.305.0060	3.0.00.00.00.00.00.00	00010000	02.07.01	0,00	0,00	143.000,00
					3.0.00.00.00.00.00.00	00010002	02.01.00	0,00	143.000,00	0,00
					3.0.00.00.00.00.00.00	00010014	02.04.00	143.000,00	148.291,00	153.926,06
					3.0.00.00.00.00.00.00	00010046	02.04.00	0,00	0,00	50.000,00
299 2.037 - MANUTENÇÃO E ENCARGOS COM O PROGRAMA - ESF										
		A	1	10.301.0020	3.0.00.00.00.00.00.00	00010000	02.07.01	0,00	1.156.256,04	3.000.000,00
MANUTENCAO E ENCARGOS(03)										
					3.0.00.00.00.00.00.00	00010002	02.01.00	0,00	1.061.591,66	0,00
					3.0.00.00.00.00.00.00	00010014	02.04.00	4.500.000,00	4.666.500,00	4.843.827,00
					3.0.00.00.00.00.00.00	00010023	02.06.00	0,00	500.000,00	0,00
					3.0.00.00.00.00.00.00	00010042	02.04.00	0,00	438.152,30	120.000,00
08.00 - SEC. MUN. DE ACAO SOCIAL, TRABALHO E CIDADANIA										
Unidade: 08.01 - GABINETE SEC. ADE ACAO SOCIAL, TRABALHO E CIDADANIA										
		A	1	08.244.0081	3.0.00.00.00.00.00.00	00010000	00.00.00	3.160.000,00	2.575.224,80	3.399.000,00
141 2.056 - MANUTENÇÃO E ENCARGOS COM O GABINETE DA SECRETARIA DE AÇÃO SOCIAL, TRABALHO E CIDADANIA										
MANUTENCAO E ENCARGOS(03)										
					3.0.00.00.00.00.00.00	00010000	00.00.00	150.000,00	155.000,00	160.000,00
					3.0.00.00.00.00.00.00	00010000	00.00.00	150.000,00	155.000,00	160.000,00
08.02 - DEPARTAMENTO DE DESEN.SOCIAL, TRABALHO E CIDADANIA										
		P	1	08.244.0081	4.0.00.00.00.00.00.00	00010000	00.00.00	345.000,00	295.000,00	345.000,00
142 1.092 - AQUISIÇÃO DE EQUIPAMENTOS E MATERIAL PERMANENTE										
					4.0.00.00.00.00.00.00	00010000	00.00.00	20.000,00	20.000,00	20.000,00
AQUISICAO DE EQUIPAMENTOS E MATERIAIS PERMANENTES(03)										
143 1.135 - CAPACITAÇÃO DOS CONSELHEIROS MUNICIPAIS E MUNICIPAIS(03)										
		P	1	08.244.0081	3.0.00.00.00.00.00.00	00010000	00.00.00	5.000,00	5.000,00	5.000,00
CAPACITACAO DE CONSELHEIROS MUNICIPAIS(03)										

[Handwritten signature]

[Handwritten signature]

[Handwritten signature]

[Handwritten signature]

tureza Jurídica não encontrada

REFEITURA MUNICIPAL DE COMODORO

DE DIRETRIZES ORÇAMENTÁRIAS 2022

lação de Despesas - Planejadas

Priori. Ação	Produto (UN)	Tipo	Local	Func. Progr.	Conta Despesa	Recurso	Aplicação	LDO 2022	Projeção 2023	Projeção 2024
cidade: 1 - PREFEREURA MUNICIPAL DE COMODORO gão: 08.00 - SEC. MUN. DE AÇÃO SOCIAL, TRABALHO E CIDADANIA idade: 08.02 - DEPARTAMENTO DE DESEN.SOCIAL, TRABALHO E CIDADANIA										
144	2.124 - MANUTENÇÃO E ENCARGOS COM O DEPTO. DE DESENVOLVIMENTO SOCIAL, TRABALHO E CIDADANIA(03)	A	1	08.244.0081	3.0.00.00.00.00.00.00	00010000	00.00.00	270.000,00	270.000,00	270.000,00
145	2.057 - MANUTENÇÃO E ENCARGOS COM O DEPTO. DE DESENVOLVIMENTO SOCIAL, TRABALHO E CIDADANIA(03)	A	1	08.244.0081	3.0.00.00.00.00.00.00	00010000	00.00.00	50.000,00	0,00	50.000,00
idade: 08.03 - DEPARTAMENTO DE ASSISTENCIA A PESSOA IDOSA idade: 2.115 - MANUTENCAO E ENCARGOS COM O DEPTO. DE ESTATÍSTICAS E PESQUISAS										
146	2.115 - MANUTENCAO E ENCARGOS COM O DEPTO. DE ESTATÍSTICAS E PESQUISAS(03)	A	1	08.241.0081	3.0.00.00.00.00.00.00	00010000	00.00.00	170.000,00	40.000,00	180.000,00
147	1.189 - PROTECAO SOCIAL BASICA AO IDOSO	P	1	08.241.0081	3.0.00.00.00.00.00.00	00010000	00.00.00	11.000,00	11.500,00	12.000,00
idade: 08.04 - DEPARTAMENTO DE ASSIST. A CRIANÇA E AO ADOLESCENTE idade: 2.126 - MANUTENÇÃO E ENCARGOS COM O DEPTO. DE ASSISTENCIA A CRIANÇA E AO ADOLESCENTE										
148	2.126 - MANUTENÇÃO E ENCARGOS COM O DEPTO. DE ASSISTENCIA A CRIANÇA E AO ADOLESCENTE(03)	A	1	08.243.0081	3.0.00.00.00.00.00.00	00010000	00.00.00	275.000,00	25.000,00	295.000,00
idade: 08.05 - DEPTO DE ASSIST. A PESSOA PORTADORA DE DEFICIENCIA idade: 1.132 - CONTRIBUICAO A ENTIDADES										
149	1.132 - CONTRIBUICAO A ENTIDADES(03)	P	1	08.242.0081	3.0.00.00.00.00.00.00	00010000	00.00.00	75.000,00	75.000,00	75.000,00
idade: 2.084 - MANUTENÇÃO E ENCARGOS COM O PSE/ESTADUAL - FONTE 100										
150	2.084 - MANUTENÇÃO E ENCARGOS COM O PSE/ESTADUAL - FONTE 100(03)	A	1	08.244.0081	3.0.00.00.00.00.00.00	00010000	00.00.00	3.000,00	3.000,00	3.000,00
idade: 2.127 - MANUTENÇÃO E ENCARGOS COM O DEPTO. DE ASSISTENCIA A PESSOA PORTADORA DE DEFICIENCIA										
151	2.127 - MANUTENÇÃO E ENCARGOS COM O DEPTO. DE ASSISTENCIA A PESSOA PORTADORA DE DEFICIENCIA(03)	A	1	08.244.0081	3.0.00.00.00.00.00.00	00010000	00.00.00	58.000,00	58.000,00	58.000,00

[Handwritten signature]

[Handwritten initials]

[Handwritten initials]

Prefeitura Municipal de Comodoro
DE DRETRIZES ORÇAMENTÁRIAS 2022
 Planejamento de Despesas - Planejadas

Produto (UNI)	Tipo	Local	Func. Progr.	Conta Despesa	Recurso	Aplicação	LDO 2022	Projeção 2023	Projeção 2024
PREFEITURA MUNICIPAL DE COMODORO									
00.00 - SEC. MUN. DE AÇAO SOCIAL, TRABALHO E CIDADANIA									
08.06 - FUNDO MUNICIPAL DE ASSISTENCIA SOCIAL									
152 2.058 - MANUTENÇÃO E ENCARGOS COM O FUNDO MUNICIPAL DE ASSISTENCIA SOCIAL	A	1	08.244.0081	3.0.00.00.00.00.00.00	00010000	00.00.00	580.000,00	300.000,00	610.000,00
MANUTENCAO E ENCARGOS(03)									
153 2.057 - MANUTENÇÃO DOS BENEFÍCIOS ASSISTENCIAIS EVENTUAIS E EMERGENCIAIS	A	1	08.244.0081	3.0.00.00.00.00.00.00	00010000	00.00.00	70.000,00	72.000,00	74.000,00
MANUTENÇÃO DOS BENEFÍCIOS ASSISTENCIAIS EVENTUAIS E EMERGENCIAIS(03)									
154 2.077 - MANUTENÇÃO COM O PROGRAMA PISO FIXO DE MEDIA COMPLEXIDADE - CREAS	A	1	08.244.0081	3.0.00.00.00.00.00.00	00010000	00.00.00	71.000,00	72.000,00	74.000,00
MAN. COM PROGR. PISO FIXO MEDIA COMPLEXIDADE-CREAS(03)									
155 2.146 - MANUTENCAO E ENCARGOS COM O PROJETO TRABALHO TÉCNICO SOCIAL E AÇÕES SOCIO-EDUCATIVAS	A	1	08.244.0081	3.0.00.00.00.00.00.00	00010000	00.00.00	40.000,00	43.000,00	46.000,00
MANUTENCAO E ENCARGOS(03)									
156 2.147 - IMPLEMENTAÇÃO E MANUTENÇÃO DAS CAMPANHAS - MULTIRÃO CIDADANIA	A	1	08.244.0081	3.0.00.00.00.00.00.00	00010000	00.00.00	35.000,00	35.000,00	35.000,00
IMPLEMENTAÇÃO E MANUTENÇÃO DAS CAMPANHAS - MULTIRÃO CIDADANIA(03)									
157 2.261 - APOIO AO ASSOCIATIVISMO	A	1	08.244.0081	3.0.00.00.00.00.00.00	00010000	00.00.00	1.000,00	1.000,00	1.000,00
MANUTENCAO E ENCARGOS(03)									
158 2.262 - PROMOVER JOGOS REGIONAIS DA TERCEIRA IDADE	A	1	08.244.0081	3.0.00.00.00.00.00.00	00010000	00.00.00	0,00	5.000,00	6.000,00
MANUTENCAO E ENCARGOS(03)									
159 2.263 - ENCONTRO DAS FAMILIAS RURAIS	A	1	08.244.0081	3.0.00.00.00.00.00.00	00010000	00.00.00	1.000,00	1.000,00	1.000,00
ENCONTRO DAS FAMILIAS RURAIS(03)									
160 2.062 - IMPLANTAÇÃO E MANUTEÇÃO DE AÇÕES A DATAS COMEMORATIVAS	A	1	08.244.0081	3.0.00.00.00.00.00.00	00010000	00.00.00	150.000,00	50.000,00	150.000,00
ENCONTRO(03)									
161 1.266 - REFORMA E AMPLIAÇÃO DO CRAS	P	1	08.244.0081	3.0.00.00.00.00.00.00	00010000	00.00.00	0,00	20.000,00	0,00
CONSTRUCAO, REFORMA E/OU AMPLIACAO(03)									
				4.0.00.00.00.00.00.00	00010029	04.04.00	0,00	100.000,00	0,00

[Handwritten signatures and initials]

[Handwritten initials]

FEITURA MUNICIPAL DE COMODORO

DE DIRETRIZES ORÇAMENTÁRIAS 2022

iação de Despesas - Planejadas

Proj. Ação / Produto (UN)	Tipo	Local	Func. Progr.	Conta Despesa	Recurso	Aplicação	LDO 2022	Projeção 2023	Projeção 2024
162 1.072 - AQUISIÇÃO DE VEÍCULO AQUISIÇÃO DE VEÍCULOS(03)	P	1	08.244.0081	4.0.00.00.00.00.00 00010000	00.00.00	00.00.00	90.000,00	70.000,00	0,00
164 1.268 - CONSTRUÇÃO PREDIAL DA SEDE DA SEC. MUN. DE ASS. SOCIAL, TRABALHO E CIDADANIA CONSTRUCAO, REFORMA E/OU AMPLIACAO(03)	P	1	08.244.0081	4.0.00.00.00.00.00 00010000	00.00.00	00.00.00	0,00	0,00	200.000,00
165 2.242 - PROMOÇÃO DE OFICINAS E CURSOS DE CAPACITAÇÃO DE GERAÇÃO DE EMPREGO PROMOCÃO DE OFICINAS E CURSOS DE CAPACITAÇÃO DE GERAÇÃO DE EMPREGO(UN)	A	1	08.244.0081	3.0.00.00.00.00.00 00010000	00.00.00	00.00.00	80.000,00	50.000,00	50.000,00
166 1.269 - CONSTR. DE PREDIO PARA UNID. DESCENTRALIZADO DA PROTEÇÃO SOCIAL BASICA E ESPECIAL NO BAIRRO CIDADE CONSTRUCAO, REFORMA E/OU AMPLIACAO(03)	P	1	08.244.0081	3.0.00.00.00.00.00 00010000	00.00.00	00.00.00	0,00	15.000,00	0,00
167 2.264 - PROGRAMA PRO FAMILIA MANUTENCAO E ENCARGOS(03)	A	1	08.244.0081	3.0.00.00.00.00.00 00010000	00.00.00	00.00.00	21.000,00	21.000,00	21.000,00
170 1.270 - PROMOVER VIAJENS DE INTEGRAÇÃO SOCIAL E CULTURAL DA TERCEIRA IDADE COM OS MUNICIPIOS VIZINHOS PROMOVER E DESENVOLVER AÇÕES COMUNITÁRIAS(03)	P	1	08.243.0083	3.0.00.00.00.00.00 00010000	00.00.00	00.00.00	20.000,00	10.000,00	11.000,00
171 2.080 - MANUTENÇÃO E ENCARGOS COM O IGDFB MANUTENCAO E ENCARGOS(03)	A	1	08.244.0083	3.0.00.00.00.00.00 00010000	00.00.00	00.00.00	47.000,00	47.000,00	47.000,00
172 2.082 - MANUTENÇÃO E ENCARGOS COM O FUMIS MANUTENCAO E ENCARGOS(03)	A	1	08.244.0083	3.0.00.00.00.00.00 00010000	00.00.00	00.00.00	45.000,00	50.000,00	55.000,00
173 1.064 - AQUISIÇÃO DE EQUIPAMENTOS E MATERIAIS PERMANENTE AQUISICAO DE EQUIPAMENTOS E MATERIAIS PERMANENTES(03)	P	1	08.244.0083	4.0.00.00.00.00.00 00010000	00.00.00	00.00.00	20.000,00	20.000,00	20.000,00
174 2.150 - MANUTENÇÃO DO IGD/SUAS MANUTENÇÃO DO IGD/SUAS(03)	A	1	08.244.0083	3.0.00.00.00.00.00 00010000	00.00.00	00.00.00	18.000,00	18.000,00	18.000,00

[Handwritten signature]

[Handwritten signature]

[Handwritten signature]

Inteiza Jurídica não encontrada
REFEITURA MUNICIPAL DE COMODORO
 I DE DIRETRIZES ORÇAMENTÁRIAS 2022
 Relação de Despesas - Planejadas

Projeto / Ação / Produto	Local	Func. Progr.	Conta Despesa	Recurso	Aplicação	LDO 2022	Projeção 2023	Projeção 2024
UNIDADE: 08.00 - SEC. MUN. DE AÇÃO SOCIAL, TRABALHO E CIDADANIA								
UNIDADE: 08.06 - FUNDO MUNICIPAL DE ASSISTENCIA SOCIAL								
175 2.081 - MANUTENÇÃO E ENCARGOS COM O PBI/SCFV	A	1 08.244.0083	3.0.00.00.00.00.00.00	00010029	04.04.00	210.000,00	220.000,00	230.000,00
MANUTENCAO E ENCARGOS(03)								
176 2.266 - MANUTENÇÃO DE PROTEÇÃO DE ALTA COMPLEXIDADE	A	1 08.244.0083	3.0.00.00.00.00.00.00	00010029	04.04.00	37.000,00	37.000,00	37.000,00
MANUTENCAO E ENCARGOS(03)								
178 2.268 - MANUTENÇÃO E ENCARGOS COM O CRAS/PBF/PAIF	A	1 08.244.0081	3.0.00.00.00.00.00.00	00010000	00.00.00	140.000,00	145.000,00	150.000,00
MANUTENCAO E ENCARGOS(03)								
UNIDADE: 08.07 - FUNDO MUNICIPAL DA CRIANÇA E DO ADOLESCENTE								
168 2.265 - MANUT. E EXPANÇ. DO SERV. DE CONV. E FORTALECIMENTO DE VINCULOS PARA CRIANÇAS E ADOL. DE 06 A 15 ANOS	A	1 08.243.0081	3.0.00.00.00.00.00.00	00010000	00.00.00	225.000,00	244.000,00	263.000,00
MANUTENCAO-E ENCARGOS(03)								
169 2.061 - MANUTENCAO DO FUNDO MUNICIPAL DA CRIANÇA E DO ADOLESCENTE	A	1 08.243.0081	3.0.00.00.00.00.00.00	00010000	00.00.00	180.000,00	195.000,00	210.000,00
MANUTENCAO DO FUNDO MUNICIPAL DA CRIANÇA E DO ADOLESCENTE(03)								
UNIDADE: 08.08 - FUNDO MUNICIPAL LAR DA CRIANÇA FELIZ								
177 2.267 - MANUTENÇÃO E ENCARGOS DO LAR DA CRIANÇA RECANTO FELIZ	A	1 08.243.0081	3.0.00.00.00.00.00.00	00010000	00.00.00	170.000,00	170.000,00	170.000,00
MANUTENCAO E ENCARGOS(03)								
UNIDADE: 09.00 - SECRETARIA MUNICIPAL DE OBRAS								
UNIDADE: 09.01 - GABINETE DO SECRETARIO DE OBRAS								
179 2.128 - MANUTENÇÃO E ENCARGOS COM O GABINETE DO SECRETARIO DE OBRAS	A	1 15.452.0058	3.0.00.00.00.00.00.00	00010000	00.00.00	200.000,00	215.000,00	230.000,00
MANUTENÇÃO E ENCARGOS COM O GABINETE DO SECRETARIO DE OBRAS(03)								
UNIDADE: 1.094 - CONSTRUÇÃO DO PAÇO MUNICIPAL CONSTRUCAO, REFORMA E/OU AMPLIAÇÃO(03)								
180 1.094 - CONSTRUÇÃO DO PAÇO MUNICIPAL CONSTRUCAO, REFORMA E/OU AMPLIAÇÃO(03)	P	1 15.452.0058	4.0.00.00.00.00.00.00	00010000	00.00.00	200.000,00	207.400,00	215.281,20

[Handwritten signature]

[Handwritten initials]

REFEITURA MUNICIPAL DE COMODORO

DE DIRETRIZES ORÇAMENTÁRIAS 2022

Planejamento de Despesas - Planejadas

Item	Produto (FUN)	Tipo	Local	Func. Progr.	Conta Despesa	Recurso	Aplicação	LDO 2022	Projeção 2023	Projeção 2024
<p>Cidade: P - PREFEITURA MUNICIPAL DE COMODORO gão: 0900 - SECRETARIA MUNICIPAL DE OBRAS idade: 09.02 - DEPARTAMENTO DE OBRAS E MANUTENCAO DA REDE FISICA</p>										
181	1.074 - CONSTRUÇÃO E AMPLIAÇÃO DE GALERIAS DE ÁGUAS PLUVIAIS	P	1	15.451.0058	4.0.00.00.00.00.00	00010024	04.03.00	1.200.000,00	50.000,00	500.000,00
<p>CONSTRUÇÃO, REFORMA E/OU AMPLIAÇÃO(03)</p>										
182	1.075 - SINALIZAÇÃO DE RUAS E AVENIDAS	P	1	15.451.0058	3.0.00.00.00.00.00	00010000	00.00.00	90.000,00	90.000,00	90.000,00
<p>SINALIZAÇÃO DE RUAS E AVENIDAS(03)</p>										
183	1.076 - PAVIMENTAÇÃO ASFALTICA DE RUAS E AVENIDAS	P	1	15.451.0058	4.0.00.00.00.00.00	00010024	04.03.00	1.400.000,00	50.000,00	900.000,00
<p>PAVIMENTAÇÃO ASFALTICA DE RUAS E AVENIDAS(03)</p>										
184	1.077 - CONSTRUÇÃO DE MEIOS FIOS EM RUAS E AVENIDAS PAVIMENTADAS	P	1	15.451.0058	4.0.00.00.00.00.00	00010024	04.03.00	130.000,00	24.370,40	130.000,00
<p>CONSTRUÇÃO, REFORMA E/OU AMPLIAÇÃO(03)</p>										
185	1.079 - CONSTRUÇÃO E REFORMA DE PRAÇAS, PARQUES E JARDINS	P	1	15.451.0058	4.0.00.00.00.00.00	00010024	04.03.00	240.000,00	0,00	240.000,00
<p>CONSTRUÇÃO, REFORMA E/OU AMPLIAÇÃO(03)</p>										
186	1.073 - AQUISIÇÃO DE EQUIPAMENTOS E MATERIAL PERMANENTE	P	1	15.451.0058	4.0.00.00.00.00.00	00010000	00.00.00	100.000,00	100.000,00	100.000,00
<p>AQUISIÇÃO DE EQUIPAMENTOS E MATERIAIS PERMANENTES(03)</p>										
187	2.048 - MANUTENÇÃO E ENCARGOS COM O DEPARTAMENTO DE OBRAS	A	1	15.451.0058	3.0.00.00.00.00.00	00010000	00.00.00	1.400.000,00	1.500.000,00	1.550.000,00
<p>MANUTENÇÃO E ENCARGOS(03)</p>										
188	2.269 - REFORMA E AMPLIAÇÃO DO CEMITERIO MUNICIPAL	A	1	15.451.0058	3.0.00.00.00.00.00	00010000	00.00.00	75.000,00	150.000,00	0,00
<p>CONSTRUÇÃO, REFORMA E/OU AMPLIAÇÃO(03)</p>										
189	2.049 - MANUTENÇÃO E CONSERVAÇÃO DAS OBRAS E EQUIPAMENTOS COMUNITARIOS	A	1	15.451.0058	3.0.00.00.00.00.00	00010000	00.00.00	18.000,00	218.000,00	218.000,00
<p>MANUTENÇÃO E ENCARGOS(03)</p>										
190	1.078 - RECUPERAÇÃO E CONSERVAÇÃO DE RUAS E AVENIDAS	P	1	15.451.0058	3.0.00.00.00.00.00	00010030	00.00.00	105.000,00	180.000,00	180.000,00
<p>CONSTRUÇÃO, REFORMA E/OU AMPLIAÇÃO(03)</p>										

RSB

[Handwritten Signature]

[Handwritten Signature]

atuzeta Jurídica não encontrada
REFEITURA MUNICIPAL DE COMODORO
EI DE DIRETRIZES ORÇAMENTÁRIAS 2022

Relatório de Despesas - Planejadas

Proj. Ação / Produto (UN)	Local	Func. Progr.	Conta Despesa	Recurso	Aplicação	LDO 2022	Projeção 2023	Projeção 2024
Município: 1 - PREFEITURA MUNICIPAL DE COMODORO								
Unidade: 09.00 - SECRETARIA MUNICIPAL DE OBRAS								
Unidade: 09.02 - DEPARTAMENTO DE OBRAS E MANUTENCAO DA REDE FISICA								
191 2.129 - MANUTENÇÃO E ENCARGOS COM O DEPTO. DE OBRAS E MANUTENÇÃO DA REDE FISICA	A	1 15.452.0058	3.0.00.00.00.00.00 00010000	00.00.00	00.00.00	140.000,00	180.000,00	230.000,00
MANUTENÇÃO E ENCARGOS COM O DEPTO. DE OBRAS E MANUTENÇÃO DA REDE FISICA(03)								
192 1.084 - AMPLIAR E MELHORAR A REDE ELETRICA PÚBLICA DA CIDADE	P	1 25.752.0051	3.0.00.00.00.00.00 00010000	00.00.00	00.00.00	570.000,00	591.090,00	613.551,42
AMPLIAR E MELHORAR A ILLUMINACAO PUBLICA DA CIDADE(03)								
193 2.054 - MANUTENÇÃO DA REDE DE ILLUMINACÃO PÚBLICA	A	1 25.752.0051	3.0.00.00.00.00.00 00010000	00.00.00	00.00.00	400.000,00	414.800,00	430.562,40
MANUTENCAO DA REDE DE ILLUMINACAO PUBLICA(03)								
194 1.126 - CONSTRUÇÃO E AMPLIAÇÃO DA REDE DE ENERGIA ELÉTRICA RURAL	P	1 25.752.0051	4.0.00.00.00.00.00 00010024	04.03.00	04.03.00	40.000,00	0,00	0,00
CONSTRUCAO, REFORMA E/OU AMPLIACAO(03)								
195 1.095 - CONSTRUÇÃO DE REDE DE ILLUMINACÃO PÚBLICA AV VALDIR MASUTI	P	1 25.752.0051	4.0.00.00.00.00.00 00010000	00.00.00	00.00.00	0,00	96.870,40	0,00
CONSTRUCAO, REFORMA E/OU AMPLIACAO(03)								
300 1.283 - CONSTRUÇÃO DE CALÇADAS	P	1 15.452.0058	4.0.00.00.00.00.00 00010000	00.00.00	00.00.00	0,00	100.000,00	100.000,00
CONSTRUÇÃO DE CALÇADAS(03)								
Unidade: 09.03 - DEPARTAMENTO RODOVIARIO								
202 1.085 - ABERTURA, CONSERVACAO E MANUTENCAO DE ESTRADAS VICINAIS	P	1 26.782.0088	3.0.00.00.00.00.00 00010030	00.00.00	00.00.00	200.000,00	100.000,00	100.000,00
ABERTURA, CONSERVACAO E MANUTENCAO DE ESTRADAS VICINAIS(03)								
203 1.088 - LOCAÇÃO DE VEÍCULOS E MÁQUINAS RODOVIARIAS	P	1 26.782.0088	3.0.00.00.00.00.00 00010030	00.00.00	00.00.00	200.000,00	200.000,00	200.000,00
LOCAAO DE VEICULOS(03)								
204 2.130 - MANUTENÇÃO E ENCARGOS COM O DEPTO. RODOVIARIO	A	1 26.782.0088	3.0.00.00.00.00.00 00010000	00.00.00	00.00.00	1.400.000,00	1.174.250,00	1.600.000,00
MANUTENÇÃO E ENCARGOS COM O DEPTO. RODOVIARIO(03)								

[Handwritten signature]

[Handwritten signature]

[Handwritten signature]

REFEITURA MUNICIPAL DE COMODORO

PLANO DE DIRETRIZES ORÇAMENTÁRIAS 2022

Classificação de Despesas - Planejadas

Priori.	Ação	Produto (UN)	Tipo	Local	Func. Progr.	Conta Despesa	Recurso	Aplicação	LDO 2022	Projeção 2023	Projeção 2024
Identidade: 1 - PREFEITURA MUNICIPAL DE COMODORO Grupo: 09.00 - SECRETARIA MUNICIPAL DE OBRAS Índice: 09.03 - DEPARTAMENTO RODOVIARIO											
			A	1	26.782.0088	3.0.00.00.00.00.00.00	00010030	00.00.00	0,00	325.750,00	0,00
		205 2.065 - CONTRIBUIÇÃO CONSORCIO INTERMUNICIPAL DE DESENVOLVIMENTO SÓCIO-ECONÔMICO E AMBIENTAL VALE DO GUAPORÉ	A	1	26.782.0088	3.0.00.00.00.00.00.00	00010000	00.00.00	60.000,00	60.000,00	60.000,00
		CONTRIBUIÇÕES A CONSORCIOS(03)									
		206 2.049 - MANUTENÇÃO E CONSERVAÇÃO DAS OBRAS E EQUIPAMENTOS COMUNITARIOS	A	1	26.782.0088	3.0.00.00.00.00.00.00	00010030	04.03.00	1.900.000,00	1.000.000,00	1.000.000,00
		MANUTENCAO E ENCARGOS(03)									
		207 1.087 - CONSERVAÇÃO, REFORMA E RESTAUR. DE PONTES E BUEIROS	P	1	26.782.0088	3.0.00.00.00.00.00.00	00010000	00.00.00	200.000,00	0,00	200.000,00
		CONSTRUCAO, REFORMA E/OU AMPLIACAO(03)									
		Identidade: 09.04 - DEPARTAMENTO DE AGUA E ESGOTO									
		196 1.096 - AQUISIÇÃO DE EQUIPAMENTOS E MATERIAIS PERMANENTE	P	1	17.511.0076	4.0.00.00.00.00.00.00	00010024	04.03.00	170.000,00	20.000,00	170.000,00
		AQUISICAO DE EQUIPAMENTOS E MATERIAIS PERMANENTES(03)									
		197 1.097 - CONSTRUÇÃO DE REDE DE ESGOTO NA AREA URBANA	P	1	17.511.0076	4.0.00.00.00.00.00.00	00010024	04.03.00	110.000,00	110.000,00	110.000,00
		CONSTRUCAO, REFORMA E/OU AMPLIACAO(03)									
		198 2.053 - MANUTENÇÃO E ENCARGOS COM A ETA DE ALVORADA E NOROAGRO	A	1	17.512.0076	3.0.00.00.00.00.00.00	00010000	00.00.00	150.000,00	0,00	170.000,00
		MANUTENCAO E ENCARGOS(03)									
		199 1.097 - CONSTRUÇÃO DE REDE DE ESGOTO NA AREA URBANA	P	1	17.512.0076	4.0.00.00.00.00.00.00	00010024	04.03.00	0,00	50.000,00	800.000,00
		CONSTRUCAO, REFORMA E/OU AMPLIACAO(03)									

REFEITURA MUNICIPAL DE COMODORO

ELI DE DIRETRIZES ORÇAMENTÁRIAS 2022

Relatório de Despesas - Planejadas

Priori.	Ação / Produto (UN)	Local.	Func. Progr.	Conta Despesa	Recurso	Aplicação	LDO 2022	Projeção 2023	Projeção 2024
1 - PREFEITURA MUNICIPAL DE COMODORO									
09.00	SECRETARIA MUNICIPAL DE OBRAS						73.669.500,00	83.021.003,00	89.663.627,32
09.04	DEPARTAMENTO DE AGUA E ESGOTO						11.303.000,00	8.517.660,40	11.134.395,02
200 1007	CONSTRUIR ATERRO SANITARIO	P	15.451.0076	4.0.00.00.00.00.00	00010024	04.03.00	610.000,00	330.000,00	1.440.000,00
	CONSTRUCÃO, REFORMA E/OU AMPLIAÇÃO(03)						100.000,00	0,00	0,00
201 2131	MANUTENÇÃO E ENCARGOS COM O DEPTO. DE AGUA E ESGOTO	A	17.512.0076	3.0.00.00.00.00.00	00010000	00.00.00	80.000,00	150.000,00	190.000,00
	MANUTENCAO E ENCARGOS COM O DEPTO. DE AGUA E ESGOTO(03)								
09.06 - FUNDO MUNICIPAL DE HABITACAO									
209 2.085	MANUTENÇÃO E ENCARGOS COM O FUNDO MUNICIPAL DE HABITACAO	A	16.482.0057	3.0.00.00.00.00.00	00010000	00.00.00	175.000,00	175.000,00	175.000,00
	MANUTENCAO E ENCARGOS(03)						20.000,00	20.000,00	20.000,00
210 1.100	CONSTRUÇÃO DE CASAS POPULARES	P	16.482.0057	4.0.00.00.00.00.00	00010024	04.03.00	35.000,00	35.000,00	35.000,00
	CONSTRUCAO, REFORMA E/OU AMPLIAÇÃO(03)								
211 1.101	REGULARIZAÇÃO FUNDIARIA URBANA	P	16.482.0057	3.0.00.00.00.00.00	00010000	00.00.00	120.000,00	120.000,00	120.000,00
	REGULARIZAÇÃO FUNDIARIA(03)								
10.00 - SECRETARIA MUN.DE DESENV. RURAL E MEIO AMBIENTE									
212 2.063	GABINETE DO SEC. DE DESENV. RURAL E MEIO AMBIENTE	A	04.122.0007	3.0.00.00.00.00.00	00010000	00.00.00	1.906.000,00	1.349.030,00	2.177.517,14
	MANUTENÇÃO E ENCARGOS COM O GABINETE DO SECRETARIO DE DESENVOLVIMENTO RURAL E MEIO AMBIENTE						150.000,00	230.000,00	160.000,00
	SECRETARIO DE DESENVOLVIMENTO RURAL E MEIO AMBIENTE						150.000,00	230.000,00	160.000,00
10.02 - DEPTO. DE FOMENTO AGROP. E APOIO A REFORMA AGRARIA									
213 1.110	IMPLANTAR VIVEIRO DE PRODUÇÃO DE MUDAS DE VÁRIAS ESPÉCIES DE PLANTAS	P	20.601.0014	3.0.00.00.00.00.00	00010000	00.00.00	1.113.000,00	926.030,00	1.274.517,14
	IMPLANTAR VIVEIRO DE PRODUCAO DE MUDAS(03)						5.000,00	5.000,00	5.000,00
214 1.104	AQUISIÇÃO DE PATRULHAS MECANIZADAS	P	20.601.0014	4.0.00.00.00.00.00	00010024	04.03.00	12.000,00	12.000,00	12.000,00
	AQUISICAO DE EQUIPAMENTOS E MATERIAIS PERMANENTES(03)								
215 1.107	PROGRAMA DE CONSERVAÇÃO E CORREÇÃO DO SOLO	P	20.608.0014	3.0.00.00.00.00.00	00010000	00.00.00	43.000,00	3.000,00	43.000,00
	UNIDADE(03)								

PREFEITURA MUNICIPAL DE COMODORO

RELAÇÃO DE DESPESAS - Planejadas

Relação de Despesas - Planejadas

Priori.	Ação / Produto (UN)	Local	Func. Progr.	Conta Despesa	Recurso	Aplicação	LDO 2022	Projeção 2023	Projeção 2024
<p>UNIDADE(03)</p> <p>217 1.272 - INCENTIVAR A CRIAÇÃO DE SISTEMAS AGRO FLORESTAIS</p> <p>218 1.109 - AQUISIÇÃO DE EQUIPAMENTOS AGRICOLAS RURAIS(03)</p> <p>219 1.035 - CAPACITAR PEQUENOS PRODUTORES RURAIS CAPACITAR PEQUENOS PRODUTORES RURAIS(03)</p> <p>220 2.211 - FOMENTO A PRODUÇÃO ANIMAL UNIDADE(03)</p> <p>221 2.212 - PROGRAMA DE INCENTIVO A INSEMINAÇÃO ARTIFICIAL UNIDADE(03)</p> <p>222 1.029 - FOMENTO A BACIA LEITEIRA FOMENTO A BACIA LEITEIRA(03)</p> <p>223 1.030 - FOMENTAR O PROGRAMA DE PSICULTURA FOMENTAR O PROGRAMA DE PSICULTURA(03)</p> <p>224 1.117 - AQUISIÇÃO DE MAQUINAS VEICULOS E EQUIPAMENTOS PARA PSICULTURA AQUISIÇÃO DE EQUIPAMENTOS E MATERIAIS PERMANENTES(03)</p> <p>225 1.118 - INCENTIVO E APOIO AO PROGRAMA DE APICULTURA UNIDADE(03)</p> <p>226 1.122 - PROGRAMA DE FOMENTO DA AGROINDUSTRIALIZAÇÃO UNIDADE(03)</p>									
		P	1 20.601.0014	3.0.00.00.00.00.00 000010000		00.00.00	73.669.500,00	83.021.003,00	89.663.827,32
		P	1 20.601.0014	3.0.00.00.00.00.00 000010000		00.00.00	1.906.000,00	1.349.030,00	2.177.517,14
		P	1 20.608.0014	3.0.00.00.00.00.00 000010000		00.00.00	1.113.000,00	926.030,00	1.274.517,14
		P	1 20.601.0014	4.0.00.00.00.00.00 000010000		00.00.00	29.000,00	9.000,00	29.000,00
		P	1 20.601.0014	3.0.00.00.00.00.00 000010000		00.00.00	40.000,00	10.000,00	40.000,00
		A	1 20.602.0015	3.0.00.00.00.00.00 000010000		00.00.00	60.000,00	10.000,00	60.000,00
		A	1 20.602.0015	3.0.00.00.00.00.00 000010000		00.00.00	11.000,00	11.000,00	11.000,00
		P	1 20.602.0015	3.0.00.00.00.00.00 000010000		00.00.00	140.000,00	145.180,00	150.696,84
		P	1 20.602.0015	3.0.00.00.00.00.00 000010000		00.00.00	50.000,00	51.850,00	53.820,30
		P	1 20.602.0015	4.0.00.00.00.00.00 000010024		04.03.00	20.000,00	20.000,00	20.000,00
		P	1 20.602.0015	3.0.00.00.00.00.00 000010000		00.00.00	17.000,00	17.000,00	17.000,00
		P	1 20.602.0015	3.0.00.00.00.00.00 000010000		00.00.00	32.000,00	32.000,00	32.000,00

[Handwritten signature]

[Handwritten signature]

Inteiramente Jurídica não encontrada
REFEITURA MUNICIPAL DE COMODORO
DE DIRETRIZES ORÇAMENTÁRIAS 2022

exq IV - Demonstrativo das Metas Físicas e Fiscais por Ações
Atenção em 13/04/2021 (A)

Ítem	Programa Ação	Produto (Un)	PPA 2022-2025	Despesas Orçamentárias		Saldo PPA	LDO 2022	LOA 2022	Saldo Atualizado PPA
				Realizado até 2022	Orçamento em 2022				
Identidade: 1 - PREFEITURA MUNICIPAL DE COMODORO									
Identidade: 01.00 - CÂMARA MUNICIPAL									
Identidade: 01.01 - CÂMARA MUNICIPAL									
01	PROCESSO LEGISLATIVO		259.588.440,00	0,00	0,00	259.588.440,00	73.669.500,00	0,00	259.588.440,00
1.001	AQUISIÇÃO DE EQUIPAMENTOS, MÓVEIS E UTENSÍLIOS		5,000	0,000	0,000	5,000	5,000	0,000	5,000
	Meta física		240.000,00	0,00	0,00	240.000,00	60.000,00	0,00	240.000,00
	Meta financeira								
1.002	REF. E AMPL. DAS INSTALAÇÕES DA CÂMARA MUNICIPAL		1,000	0,000	0,000	1,000	1,000	0,000	1,000
	Meta física		530.000,00	0,00	0,00	530.000,00	250.000,00	0,00	530.000,00
	Meta financeira								
1.003	AQUISIÇÃO DE VEÍCULOS AUTOMOTORES		1,000	0,000	0,000	1,000	0,000	0,000	1,000
	Meta física		5.000,00	0,00	0,00	5.000,00	0,00	0,00	5.000,00
	Meta financeira								
2.001	MANUTENÇÃO E ENCARGOS COM A CÂMARA MUNICIPAL		48,000	0,000	0,000	48,000	48,000	0,000	48,000
	Meta física		9.404.300,00	0,00	0,00	9.404.300,00	2.740.000,00	0,00	9.404.300,00
	Meta financeira								
2.002	PUBLICAÇÃO E DIVULGAÇÃO DE ATOS ADMINISTRATIVOS		48,000	0,000	0,000	48,000	48,000	0,000	48,000
	Meta física		168.500,00	0,00	0,00	168.500,00	47.000,00	0,00	168.500,00
	Meta financeira								
2.003	CAPACITAÇÃO DE SERVIDORES		8,000	0,000	0,000	8,000	0,000	0,000	8,000
	Meta física		95.000,00	0,00	0,00	95.000,00	0,00	0,00	95.000,00
	Meta financeira								
Identidade: 02.00 - GABINETE DO PREFEITO									
Identidade: 02.01 - GABINETE PREFEITO									
			9.497.600,00	0,00	0,00	9.497.600,00	2.259.000,00	0,00	9.497.600,00
			2.835.900,00	0,00	0,00	2.835.900,00	602.000,00	0,00	2.835.900,00
007	ADMINISTRAÇÃO								
1.006	AQUISIÇÃO DE EQUIPAMENTOS E MATERIAL PERMANENTE		4,000	0,000	0,000	4,000	4,000	0,000	4,000
	Meta física		47.900,00	0,00	0,00	47.900,00	12.000,00	0,00	47.900,00
	Meta financeira								

[Handwritten signature]

[Handwritten initials]

[Handwritten signature]

[Handwritten signature]

Natureza Jurídica não encontrada
PREFEITURA MUNICIPAL DE COMODORO
LEI DE DIRETRIZES ORÇAMENTÁRIAS 2022
Anexo IV - Demonstrativo das Metas Físicas e Fiscais por Ações
 Seleção: Alteração em 13/04/2021 (A)

Código	Programa Ação	Produto (Un)	PPA 2022-2025	Despesas Orçamentárias		Saldo PPA	LDO 2022	LOA 2022	Saldo Atualizado PPA
				Realizado até 2022	Orçamento em 2022				
Entidade: 1 - PREFEITURA MUNICIPAL DE COMODORO									
Órgão: 02.00 GABINETE DO PREFEITO									
Unidade: 02.01 GABINETE PREFEITO									
0007	ADMINISTRAÇÃO		259.588.440,00	0,00	0,00	259.588.440,00	73.669.500,00	0,00	259.588.440,00
2.004 MANUTENÇÃO E ENCARGOS COM O GABINETE DO PREFEITO									
	Meta física		4,000	0,000	0,000	4,000	4,000	0,000	4,000
	Meta financeira		2.788.000,00	0,00	0,00	2.788.000,00	590.000,00	0,00	2.788.000,00
Unidade: 02.02 CHEFIA DE GABINETE									
0007	ADMINISTRAÇÃO		637.500,00	0,00	0,00	637.500,00	225.000,00	0,00	637.500,00
1.163 AQUISIÇÃO DE EQUIPAMENTOS E MATERIAL PERMANENTE									
	Meta física		4,000	0,000	0,000	4,000	4,000	0,000	4,000
	Meta financeira		23.000,00	0,00	0,00	23.000,00	10.000,00	0,00	23.000,00
2.088 MANUTENÇÃO E ENCARGOS COM A CHEFIA DE GABINETE									
	Meta física		4,000	0,000	0,000	4,000	4,000	0,000	4,000
	Meta financeira		614.500,00	0,00	0,00	614.500,00	215.000,00	0,00	614.500,00
Unidade: 02.03 ASSESSORIA ESPECIAL DE GABINETE									
0007	ADMINISTRAÇÃO		280.000,00	0,00	0,00	280.000,00	125.000,00	0,00	280.000,00
2.089 MANUTENÇÃO E ENCARGOS COM A ASSESSORIA ESPECIAL DE GABINETE (03)									
	Meta física		4,000	0,000	0,000	4,000	4,000	0,000	4,000
	Meta financeira		280.000,00	0,00	0,00	280.000,00	125.000,00	0,00	280.000,00
Unidade: 02.04 ASSESSORIA JURIDICA									
0007	ADMINISTRAÇÃO		1.666.600,00	0,00	0,00	1.666.600,00	289.000,00	0,00	1.666.600,00
1.164 AQUISIÇÃO DE EQUIPAMENTOS E MATERIAIS PERMANENTES									
	Meta física		4,000	0,000	0,000	4,000	4,000	0,000	4,000
	Meta financeira		24.000,00	0,00	0,00	24.000,00	9.000,00	0,00	24.000,00

[Handwritten signature]

[Handwritten signature]

[Handwritten signature]

[Handwritten signature]


[Handwritten signature]



Natureza Jurídica não encontrada
PREFEITURA MUNICIPAL DE COMODORO
LEI DE DIRETRIZES ORÇAMENTÁRIAS 2022
Anexo IV - Demonstrativo das Metas Fisicas e Fiscais por Ações

Seleção: Alteração em 18/04/2021 (A)

Código	Programa Ação	Produto (Un)	PPA 2022-2025	Despesas Orçamentárias		Saldo PPA	LDO 2022	LOA 2022	Saldo Atualizado PPA
				Realizado até 2022	Orçamento em 2022				
Entidade: 1 - PREFEITURA MUNICIPAL DE COMODORO									
Orgão: 02.00 GABINETE DO PREFEITO									
Unidade: 02.04 ASSESSORIA JURIDICA									
0007	ADMINISTRAÇÃO		259.588.440,00	0,00	0,00	259.588.440,00	73.669.500,00	0,00	259.588.440,00
Entidade: 2.008 MANUTENCAO E ENCARGOS COM A ASSESSORIA JURIDICA									
Meta fisica									
Meta financeira									
Unidade: 02.05 ASSESSORIA DO GABINETE									
0007	ADMINISTRAÇÃO		4.000	0,000	0,000	4.000	4.000	0,000	4.000
Entidade: 1.246 AQUISIÇÃO DE EQUIPAMENTOS E MATERIAIS PERMANENTES									
Meta fisica									
Meta financeira									
Unidade: 02.05 ASSESSORIA DO GABINETE									
Entidade: 2.091 MANUTENÇÃO E ENCARGOS COM A ASSESSORIA DE GABINETE									
Meta fisica									
Meta financeira									
Unidade: 02.06 CONTROLE INTERNO									
0007	ADMINISTRAÇÃO		410.000,00	0,000	0,000	410.000,00	110.000,00	0,000	410.000,00
Entidade: 2.091 MANUTENÇÃO E ENCARGOS COM A ASSESSORIA DE GABINETE (03)									
Meta fisica									
Meta financeira									
Unidade: 02.06 CONTROLE INTERNO									
0007	ADMINISTRAÇÃO		654.000,00	0,000	0,000	654.000,00	92.000,00	0,000	654.000,00
Entidade: 1.012 AQUISIÇÃO DE EQUIPAMENTOS E MATERIAL PERMANENTE									
Meta fisica									
Meta financeira									
Unidade: 02.06 CONTROLE INTERNO									
0007	ADMINISTRAÇÃO		8.000,00	0,000	0,000	8.000,00	2.000,00	0,000	8.000,00
Entidade: 2.009 MANUTENÇÃO E ENCARGOS COM A COORDENADORIA DO SISTEMA DE CONTROLE INTERNO									
Meta fisica									
Meta financeira									
Unidade: 02.06 CONTROLE INTERNO									

PSA










Natureza Jurídica não encontrada
PREFEITURA MUNICIPAL DE COMODORO
LEI DE DIRETRIZES ORÇAMENTÁRIAS 2022
ANEXO IV - Demonstrativo das Metas Físicas e Fiscais por Ações
 Seleção: Alteração em 13/04/2021 (A)

Código	Programa Ação	Produto (Un)	PPA 2022-2025	Despesas Orçamentárias		Saldo PPA	LDO 2022	LOA 2022	Saldo Atualizado PPA
				Realizado até 2022	Orçamento em 2022				
Entidade: 1 - PREFEITURA MUNICIPAL DE COMODORO Unidade: 02.06 GABINETE DO PREFEITO Unidade: 02.07 ASSESSORIA DE COMUNICACAO									
0007	ADMINISTRAÇÃO								
1.165	AQUISIÇÃO DE EQUIPAMENTOS E MATERIAL PERMANENTE								
	Meta física		4,000	0,000	0,000	4,000	4,000	0,000	4,000
	Meta financeira		43.000,00	0,00	0,00	43.000,00	12.000,00	0,00	43.000,00
Unidade: 2.005 DESPESAS COM PUBLICIDADES Unidade: 2.092 MANUTENÇÃO E ENCARGOS COM A ASSESSORIA DE COMUNICAÇÃO									
2.005	DESPESAS COM PUBLICIDADES								
	Meta física		4,000	0,000	0,000	4,000	4,000	0,000	4,000
	Meta financeira		108.200,00	0,00	0,00	108.200,00	40.000,00	0,00	108.200,00
2.092	MANUTENÇÃO E ENCARGOS COM A ASSESSORIA DE COMUNICAÇÃO								
	Meta física		4,000	0,000	0,000	4,000	4,000	0,000	4,000
	Meta financeira		525.000,00	0,00	0,00	525.000,00	175.000,00	0,00	525.000,00
Unidade:	02.08 ASSESSORIA DE GESTAO E INFRAESTRUTURA		210.000,00	0,00	0,00	210.000,00	100.000,00	0,00	210.000,00
0007	ADMINISTRAÇÃO								
2.093	MANUTENÇÃO E ENCARGOS COM A ASSESSORIA DE GESTÃO MANUTENÇÃO E ENCARGOS COM A ASSESSORIA DE GESTÃO GERAL E INFRAESTRUTURA GERAL E INFRAESTRUTURA								
	Meta física		4,000	0,000	0,000	4,000	4,000	0,000	4,000
	Meta financeira		210.000,00	0,00	0,00	210.000,00	100.000,00	0,00	210.000,00
Unidade:	02.09 ASSESSORIA TECNICA E GERENCIAL		228.500,00	0,00	0,00	228.500,00	100.000,00	0,00	228.500,00
0007	ADMINISTRAÇÃO								
2.094	MANUTENÇÃO E ENCARGOS COM A ASSESSORIA TECNICA E GERENCIAL								
	Meta física		4,000	0,000	0,000	4,000	4,000	0,000	4,000
	Meta financeira		228.500,00	0,00	0,00	228.500,00	100.000,00	0,00	228.500,00







Natureza Jurídica não encontrada
PREFEITURA MUNICIPAL DE COMODORO
LEI DE DIRETRIZES ORÇAMENTÁRIAS 2022

Anexo IV - Demonstrativo das Metas Físicas e Fiscais por Ações
Seleção Alteração em 13/04/2021 (A)

Código	Programa Ação	Produto (Un)	PPA 2022-2025	Despesas Orçamentárias		Saldo PPA	LDO 2022	LOA 2022	Saldo Atualizado PPA
				Realizado até 2022	Orçamento em 2022				
<p>0007 ADMINISTRAÇÃO</p> <p>2.006 MANUTENÇÃO E ENCARGOS COM AS UNIDADES ADM. 'DISTRITAIS</p> <p>Meta física</p> <p>Meta financeira</p> <p>Unidade: 0224 JUNTA DE SERVIÇO MILITAR</p> <p>0007 ADMINISTRAÇÃO</p>									
2.095	MANUTENÇÃO E ENCARGOS COM A JUNTA DE SERVIÇO MILITAR		4,000	0,000	0,000	4,000	4,000	0,000	4,000
	Meta física		4,000	0,000	0,000	4,000	4,000	0,000	4,000
	Meta financeira		84.800,00	0,00	0,00	84.800,00	30.000,00	0,00	84.800,00
	Unidade: 02.12 UNIDADE MUNICIPAL DO MINISTERIO DO TRABALHO		76.600,00	0,00	0,00	76.600,00	30.000,00	0,00	76.600,00
<p>0007 ADMINISTRAÇÃO</p> <p>2.096 MANUTENÇÃO E ENCARGOS COM A UNIDADE MUNICIPAL DO MINISTERIO DO TRABALHO</p> <p>Meta física</p> <p>Meta financeira</p> <p>Unidade: 02.14 COORDEANADORIA DE ASSUNTOS INDIGENAS</p> <p>0007 ADMINISTRAÇÃO</p>									
1.223	CONTRIBUIÇÃO FINANCEIRA A ASSOCIAÇÃO INDIGENA ENAWENÉ NAWÉ		4,000	0,000	0,000	4,000	4,000	0,000	4,000
	Meta física		4,000	0,000	0,000	4,000	4,000	0,000	4,000
	Meta financeira		235.000,00	0,00	0,00	235.000,00	55.000,00	0,00	235.000,00
2.098	MANUTENCAO E ENCARGOS COM A COORDENADORIA DE ASSUNTOS INDIGENAS		4,000	0,000	0,000	4,000	4,000	0,000	4,000
	Meta física		4,000	0,000	0,000	4,000	4,000	0,000	4,000
	Meta financeira		144.400,00	0,00	0,00	144.400,00	55.000,00	0,00	144.400,00

Natureza Jurídica não encontrada
PREFEITURA MUNICIPAL DE COMODORO

LEI DE DIRETRIZES ORÇAMENTÁRIAS 2022

Anexo IV - Demonstrativo das Metas Físicas e Fiscais por Ações

Seleção: Alteração em 13/04/2021 (A)

Código	Programa Ação	Produto (Un)	PPA 2022-2025	Despesas Orçamentárias		Saldo PPA	LDO 2022	LOA 2022	Saldo Atualizado PPA
				Realizado até 2022	Orçamento em 2022				
Entidade: 1- PREFEITURA MUNICIPAL DE COMODORO Órgão: 02.00- GABINETE DO PREFEITO Unidade: 02.15 COORD.MUN. DO TRANSITO E TRANSPORTE URBANOS									
0007	ADMINISTRAÇÃO		259.588.440,00	0,00	0,00	259.588.440,00	73.669.500,00	0,00	259.588.440,00
1.007	PROMOÇÃO DE CAMPANHAS DE EDUCAÇÃO NO TRÂNSITO	PROMOÇÃO DE CURSOS E/OU REALIZAÇÃO DE PALESTRAS E CAMPANHAS (03)	4,000	0,000	0,000	4,000	4,000	0,000	4,000
	Meta física								
	Meta financeira		41.000,00	0,00	0,00	41.000,00	10.000,00	0,00	41.000,00
1.247	AQUISIÇÃO DE VEICULO	AQUISIÇÃO DE VEICULOS (03)	4,000	0,000	0,000	4,000	4,000	0,000	4,000
	Meta física								
	Meta financeira		30.000,00	0,00	0,00	30.000,00	0,00	0,00	30.000,00
1.249	AQUISIÇÃO DE EQUIPAMENTOS E MATERIAIS PERMANENTES	AQUISIÇÃO DE EQUIPAMENTOS E MATERIAIS PERMANENTES (03)	4,000	0,000	0,000	4,000	4,000	0,000	4,000
	Meta física								
	Meta financeira		35.000,00	0,00	0,00	35.000,00	0,00	0,00	35.000,00
2.007	MANUT. E ENCARGOS COM A COORD.TRANSITO E TRANSP. URBANOS	MANUTENCAO E ENCARGOS (03)	4,000	0,000	0,000	4,000	4,000	0,000	4,000
	Meta física								
	Meta financeira		649.200,00	0,00	0,00	649.200,00	60.000,00	0,00	649.200,00
			402.900,00	0,00	0,00	402.900,00	90.000,00	0,00	402.900,00
Unidade: 02.16 DEFESA CIVIL									
0007	ADMINISTRAÇÃO								
1.248	AQUISIÇÃO DE EQUIPAMENTOS E MATERIAIS PERMANENTES	AQUISIÇÃO DE EQUIPAMENTOS E MATERIAIS PERMANENTES (03)	4,000	0,000	0,000	4,000	4,000	0,000	4,000
	Meta física								
	Meta financeira		22.000,00	0,00	0,00	22.000,00	0,00	0,00	22.000,00
0100	DEFESA CIVIL								
2.208	MANUTENÇÃO E ENCARGOS COM A DEFESA CIVIL	MANUTENÇÃO E ENCARGOS COM A ASSESSORIA DE GABINETE (03)	4,000	0,000	0,000	4,000	4,000	0,000	4,000
	Meta física								
	Meta financeira		380.900,00	0,00	0,00	380.900,00	90.000,00	0,00	380.900,00

[Handwritten signature]

[Handwritten signature]

[Handwritten signature]



Natureza Jurídica não encontrada
PREFEITURA MUNICIPAL DE COMODORO
LEI DE DIRETRIZES ORÇAMENTÁRIAS 2022

Anexo IV - Demonstrativo das Metas Fisicas e Fiscais por Ações

Seleção: Alteração em 13/04/2021 (A)

Código	Programa Ação	Produto (Un)	PPA 2022-2025	Despesas Orçamentárias		Saldo PPA	LDO 2022	LOA 2022	Saldo Atualizado PPA
				Realizado até 2022	Orçamento em 2022				
Entidade: 1 - PREFEITURA MUNICIPAL DE COMODORO									
Categoria: 03.00 SECRETARIA MUNICIPAL DE ADMINISTRACAO									
Unidade: 03.01 GABINETE DO SECRETARIO DE ADMINISTRACAO									
0007	ADMINISTRACAO								
1.166	AQUISICAO DE EQUIPAMENTOS E MATERIAIS PERMANENTES	AQUISICAO DE EQUIPAMENTOS E MATERIAIS PERMANENTES (03)	4,000	0,000	0,000	4,000	4,000	0,000	4,000
	Meta fisica								
	Meta financeira		71.000,00	0,00	0,00	71.000,00	10.000,00	0,00	71.000,00
2.000	MANUTENCAO E ENCARGOS COM A SECRETARIA DE ADMINISTRACAO	MANUTENCAO E ENCARGOS (03)	4,000	0,000	0,000	4,000	4,000	0,000	4,000
	Meta fisica		697.400,00	0,00	0,00	697.400,00	110.000,00	0,00	697.400,00
	Meta financeira		675.000,00	0,00	0,00	675.000,00	210.000,00	0,00	675.000,00
Unidade: 03.02 DEPARTAMENTO DE COMPRAS									
0007	ADMINISTRACAO								
1.167	AQUISICAO DE EQUIPAMENTOS E MATERIAIS PERMANENTES	AQUISICAO DE EQUIPAMENTOS E MATERIAIS PERMANENTES (03)	4,000	0,000	0,000	4,000	4,000	0,000	4,000
	Meta fisica								
	Meta financeira		32.000,00	0,00	0,00	32.000,00	10.000,00	0,00	32.000,00
2.100	MANUTENCAO E ENCARGOS COM O DEPTO. DE COMPRAS	MANUTENCAO E ENCARGOS COM O DEPTO. DE COMPRAS (03)	4,000	0,000	0,000	4,000	4,000	0,000	4,000
	Meta fisica		643.000,00	0,00	0,00	643.000,00	200.000,00	0,00	643.000,00
	Meta financeira		1.434.200,00	0,00	0,00	1.434.200,00	370.000,00	0,00	1.434.200,00
Unidade: 03.03 DEPARTAMENTO DE LICITACAO									
0007	ADMINISTRACAO								
1.168	AQUISICAO DE EQUIPAMENTOS E MATERIAIS PERMANENTES	AQUISICAO DE EQUIPAMENTOS E MATERIAIS PERMANENTES (03)	4,000	0,000	0,000	4,000	4,000	0,000	4,000
	Meta fisica								
	Meta financeira		32.000,00	0,00	0,00	32.000,00	10.000,00	0,00	32.000,00
2.011	DESPESAS COM PUBLICIDADES	DESPESAS COM PUBLICIDADE (03)	4,000	0,000	0,000	4,000	4,000	0,000	4,000
	Meta fisica		272.000,00	0,00	0,00	272.000,00	30.000,00	0,00	272.000,00
	Meta financeira								

[Handwritten signature]

[Handwritten initials]

[Handwritten signature]

[Handwritten signature]

[Handwritten signature]



Natureza Jurídica não encontrada
PREFEITURA MUNICIPAL DE COMODORO
LEI DE DIRETRIZES ORÇAMENTÁRIAS 2022

Anexo IV - Demonstrativo das Metas Fiscais e Fiscais por Ações

Seleção Alteração em 13/04/2021 (A)

Código	Programa Ação	Produto (Un)	PPA 2022-2025	Despesas Orçamentárias		Saldo PPA	LDO 2022	LOA 2022	Saldo Atualizado PPA
				Realizado até 2022	Orçamento em 2022				
Entidade: 1 - PREFEITURA MUNICIPAL DE COMODORO									
Órgão: 03.00 SECRETARIA MUNICIPAL DE ADMINISTRAÇÃO									
Unidade: 03.03 DEPARTAMENTO DE LICITAÇÃO									
0007	ADMINISTRAÇÃO		259.588.440,00	0,00	0,00	259.588.440,00	73.669.500,00	0,00	259.588.440,00
			11.997.342,54	0,00	0,00	11.997.342,54	2.429.000,00	0,00	11.997.342,54
			1.434.200,00	0,00	0,00	1.434.200,00	370.000,00	0,00	1.434.200,00
0007 MANUTENÇÃO E ENCARGOS COM O DEPTO. DE LICITAÇÃO (03)									
			4,000	0,000	0,000	4,000	4,000	0,000	4,000
		Meta física							
		Meta financeira	1.130.200,00	0,00	0,00	1.130.200,00	330.000,00	0,00	1.130.200,00
Unidade: 03.04 DEPARTAMENTO DE ADMINISTRAÇÃO									
0007	ADMINISTRAÇÃO		6.368.642,54	0,00	0,00	6.368.642,54	1.095.000,00	0,00	6.368.642,54
1.013 CAPACITAÇÃO DE SERVIDORES									
		Meta física	4,000	0,000	0,000	4,000	4,000	0,000	4,000
		Meta financeira	30.000,00	0,00	0,00	30.000,00	10.000,00	0,00	30.000,00
1.014 LOCAÇÃO DE VEÍCULOS									
		Meta física	4,000	0,000	0,000	4,000	4,000	0,000	4,000
		Meta financeira	152.000,00	0,00	0,00	152.000,00	45.000,00	0,00	152.000,00
1.015 AQUISIÇÃO DE EQUIPAMENTOS E MATERIAL PERMANENTE									
		Meta física	4,000	0,000	0,000	4,000	4,000	0,000	4,000
		Meta financeira	90.000,00	0,00	0,00	90.000,00	20.000,00	0,00	90.000,00
2.012 LOCAÇÃO DE IMOVEIS									
		Meta física	4,000	0,000	0,000	4,000	4,000	0,000	4,000
		Meta financeira	404.000,00	0,00	0,00	404.000,00	70.000,00	0,00	404.000,00
2.013 MANUTENÇÃO DAS ATIVIDADES DO PROCON MUNICIPAL									
		Meta física	4,000	0,000	0,000	4,000	4,000	0,000	4,000
		Meta financeira	238.500,00	0,00	0,00	238.500,00	70.000,00	0,00	238.500,00
2.102 MANUTENÇÃO E ENCARGOS COM O DEPTO. DE ADMINISTRAÇÃO									
		Meta física	4,000	0,000	0,000	4,000	4,000	0,000	4,000
		Meta financeira	3.144.142,54	0,00	0,00	3.144.142,54	380.000,00	0,00	3.144.142,54

RSB

[Handwritten signature]

[Handwritten signature]

[Handwritten signature]

Natureza Jurídica não encontrada
PREFEITURA MUNICIPAL DE COMODORO
LEI DE DIRETRIZES ORÇAMENTÁRIAS 2022

Anexo IV - Demonstrativo das Metas Fisicas e Fiscais por Ações

Seleção Alteração em 13/04/2021 (A)

Código	Programa Ação	Produto (Un)	PPA 2022-2025	Despesas Orçamentárias		Saldo PPA	LDO 2022	LOA 2022	Saldo Atualizado PPA
				Realizado até 2022	Orçamento em 2022				
Entidade: 1 - PREFEITURA MUNICIPAL DE COMODORO Unidade: 03.00 SECRETARIA MUNICIPAL DE ADMINISTRACAO Unidade: 03.04 DEPARTAMENTO DE ADMINISTRACAO									
0099	RESERVA DE CONTINGENCIA		259.588.440,00	0,00	0,00	0,00	73.669.500,00	0,00	259.588.440,00
2.051	RESERVA DE CONTINGENCIA		4,000	0,000	0,000	4,000	4,000	0,000	4,000
	Meta fisica		2.310.000,00	0,00	0,00	2.310.000,00	500.000,00	0,00	2.310.000,00
	Meta financeira								
Unidade: 03.05 DEPARTAMENTO DE RECURSOS HUMANOS Unidade: 0007 ADMINISTRACAO									
1.169	AQUISICAO DE EQUIPAMENTOS E MATERIAIS PERMANENTES		4,000	0,000	0,000	4,000	4,000	0,000	4,000
	Meta fisica		32.000,00	0,00	0,00	32.000,00	8.000,00	0,00	32.000,00
	Meta financeira								
Unidade: 03.06 DEPARTAMENTO DE ALMOXARIFADO Unidade: 0007 ADMINISTRACAO									
2.103	MANUTENCAO E ENCARGOS COM O DEPTO. DE RECURSOS HUMANOS		4,000	0,000	0,000	4,000	4,000	0,000	4,000
	Meta fisica		916.800,00	0,00	0,00	916.800,00	180.000,00	0,00	916.800,00
	Meta financeira								
2.206	REALIZACAO DO CONCURSO PUBLICO		4,000	0,000	0,000	4,000	4,000	0,000	4,000
	Meta fisica		20.000,00	0,00	0,00	20.000,00	10.000,00	0,00	20.000,00
	Meta financeira								
Unidade: 03.06 DEPARTAMENTO DE ALMOXARIFADO Unidade: 0007 ADMINISTRACAO									
1.170	AQUISICAO DE EQUIPAMENTOS E MATERIAIS PERMANENTES		4,000	0,000	0,000	4,000	4,000	0,000	4,000
	Meta fisica		25.000,00	0,00	0,00	25.000,00	8.000,00	0,00	25.000,00
	Meta financeira								
2.104	MANUTENCAO E ENCARGOS COM O DEPTO. DE ALMOXARIFADO		4,000	0,000	0,000	4,000	4,000	0,000	4,000
	Meta fisica		417.000,00	0,00	0,00	417.000,00	130.000,00	0,00	417.000,00
	Meta financeira								

Natureza Jurídica não encontrada
PREFEITURA MUNICIPAL DE COMODORO

LEI DE DIRETRIZES ORÇAMENTÁRIAS 2022

Anexo IV - Demonstrativo das Metas Físicas e Fiscais por Ações

Seleção: Alteração em 13/04/2021 (A)

Código	Programa Ação	Produto (Un)	PPA 2022-2025	Despesas Orçamentárias		Saldo PPA	LDO 2022	LOA 2022	Saldo Atualizado PPA
				Realizado até 2022	Orçamento em 2022				
Entidade: 1 - PREFEITURA MUNICIPAL DE COMODORO Órgão: 03.90 SECRETARIA MUNICIPAL DE ADMINISTRACAO Unidade: 03.07 DEPARTAMENTO DE PATRIMONIO									
0007	ADMINISTRACAO								
1.171	AQUISICAO DE EQUIPAMENTOS E MATERIAIS PERMANENTES	AQUISICAO DE EQUIPAMENTOS E MATERIAIS PERMANENTES (03)	4,000	0,000	0,000	4,000	4,000	0,000	4,000
	Meta física								26.000,00
	Meta financeira		26.000,00	0,00	0,00	26.000,00	8.000,00	0,00	26.000,00
2.105	MANUTENCAO E ENCARGOS COM O DEPTO. DE PATRIMONIO	MANUTENCAO E ENCARGOS COM O DEPTO. DE PATRIMONIO (03)	4,000	0,000	0,000	4,000	4,000	0,000	4,000
	Meta física								529.000,00
	Meta financeira		529.000,00	0,00	0,00	529.000,00	140.000,00	0,00	529.000,00
			785.300,00	0,00	0,00	785.300,00	150.000,00	0,00	785.300,00
Unidade: 03.08 DEPARTAMENTO DE FROTAS									
0007	ADMINISTRACAO								
1.172	AQUISICAO DE EQUIPAMENTOS E MATERIAIS PERMANENTES	AQUISICAO DE EQUIPAMENTOS E MATERIAIS PERMANENTES (03)	4,000	0,000	0,000	4,000	4,000	0,000	4,000
	Meta física								32.000,00
	Meta financeira		32.000,00	0,00	0,00	32.000,00	10.000,00	0,00	32.000,00
2.106	MANUTENCAO E ENCARGOS COM O DEPTO. DE FROTAS	MANUTENCAO E ENCARGOS COM O DEPTO. DE FROTAS (03)	4,000	0,000	0,000	4,000	4,000	0,000	4,000
	Meta física								753.300,00
	Meta financeira		753.300,00	0,00	0,00	753.300,00	140.000,00	0,00	753.300,00
			13.690.100,00	0,00	0,00	13.690.100,00	3.095.000,00	0,00	13.690.100,00
			840.500,00	0,00	0,00	840.500,00	156.000,00	0,00	840.500,00
Órgão: 04.00 SECRETARIA MUNICIPAL DE FINANÇAS									
Unidade: 04.01 GABINETE DO SECRETARIO DE FINANÇAS									
0008	ADMINISTRACAO FINANCEIRA								
1.018	AQUISICAO DE EQUIPAMENTOS E MATERIAL PERMANENTE	AQUISICAO DE EQUIPAMENTOS E MATERIAIS PERMANENTES (03)	4,000	0,000	0,000	4,000	4,000	0,000	4,000
	Meta física								32.000,00
	Meta financeira		32.000,00	0,00	0,00	32.000,00	8.000,00	0,00	32.000,00
2.014	MANUTENCAO E ENCARGOS COM A SECRETARIA DE FINANÇAS	MANUTENCAO E ENCARGOS (03)	4,000	0,000	0,000	4,000	4,000	0,000	4,000
	Meta física								788.500,00
	Meta financeira		788.500,00	0,00	0,00	788.500,00	140.000,00	0,00	788.500,00

[Handwritten signature]

[Handwritten signature]

[Handwritten signature]

[Handwritten signature]

[Handwritten signature]

Natureza Jurídica não encontrada
PREFEITURA MUNICIPAL DE COMODORO
LEI DE DIRETRIZES ORÇAMENTÁRIAS 2022

Anexo IV - Demonstrativo das Metas Físicas e Fiscais por Ações

Seleção: Alteração em 13/04/2021 (A)

Código	Programa Ação	Produto (Un)	PPA 2022-2025	Despesas Orçamentárias		Saldo PPA	LDO 2022	LOA 2022	Saldo Atualizado PPA
				Realizado até 2022	Orçamento em 2022				
			259.588.440,00	0,00	0,00	259.588.440,00	73.669.500,00	0,00	259.588.440,00
			13.690.100,00	0,00	0,00	13.690.100,00	3.095.000,00	0,00	13.690.100,00
			840.500,00	0,00	0,00	840.500,00	156.000,00	0,00	840.500,00
0008 1 - PREFEITURA MUNICIPAL DE COMODORO									
Orgão: 04.00 SECRETARIA MUNICIPAL DE FINANÇAS									
Unidade: 04.01 GABINETE DO SECRETARIO DE FINANÇAS									
0008 ADMINISTRACAO FINANCEIRA									
2.015 DESPESAS COM PUBLICIDADES									
			4,000	0,000	0,000	4,000	4,000	0,000	4,000
		Meta física							
		Meta financeira	20.000,00	0,00	0,00	20.000,00	8.000,00	0,00	20.000,00
0008 04.02 - DEPARTAMENTO DE FISCALIZACAO									
0008 ADMINISTRACAO FINANCEIRA									
1.019 AQUISIÇÃO DE VEICULO E MOTO PARA FISCALIZAÇÃO									
			4,000	0,000	0,000	4,000	4,000	0,000	4,000
		Meta física							
		Meta financeira	60.000,00	0,00	0,00	60.000,00	30.000,00	0,00	60.000,00
1.250 AQUISIÇÃO DE CARRO PARA FISCALIZAÇÃO									
			4,000	0,000	0,000	4,000	4,000	0,000	4,000
		Meta física							
		Meta financeira	57.000,00	0,00	0,00	57.000,00	0,00	0,00	57.000,00
1.251 AQUISIÇÃO DE EQUIPAMENTOS E MATERIAIS PERMANENTES									
			4,000	0,000	0,000	4,000	4,000	0,000	4,000
		Meta física							
		Meta financeira	51.500,00	0,00	0,00	51.500,00	15.000,00	0,00	51.500,00
2.108 MANUTENCAO E ENCARGOS COM O DEPTO. DE FISCALIZAÇÃO									
			4,000	0,000	0,000	4,000	4,000	0,000	4,000
		Meta física							
		Meta financeira	745.000,00	0,00	0,00	745.000,00	200.000,00	0,00	745.000,00
			2.624.000,00	0,00	0,00	2.624.000,00	420.000,00	0,00	2.624.000,00
Unidade: 04.03 DEPARTAMENTO DE TRIBUTACAO									
0008 ADMINISTRACAO FINANCEIRA									
1.174 AQUISICAO DE EQUIPAMENTOS E MATERIAIS PERMANENTES									
			4,000	0,000	0,000	4,000	4,000	0,000	4,000
		Meta física							
		Meta financeira	48.000,00	0,00	0,00	48.000,00	10.000,00	0,00	48.000,00

(Handwritten signatures and initials)

Natureza Jurídica não encontrada
PREFEITURA MUNICIPAL DE COMODORO
LEI DE DIRETRIZES ORÇAMENTÁRIAS 2022

Anexo IV - Demonstrativo das Metas Físicas e Fiscais por Ações

Seleção Alteração em 13/04/2021 (A)

Código	Programa Ação	Produto (Un)	PPA 2022-2025	Despesas Orçamentárias		Saldo PPA	LDO 2022	LOA 2022	Saldo Atualizado PPA
				Realizado até 2022	Orçamento em 2022				
			259.588.440,00	0,00	0,00	259.588.440,00	73.669.500,00	0,00	259.588.440,00
			13.690.100,00	0,00	0,00	13.690.100,00	3.095.000,00	0,00	13.690.100,00
			2.624.000,00	0,00	0,00	2.624.000,00	420.000,00	0,00	2.624.000,00
<p>0008 ADMINISTRAÇÃO FINANCEIRA</p> <p>2.109 MANUTENÇÃO DE ENCARGOS COM O DEPTO. DE TRIBUTAÇÃO MANUTENÇÃO E ENCARGOS COM O DEPTO. DE TRIBUTAÇÃO (03)</p> <p>Meta física 4,000 0,000 4,000 4,000 0,000 0,000 4,000 4,000 0,000 4,000</p> <p>Meta financeira 2.166.000,00 0,00 2.166.000,00 200.000,00 0,00 0,00 2.166.000,00 200.000,00 0,00 2.166.000,00</p>									
<p>2.252 RECADASTRAMENTO IMOBILIARIOS</p> <p>Meta física 4,000 0,000 4,000 4,000 0,000 0,000 4,000 4,000 0,000 4,000</p> <p>Meta financeira 410.000,00 0,00 410.000,00 210.000,00 0,00 0,00 410.000,00 210.000,00 0,00 410.000,00</p>									
<p>Unidade: 04.04 DEPARTAMENTO DE CONTABILIDADE</p> <p>0000 PROGRAMAS ESPECIAIS</p> <p>1.020 AMORTIZAÇÃO E ENCARGOS DA DÍVIDA INTERNA CONTRATADA</p> <p>Meta física 4,000 0,000 4,000 4,000 0,000 0,000 4,000 4,000 0,000 4,000</p> <p>Meta financeira 65.000,00 0,00 65.000,00 10.000,00 0,00 0,00 65.000,00 10.000,00 0,00 65.000,00</p> <p>1.241 PRECATORIOS</p> <p>Meta física 4,000 0,000 4,000 4,000 0,000 0,000 4,000 4,000 0,000 4,000</p> <p>Meta financeira 32.000,00 0,00 32.000,00 10.000,00 0,00 0,00 32.000,00 10.000,00 0,00 32.000,00</p> <p>1.252 PRINCIPAL DA DÍVIDA CONTRATADA</p> <p>Meta física 4,000 0,000 4,000 4,000 0,000 0,000 4,000 4,000 0,000 4,000</p> <p>Meta financeira 3.200.000,00 0,00 3.200.000,00 800.000,00 0,00 0,00 3.200.000,00 800.000,00 0,00 3.200.000,00</p> <p>1.253 INDENIZAÇÃO E RESTITUIÇÃO</p> <p>Meta física 4,000 0,000 4,000 4,000 0,000 0,000 4,000 4,000 0,000 4,000</p> <p>Meta financeira 35.000,00 0,00 35.000,00 10.000,00 0,00 0,00 35.000,00 10.000,00 0,00 35.000,00</p> <p>2.253 INDENIZAÇÃO E RESTITUIÇÃO</p> <p>Meta física 4,000 0,000 4,000 4,000 0,000 0,000 4,000 4,000 0,000 4,000</p> <p>Meta financeira 35.000,00 0,00 35.000,00 10.000,00 0,00 0,00 35.000,00 10.000,00 0,00 35.000,00</p>									

Natureza Jurídica não encontrada
PREFEITURA MUNICIPAL DE COMODORO

LEI DE DIRETRIZES ORÇAMENTÁRIAS 2022

Anexo IV - Demonstrativo das Metas Fisicas e Fiscais por Ações

Seleção: Alteração em 13/04/2021-143

Código	Programa	Ação	Produto (Un)	PPA 2022-2025	Despesas Orçamentárias		Saldo PPA	LDO 2022	LOA 2022	Saldo Atualizado PPA
					Realizado até 2022	Orçamento em 2022				
Entidade: 1 - PREFEITURA MUNICIPAL DE COMODORO				259.588.440,00	0,00	0,00	259.588.440,00	73.669.500,00	0,00	259.588.440,00
Órgão: 04.00 SECRETARIA MUNICIPAL DE FINANÇAS				13.690.100,00	0,00	0,00	13.690.100,00	3.095.000,00	0,00	13.690.100,00
Unidade: 04.04 DEPARTAMENTO DE CONTABILIDADE				8.233.000,00	0,00	0,00	8.233.000,00	1.998.000,00	0,00	8.233.000,00
0008	ADMINISTRACAO FINANCEIRA									
1.175	AQUISICAO DE EQUIPAMENTOS E MATERIAIS PERMANENTES			4,000	0,000	0,000	4,000	4,000	0,000	4,000
	Meta fisica			32.000,00	0,00	0,00	32.000,00	8.000,00	0,00	32.000,00
	Meta financeira									
2.016	MANUTENÇÃO E ENCARGOS COM O DEPTO DE CONTABILIDADE									
	CONTRIBUICAO PARA O PASEP (03)			4,000	0,000	0,000	4,000	4,000	0,000	4,000
	Meta fisica			2.404.000,00	0,00	0,00	2.404.000,00	600.000,00	0,00	2.404.000,00
	Meta financeira									
0084	PROGRAMA DE FORMACAO DO PATRIMONIO DO SERV. PUBLICO									
2.068	CONTRIBUICAO PARA FORMACAO DO PATRIMONIO DO SERVIDOR PUBLICO - PASEP			4,000	0,000	0,000	4,000	4,000	0,000	4,000
	Meta fisica			2.430.000,00	0,00	0,00	2.430.000,00	550.000,00	0,00	2.430.000,00
	Meta financeira			530.400,00	0,00	0,00	530.400,00	128.000,00	0,00	530.400,00
Unidade: 04.05 DEPARTAMENTO DE PRESTACAO DE CONTAS										
0008	ADMINISTRACAO FINANCEIRA									
1.176	AQUISICAO DE EQUIPAMENTOS E MATERIAIS PERMANENTES			4,000	0,000	0,000	4,000	4,000	0,000	4,000
	Meta fisica			27.000,00	0,00	0,00	27.000,00	8.000,00	0,00	27.000,00
	Meta financeira									
2.111	MANUTENCAO E ENCARGOS COM O DEPTO. DE PRESTACAO DE CONTAS									
	DE CONTAS			4,000	0,000	0,000	4,000	4,000	0,000	4,000
	Meta fisica			503.400,00	0,00	0,00	503.400,00	120.000,00	0,00	503.400,00
	Meta financeira			548.700,00	0,00	0,00	548.700,00	148.000,00	0,00	548.700,00
Unidade: 04.06 DEPARTAMENTO DE TESOURARIA										
0008	ADMINISTRACAO FINANCEIRA									
1.177	AQUISICAO DE EQUIPAMENTOS E MATERIAIS PERMANENTES			4,000	0,000	0,000	4,000	4,000	0,000	4,000
	Meta fisica			18.000,00	0,00	0,00	18.000,00	8.000,00	0,00	18.000,00
	Meta financeira									

[Handwritten signature]

[Handwritten signature]

[Handwritten signature]

[Handwritten signature]

Natureza Jurídica não encontrada
PREFEITURA MUNICIPAL DE COMODORO
LEMBRE-DIRETRIZES ORÇAMENTÁRIAS 2022

Anexo IV - Demonstrativo das Metas Físicas e Fiscais por Ações

Solução: Alteração em 13/04/2021 (74)

Código	Programa Ação	Produto (Un)	PPA 2022-2025	Despesas Orçamentárias		Saldo PPA	LDO 2022	LOA 2022	Saldo Atualizado PPA
				Realizado até 2022	Orçamento em 2022				
			259.588.440,00	0,00	0,00	259.588.440,00	73.669.500,00	0,00	259.588.440,00
			13.690.100,00	0,00	0,00	13.690.100,00	3.095.000,00	0,00	13.690.100,00
			548.700,00	0,00	0,00	548.700,00	148.000,00	0,00	548.700,00
Entidade: 01 - PREFEITURA MUNICIPAL DE COMODORO									
Órgão: 04.00 SECRETARIA MUNICIPAL DE FINANÇAS									
Unidade: 04.06 DEPARTAMENTO DE TESOURARIA									
00081 ADMINISTRAÇÃO FINANCEIRA									
2-112 MANUTENÇÃO E ENCARGOS COM O DEPTO. DE TESOURARIA									
			4,000	0,000	0,000	4,000	4,000	0,000	4,000
		Meta física					140.000,00	0,00	530.700,00
		Meta financeira	530.700,00	0,00	0,00	530.700,00	140.000,00	0,00	530.700,00
Órgão: 05.00 SECRETARIA MUNICIPAL DE PLANEJAMENTO E ORÇAMENTO									
Unidade: 05.01 GABINETE DO SECRETARIO DE PLANEJAMENTO E ORÇAMENTO									
0009 PLANEJAMENTO GOVERNAMENTAL									
1.254 ADQUIRIR EQUIPAMENTOS, MOVEIS E MATERIAIS PERMANENTES									
			4,000	0,000	0,000	4,000	4,000	0,000	4,000
		Meta física					2.000,00	0,00	40.000,00
		Meta financeira	40.000,00	0,00	0,00	40.000,00	2.000,00	0,00	40.000,00
1.255 AQUISIÇÃO DE VEICULO UTILITARIO									
			4,000	0,000	0,000	4,000	4,000	0,000	4,000
		Meta física					0,00	0,00	70.000,00
		Meta financeira	70.000,00	0,00	0,00	70.000,00	0,00	0,00	70.000,00
2.111 MANUTENCAO E ENCARGOS COM O DEPTO. DE PRESTACAO DE CONTAS									
			4,000	0,000	0,000	4,000	4,000	0,000	4,000
		Meta física					165.000,00	0,00	700.000,00
		Meta financeira	700.000,00	0,00	0,00	700.000,00	165.000,00	0,00	700.000,00
2.113 MANUTENCAO E ENCARGOS COM O GABINETE DO SECRETARIO DE PLANEJAMENTO E ORÇAMENTO									
			2,000	0,000	0,000	2,000	0,000	0,000	2,000
		Meta física					0,00	0,00	178.686,00
		Meta financeira	178.686,00	0,00	0,00	178.686,00	0,00	0,00	178.686,00
Unidade: 05.02 DEPTO. DE PLANOS, PROGRAMAS, PROJETOS E ORÇAMENTOS									
0009 PLANEJAMENTO GOVERNAMENTAL									
1.114 AQUISIÇÃO DE EQUIPAMENTOS E MATERIAL PERMANENTE									
			4,000	0,000	0,000	4,000	4,000	0,000	4,000
		Meta física					2.000,00	0,00	27.000,00
		Meta financeira	27.000,00	0,00	0,00	27.000,00	2.000,00	0,00	27.000,00

[Handwritten signature]

[Handwritten signature]

[Handwritten signature]

[Handwritten signature]

Natureza Jurídica não encontrada
PREFEITURA MUNICIPAL DE COMODORO
LEI DE DIRETRIZES ORÇAMENTÁRIAS 2022

Anexo IV - Demonstrativo das Metas Físicas e Fiscais por Ações
Seleção: Alteração em 13/04/2021 (74)

Código	Programa Ação	Produto (Un)	PPA 2022-2025	Despesas Orçamentárias		Saldo PPA	LDO 2022	LOA 2022	Saldo Atualizado PPA
				Realizado até 2022	Orçamento em 2022				
			259.588.440,00	0,00	0,00	259.588.440,00	73.669.500,00	0,00	259.588.440,00
			3.923.497,00	0,00	0,00	3.923.497,00	824.000,00	0,00	3.923.497,00
			2.516.111,00	0,00	0,00	2.516.111,00	492.000,00	0,00	2.516.111,00
Entidade: 1 - PREFEITURA MUNICIPAL DE COMODORO									
Órgão: 05.00 SECRETARIA MUNICIPAL DE PLANEJAMENTO E ORÇAMENTO									
Unidade: 05.02 DEPTO. DE PLANOS, PROGRAMAS, PROJETOS E ORÇAMENTOS									
0009 PLANEJAMENTO GOVERNAMENTAL									
2.114 MANUTENÇÃO E ENCARGOS COM O DEPTO. DE PLANOS, PROGRAMAS, PROJETOS E ORÇAMENTOS									
			4,000	0,000	0,000	4,000	4,000	0,000	4,000
		Meta física	2.489.111,00	0,00	0,00	2.489.111,00	490.000,00	0,00	2.489.111,00
		Meta financeira	147.700,00	0,00	0,00	147.700,00	70.000,00	0,00	147.700,00
Unidade: 05.03 DEPARTAMENTO DE ESTATÍSTICAS E PESQUISAS									
0009 PLANEJAMENTO GOVERNAMENTAL									
2.115 MANUTENÇÃO E ENCARGOS COM O DEPTO. DE ESTATÍSTICAS E PESQUISAS									
		Meta física	4,000	0,000	0,000	4,000	4,000	0,000	4,000
		Meta financeira	147.700,00	0,00	0,00	147.700,00	70.000,00	0,00	147.700,00
			271.000,00	0,00	0,00	271.000,00	95.000,00	0,00	271.000,00
Unidade: 05.04 DEPARTAMENTO DE INDUSTRIA E COMERCIO									
0009 PLANEJAMENTO GOVERNAMENTAL									
1.008 CAPACITAÇÃO DE EMPREGADOS E TRABALHADORES DO COMÉRCIO									
		Meta física	4,000	0,000	0,000	4,000	4,000	0,000	4,000
		Meta financeira	46.000,00	0,00	0,00	46.000,00	13.000,00	0,00	46.000,00
1.010 AQUISIÇÃO DE EQUIPAMENTO E MATERIAL PERMANENTE									
		Meta física	4,000	0,000	0,000	4,000	4,000	0,000	4,000
		Meta financeira	8.000,00	0,00	0,00	8.000,00	2.000,00	0,00	8.000,00
2.116 MANUTENÇÃO E ENCARGOS COM O DEPTO. DE INDUSTRIA E COMERCIO									
		Meta física	4,000	0,000	0,000	4,000	4,000	0,000	4,000
		Meta financeira	217.000,00	0,00	0,00	217.000,00	80.000,00	0,00	217.000,00

B

RSP

[Handwritten signature]

[Handwritten signature]

[Handwritten signature]

Natureza Jurídica não encontrada
PREFEITURA MUNICIPAL DE COMODORO

LEI DE DIRETRIZES ORÇAMENTÁRIAS 2022

Anexo IV - Demonstrativo das Metas Físicas e Fiscais por Ações

Seleção: Alteração em 13/04/2021 (PA)

Código	Programa Ação	Produto (Un)	PPA 2022-2025	Despesas Orçamentárias		Saldo PPA	LDO 2022	LOA 2022	Saldo Atualizado PPA
				Realizado até 2022	Orçamento em 2022				
Entidade: 1 - PREFEITURA MUNICIPAL DE COMODORO									
Orgão: 06.00 SECRETARIA MUNICIPAL DE EDUCACAO E CULTURA									
Unidade: 06.01 GABINETE DO SECRETARIO DE EDUCACAO E CULTURA									
0007	ADMINISTRAÇÃO								
	2.018	MANUTENÇÃO E ENCARGOS COM O GABINETE DO SECRETÁRIO DE EDUCAÇÃO E CULTURA							
		Meta física	48.000	0,00	0,00	48.000	48.000	0,00	48.000
		Meta financeira	740.000,00	0,00	0,00	740.000,00	140.000,00	0,00	740.000,00
0044	ENSINO SUPERIOR								
	1.282	APOIO AO ENSINO SUPERIOR (03)							
		Meta física	36.000	0,00	0,00	36.000	36.000	0,00	36.000
		Meta financeira	346.000,00	0,00	0,00	346.000,00	0,00	0,00	346.000,00
			8.021.413,84	0,00	0,00	8.021.413,84	1.300.000,00	0,00	8.021.413,84
0042	ENSINO FUNDAMENTAL								
	1.036	AQUISIÇÃO DE EQUIPAMENTOS E MATERIAL PERMANENTE							
		Meta física	4.000	0,00	0,00	4.000	4.000	0,00	4.000
		Meta financeira	82.000,00	0,00	0,00	82.000,00	20.000,00	0,00	82.000,00
	1.041	PROINFO INFORMATIZAÇÃO							
		Meta física	4.000	0,00	0,00	4.000	4.000	0,00	4.000
		Meta financeira	89.000,00	0,00	0,00	89.000,00	30.000,00	0,00	89.000,00
	1.055	CAPACITAÇÃO DE PROFESSORES INDÍGENAS							
		Meta física	4.000	0,00	0,00	4.000	4.000	0,00	4.000
		Meta financeira	60.700,00	0,00	0,00	60.700,00	22.000,00	0,00	60.700,00
	1.058	AQUISIÇÃO DE MOBILIÁRIO PARA BIBLIOTECAS DAS ESCOLAS AQUISIÇÃO DE MOBILIÁRIO PARA BIBLIOTECAS DAS ESCOLAS INDÍGENAS (03)							
		Meta física	4.000	0,00	0,00	4.000	4.000	0,00	4.000
		Meta financeira	50.000,00	0,00	0,00	50.000,00	20.000,00	0,00	50.000,00
	1.120	IMPLANTAR HORTAS E GRANJAS EDUCATIVAS							
		Meta física	4.000	0,00	0,00	4.000	4.000	0,00	4.000
		Meta financeira	16.000,00	0,00	0,00	16.000,00	4.000,00	0,00	16.000,00

[Handwritten signatures and initials]

[Handwritten signature]

PREFEITURA MUNICIPAL DE COMODORO
LEI DE DIRETRIZES ORÇAMENTÁRIAS 2022

Anexo IV - Demonstrativo das Metas Físicas e Fiscais por Ações
 Seleção Alternativa 1304/2021(A)

Código	Programa Ação	Produto (Un)	PPA 2022-2025	Despesas Orçamentárias		Saldo PPA	LDO 2022	LOA 2022	Saldo Atualizado PPA
				Realizado até 2022	Orçamento em 2022				
Entidade: 1 - PREFEITURA MUNICIPAL DE COMODORO									
Órgão: 00008 - SECRETARIA MUNICIPAL DE EDUCACAO E CULTURA									
Unidade: 0002 - DEPARTAMENTO DE EDUCACAO									
0042	ENSINO FUNDAMENTAL		259.588.440,00	0,00	0,00	259.588.440,00	73.669.500,00	0,00	259.588.440,00
	1.121	IMPLANTAR SISTEMA DE INTERNET NAS ESCOLAS DO CAMPO	77.164.658,84	0,00	0,00	77.164.658,84	21.390.500,00	0,00	77.164.658,84
		Meta física	4,000	0,000	0,000	4,000	4,000	0,000	4,000
		Meta financeira	50.000,00	0,00	0,00	50.000,00	20.000,00	0,00	50.000,00
	1.258	REFORMAR E AMPLIAR QUADRAS POLIESPORTIVAS							
		Meta física	4,000	0,000	0,000	4,000	4,000	0,000	4,000
		Meta financeira	163.000,00	0,00	0,00	163.000,00	50.000,00	0,00	163.000,00
	1.259	REFORMA E AMPLIAÇÃO DE ESCOLAS							
		Meta física	4,000	0,000	0,000	4,000	4,000	0,000	4,000
		Meta financeira	360.000,00	0,00	0,00	360.000,00	50.000,00	0,00	360.000,00
	1.260	CONSTRUIR ESCOLAS PARA AS COMUNIDADES INDIGENAS							
		Meta física	4,000	0,000	0,000	4,000	4,000	0,000	4,000
		Meta financeira	235.000,00	0,00	0,00	235.000,00	50.000,00	0,00	235.000,00
	1.261	AMPLIAÇÃO E REFORMA DE ESCOLAS INDIGENAS							
		Meta física	4,000	0,000	0,000	4,000	4,000	0,000	4,000
		Meta financeira	100.000,00	0,00	0,00	100.000,00	10.000,00	0,00	100.000,00
	1.262	ADEQ. DE ESPAÇOS FISICOS PARA ALUNOS PORT. DE NECE. ESPECIAIS							
		Meta física	4,000	0,000	0,000	4,000	4,000	0,000	4,000
		Meta financeira	30.000,00	0,00	0,00	30.000,00	10.000,00	0,00	30.000,00
	1.263	CONSTRUIR LABORATORIOS DE CIENCIAS BIOLOGICAS							
		Meta física	4,000	0,000	0,000	4,000	4,000	0,000	4,000
		Meta financeira	100.080,00	0,00	0,00	100.080,00	0,00	0,00	100.080,00
	1.264	EQUIPAR LABORATORIOS DE CIENCIAS BIOLOGICAS							
		Meta física	4,000	0,000	0,000	4,000	4,000	0,000	4,000
		Meta financeira	28.260,00	0,00	0,00	28.260,00	0,00	0,00	28.260,00

REB

[Handwritten signature]

[Handwritten signature]

[Handwritten signature]

[Handwritten signature]

PREFEITURA MUNICIPAL DE COMODORO

LEI DE DIRETRIZES ORÇAMENTÁRIAS 2022

Anexo IV - Demonstrativo das Metas Físicas e Fiscais por Ações

Selção: Alteração em 13/04/2021 (A)

Código	Programa Ação	Produto (Un)	PPA 2022-2025	Despesas Orçamentárias		Saldo PPA	LDO 2022	LOA 2022	Saldo Atualizado PPA
				Realizado até 2022	Orçamento em 2022				
Entidade: 1 - PREFEITURA MUNICIPAL DE COMODORO									
Ordem: 06.00 SECRETARIA MUNICIPAL DE EDUCACAO E CULTURA									
Unidade: 06.02 DEPARTAMENTO DE EDUCACAO									
0042	ENSINO FUNDAMENTAL		259.588.440,00	0,00	0,00	259.588.440,00	73.669.500,00	0,00	259.588.440,00
			77.164.658,84	0,00	0,00	77.164.658,84	21.390.500,00	0,00	77.164.658,84
			8.021.413,84	0,00	0,00	8.021.413,84	1.300.000,00	0,00	8.021.413,84
2.019 MANUTENÇÃO E ENCARGOS COM O DEPTO. DE EDUCAÇÃO									
	Meta física		4,000	0,000	0,000	4,000	4,000	0,000	4,000
	Meta financeira		6.556.373,84	0,00	0,00	6.556.373,84	1.000.000,00	0,00	6.556.373,84
2.031 DIVULGAÇÃO DE PROCESSOS E RESULTADOS PARCIAIS DE PESQUISAS NAS ESCOLAS INDÍGENAS									
	Meta física		4,000	0,000	0,000	4,000	4,000	0,000	4,000
	Meta financeira		30.000,00	0,00	0,00	30.000,00	14.000,00	0,00	30.000,00
2.268 LOCAR VEICULOS PARA SERVIÇOS DE APOIO ADMINISTRATIVOS									
	Meta física		4,000	0,000	0,000	4,000	4,000	0,000	4,000
	Meta financeira		46.000,00	0,00	0,00	46.000,00	0,00	0,00	46.000,00
2.259 AQUISIÇÃO DE MAT. ESPECIAIS PARA USO DE ALUNOS ESPECIAIS									
	Meta física		4,000	0,000	0,000	4,000	4,000	0,000	4,000
	Meta financeira		25.000,00	0,00	0,00	25.000,00	0,00	0,00	25.000,00
0041 EDUCAÇÃO DA CRIANÇA DE 0 A 6 ANOS									
1.125 REFORMA E AMPLIAÇÃO DE ESCOLAS E CRECHES - EDUCAÇÃO INFANTIL									
	Meta física		4,000	0,000	0,000	4,000	4,000	0,000	4,000
	Meta financeira		205.000,00	0,00	0,00	205.000,00	50.000,00	0,00	205.000,00
1.257 AQUISIÇÃO DE PARQUE INFANTIL									
	Meta física		4,000	0,000	0,000	4,000	4,000	0,000	4,000
	Meta financeira		30.000,00	0,00	0,00	30.000,00	0,00	0,00	30.000,00
2.255 QUALIFICAÇÃO DOS PROFISSIONAIS DA EDUCAÇÃO INFANTIL									
	Meta física		4,000	0,000	0,000	4,000	4,000	0,000	4,000
	Meta financeira		25.000,00	0,00	0,00	25.000,00	0,00	0,00	25.000,00

PSA

FE

[Handwritten signature]

[Handwritten signature]

[Handwritten signature]

PREFEITURA MUNICIPAL DE COMODORO

LEI DE DIRETRIZES ORÇAMENTÁRIAS 2022

ANEXO IV - Demonstrativo das Metas Físicas e Fiscais por Ações

Seleção Alteração em 13/04/2021 (A)

Código	Programa Ação	Produto (Un)	PPA 2022-2025	Despesas Orçamentárias		Saldo PPA	LDO 2022	LOA 2022	Saldo Atualizado PPA
				Realizado até 2022	Orçamento em 2022				
Entidade: 1 - PREFEITURA MUNICIPAL DE COMODORO									
Órgão: 06.00 - SECRETARIA MUNICIPAL DE EDUCACAO E CULTURA									
Unidade: 06.03 - DEPARTAMENTO DE ADMINISTRACAO ESCOLAR									
0041	EDUCACAO DA CRIANCA DE 0 A 6 ANOS		259.588.440,00	0,00	0,00	259.588.440,00	73.669.500,00	0,00	259.588.440,00
2.256	AQUISIÇÃO DE BRINQUEDOTECA - INFANTIL		4,000	0,000	0,000	4,000	4,000	0,000	4,000
	Meta física								
	Meta financeira		15.000,00	0,00	0,00	15.000,00	0,00	0,00	15.000,00
2.257	AQUISIÇÃO DE LIVROS DIDÁTICOS E DE LITERATURA - INFANTIL		4,000	0,000	0,000	4,000	4,000	0,000	4,000
	Meta física								
	Meta financeira		12.000,00	0,00	0,00	12.000,00	0,00	0,00	12.000,00
0042	ENSINO FUNDAMENTAL								
2.118	MANUTENÇÃO E ENCARGOS COM O DEPTO. DE ADMINISTRAÇÃO ESCOLAR		4,000	0,000	0,000	4,000	4,000	0,000	4,000
	Meta física								
	Meta financeira		339.000,00	0,00	0,00	339.000,00	140.000,00	0,00	339.000,00
Unidade: 06.04 DEPARTAMENTO DE CULTURA			755.000,00	0,00	0,00	755.000,00	206.000,00	0,00	755.000,00
0048	CULTURA								
1.033	CONTRIBUIÇÃO A ASSOCIAÇÃO DOS ARTESÃOS		4,000	0,000	0,000	4,000	4,000	0,000	4,000
	Meta física								
	Meta financeira		20.000,00	0,00	0,00	20.000,00	5.000,00	0,00	20.000,00
1.034	AQUISIÇÃO DE MATERIAIS PERMANENTE		4,000	0,000	0,000	4,000	4,000	0,000	4,000
	Meta física								
	Meta financeira		20.000,00	0,00	0,00	20.000,00	5.000,00	0,00	20.000,00
1.039	IMPLANTAR O MEMORIAL, HISTÓRICO, ARTÍSTICO E CULTURAL		4,000	0,000	0,000	4,000	4,000	0,000	4,000
	Meta física								
	Meta financeira		4.000,00	0,00	0,00	4.000,00	1.000,00	0,00	4.000,00
1.112	PROMOÇÃO DE EVENTOS RECREATIVOS E CULTURAIS		4,000	0,000	0,000	4,000	4,000	0,000	4,000
	Meta física								
	Meta financeira		167.000,00	0,00	0,00	167.000,00	50.000,00	0,00	167.000,00

[Handwritten signature]

[Handwritten signature]

[Handwritten signature]

[Handwritten signature]

[Handwritten signature]

[Handwritten signature]

[Handwritten signature]

PREFEITURA MUNICIPAL DE COMODORO
LEI DE DIRETRIZES ORÇAMENTÁRIAS 2022

Anexo IV - Demonstrativo das Metas Fisicas e Fiscais por Ações
Seção: Alteração em 13/04/2021 (A)

Código	Programa Ação	Produto (Un)	PPA 2022-2025	Despesas Orçamentárias		Saldo PPA	LDO 2022	LOA 2022	Saldo Atualizado PPA
				Realizado até 2022	Orçamento em 2022				
Entidade: 1 - PREFEITURA MUNICIPAL DE COMODORO									
Órgão: 06.00 SECRETARIA MUNICIPAL DE EDUCACAO E CULTURA									
Unidade: 06.04 DEPARTAMENTO DE CULTURA									
0048	CULTURA		259.588.440,00	0,00	0,00	259.588.440,00	73.669.500,00	0,00	259.588.440,00
			77.164.658,84	0,00	0,00	77.164.658,84	21.390.500,00	0,00	77.164.658,84
			755.000,00	0,00	0,00	755.000,00	206.000,00	0,00	755.000,00
1.113 CONTRIBUICAO A ASSOCIACAO E ESCOLA DE MUSICOS DE COMODORO (03)									
	Meta fisica		4.000	0,000	0,000	4.000	4.000	0,000	4.000
	Meta financeira		50.000,00	0,00	0,00	50.000,00	5.000,00	0,00	50.000,00
1.266 AQUISICAO DE VEICULO (03)									
	Meta fisica		4.000	0,000	0,000	4.000	4.000	0,000	4.000
	Meta financeira		45.000,00	0,00	0,00	45.000,00	0,00	0,00	45.000,00
2.065 MANUTENCAO E ENCARGOS COM O DEPTO. DE CULTURA									
	Meta fisica		4.000	0,000	0,000	4.000	4.000	0,000	4.000
	Meta financeira		449.000,00	0,00	0,00	449.000,00	140.000,00	0,00	449.000,00
Unidade: 06.05 DEPTO. CURSOS DE FORMACAO CONTINUADA E TECNOLÓGICO									
0007	ADMINISTRAÇÃO		341.000,00	0,00	0,00	341.000,00	125.000,00	0,00	341.000,00
1.023 SEMINÁRIO DE EDUCAÇÃO NO CAMPO									
	Meta fisica		4.000	0,000	0,000	4.000	4.000	0,000	4.000
	Meta financeira		20.000,00	0,00	0,00	20.000,00	5.000,00	0,00	20.000,00
2.119 MANUTENÇÃO E ENCARGOS COM O DEPTO. DE CURSOS DE FORMAÇÃO CONTINUADA E TECNOLÓGICO									
	Meta fisica		48.000	0,000	0,000	48.000	48.000	0,000	48.000
	Meta financeira		220.000,00	0,00	0,00	220.000,00	100.000,00	0,00	220.000,00
0041	EDUCAÇÃO DA CRIANÇA DE 0 A 6 ANOS								
1.042 FORMAÇÃO CONTINUADA COMPLEMENTAR - ED. INFANTIL									
	Meta fisica		4.000	0,000	0,000	4.000	4.000	0,000	4.000
	Meta financeira		66.000,00	0,00	0,00	66.000,00	10.000,00	0,00	66.000,00

[Handwritten signature]

[Handwritten signature]

[Handwritten signature]

[Handwritten signature]

[Handwritten signature]

PREFEITURA MUNICIPAL DE COMODORO

LEI DE DIRETRIZES ORÇAMENTÁRIAS 2022

Anexo IV - Demonstrativo das Metas Físicas e Fiscais por Ações

Seleção: Alteração em 13/04/2021 (A)

Código	Programa Ação	Produto (Un)	PPA 2022-2025	Despesas Orçamentárias		Saldo PPA	LDO 2022	LOA 2022	Saldo Atualizado PPA
				Realizado até 2022	Orçamento em 2022				
Entidade: 1 - PREFEITURA MUNICIPAL DE COMODORO									
Órgão: 06.00 SECRETARIA MUNICIPAL DE EDUCACAO E CULTURA									
Unidade: 06.05 DEPTO. CURSOS DE FORMACAO CONTINUADA E TECNOLÓGICO									
0042	ENSINO FUNDAMENTAL		259.588.440,00	0,00	0,00	259.588.440,00	73.669.500,00	0,00	259.588.440,00
	1.040	FORMACÃO CONTINUADA COMPLEMENTAR							
		Meta física	4.000	0,000	0,000	4.000	4.000	0,000	4.000
		Meta financeira	35.000,00	0,00	0,00	35.000,00	10.000,00	0,00	35.000,00
Unidade: 06.06 DEPTO. DO PROG. DE ALIMENTACAO E TRANSP. ESCOLAR									
0007	ADMINISTRAÇÃO		6.241.504,80	0,00	0,00	6.241.504,80	6.162.000,00	0,00	6.241.504,80
	1.044	LOCAÇÃO DE VEÍCULOS PARA TRANSPORTE DE ALUNOS							
		Meta física	4.000	0,000	0,000	4.000	4.000	0,000	4.000
		Meta financeira	280.600,00	0,00	0,00	280.600,00	130.000,00	0,00	280.600,00
Unidade: 1.161 MANUTENÇÃO DO CONVENIO TRANSPORTE ESCOLAR									
		Meta física	4.000	0,000	0,000	4.000	4.000	0,000	4.000
		Meta financeira	1.928.000,00	0,00	0,00	1.928.000,00	350.000,00	0,00	1.928.000,00
Unidade: 1.256 ADQUIRIR EQUIPAMENTOS, MOVEIS E MATERIAIS PERMANENTES									
		Meta física	4.000	0,000	0,000	4.000	4.000	0,000	4.000
		Meta financeira	50.000,00	0,00	0,00	50.000,00	10.000,00	0,00	50.000,00
Unidade: 2.020 MANUTENCAO DO PROGRAMA PNATE									
		Meta física	4.000	0,000	0,000	4.000	4.000	0,000	4.000
		Meta financeira	866.000,00	0,00	0,00	866.000,00	180.000,00	0,00	866.000,00
Unidade: 2.021 MANUTENÇÃO DO PNAE - PROGRAMA NACIONAL DE ALIMENTAÇÃO ESCOLAR - ENSINO FUNDAMENTAL									
		Meta física	4.000	0,000	0,000	4.000	4.000	0,000	4.000
		Meta financeira	1.284.554,80	0,00	0,00	1.284.554,80	230.000,00	0,00	1.284.554,80
Unidade: 2.022 AQUISIÇÃO DE MERENDA ESCOLAR - PNAI									
		Meta física	4.000	0,000	0,000	4.000	4.000	0,000	4.000
		Meta financeira	209.800,00	0,00	0,00	209.800,00	40.000,00	0,00	209.800,00

[Handwritten signatures and initials are present in the right margin of the table, including a large signature at the bottom right and initials 'PSP' and 'RSP' on the left side.]

PREFEITURA MUNICIPAL DE COMODORO

LEI DE DIRETRIZES ORÇAMENTÁRIAS 2022

Anexo IV - Demonstrativo das Metas Físicas e Fiscais por Ações
Seleção: Alteração em 13/04/2021 (A)

Código	Programa Ação	Produto (Un)	PPA 2022-2025	Despesas Orçamentárias		Saldo PPA	LDO 2022	LOA 2022	Saldo Atualizado PPA
				Realizado até 2022	Orçamento em 2022				
Entidade: 1 - PREFEITURA MUNICIPAL DE COMODORO									
Órgão: 06.00 - SECRETARIA MUNICIPAL DE EDUCACAO E CULTURA									
Unidade: 06.06 DEPTO. DE ALIMENTACAO E TRANSP. ESCOLAR									
0007	ADMINISTRAÇÃO		259.588.440,00	0,00	0,00	259.588.440,00	73.669.500,00	0,00	259.588.440,00
			77.164.658,84	0,00	0,00	77.164.658,84	21.390.500,00	0,00	77.164.658,84
			6.241.504,80	0,00	0,00	6.241.504,80	6.162.000,00	0,00	6.241.504,80
2.023 MANUTENÇÃO DO PNAC - PROGRAMA NACIONAL DE ALIMENTAÇÃO ESCOLAR - CRECHE									
	Meta física		4,000	0,000	0,000	4,000	4,000	0,000	4,000
	Meta financeira		277.750,00	0,00	0,00	277.750,00	35.000,00	0,00	277.750,00
2.024 AQUISIÇÃO DE MERENDA ESCOLAR - PNAPE									
	Meta física		4,000	0,000	0,000	4,000	4,000	0,000	4,000
	Meta financeira		46.300,00	0,00	0,00	46.300,00	3.000,00	0,00	46.300,00
2.026 MANUTENÇÃO DO PNAEJA - PROGRAMA NACIONAL DE ALIMENTAÇÃO ESCOLAR - EDUCAÇÃO DE JOVENS E ADULTOS									
	Meta física		4,000	0,000	0,000	4,000	4,000	0,000	4,000
2.074 MANUTENÇÃO DO PROGRAMA PNATE									
	Meta física		4,000	0,000	0,000	4,000	4,000	0,000	4,000
	Meta financeira		64.400,00	0,00	0,00	64.400,00	30.000,00	0,00	64.400,00
2.075 MANUTENÇÃO DO PROGRAMA PNATE - ENSINO MÉDIO									
	Meta física		4,000	0,000	0,000	4,000	4,000	0,000	4,000
	Meta financeira		716.100,00	0,00	0,00	716.100,00	5.000.000,00	0,00	716.100,00
2.120 MANUTENÇÃO E ENCARGOS COM O DEPTO. DO PROGRAMA DE ALIMENTAÇÃO E TRANSPORTE ESCOLAR									
	Meta física		4,000	0,000	0,000	4,000	4,000	0,000	4,000
	Meta financeira		412.000,00	0,00	0,00	412.000,00	140.000,00	0,00	412.000,00
2.254 MANUTENÇÃO DO PNAEE - PROGRAMA NACIONAL DE ALIMENTAÇÃO ESCOLAR - EDUCAÇÃO ESPECIAL									
	Meta física		4,000	0,000	0,000	4,000	4,000	0,000	4,000
	Meta financeira		82.000,00	0,00	0,00	82.000,00	13.000,00	0,00	82.000,00

[Handwritten signatures and initials]

[Handwritten signature]

Código	Programa Ação	Produto (Un)	PPA 2022-2025	Despesas Orçamentárias		Saldo PPA	LDO 2022	LOA 2022	Saldo Atualizado PPA
				Realizado até 2022	Orçamento em 2022				
Entidade: 1 - PREFEITURA MUNICIPAL DE COMODORO									
Órgão: 06.00 SECRETARIA MUNICIPAL DE EDUCACAO E CULTURA									
Unidade: 06.07 FUNDO SALARIO EDUCACAO									
0042 ENSINO FUNDAMENTAL									
2.927 MANUTENÇÃO DO FUNDO SALÁRIO EDUCAÇÃO									
Meta física									
Meta financeira									
Unidade: 06.08 FUNDEB			259.588.440,00	0,00	0,00	259.588.440,00	73.669.500,00	0,00	259.588.440,00
0042 ENSINO FUNDAMENTAL									
1.049 QUALIFICAÇÃO DO PESSOAL DO MAGISTÉRIO									
Meta física									
Meta financeira									
Unidade: 06.08 FUNDEB			77.164.658,84	0,00	0,00	77.164.658,84	21.390.500,00	0,00	77.164.658,84
0042 ENSINO FUNDAMENTAL									
1.050 AQUISIÇÃO DE EQUIPAMENTOS E MATERIAL PERMANENTE									
Meta física									
Meta financeira									
Unidade: 06.08 FUNDEB			3.200.000,00	0,00	0,00	3.200.000,00	520.000,00	0,00	3.200.000,00
0042 ENSINO FUNDAMENTAL									
1.051 AQUISIÇÃO DE MATERIAL DIDÁTICO									
Meta física									
Meta financeira									
Unidade: 06.08 FUNDEB			56.893.740,20	0,00	0,00	56.893.740,20	12.747.500,00	0,00	56.893.740,20
0042 ENSINO FUNDAMENTAL									
1.052 LOCAÇÃO DE VEÍCULOS PARA TRANSPORTE DE ALUNOS									
Meta física									
Meta financeira									
Unidade: 06.08 FUNDEB			4.000	0,00	0,00	4.000	4.000	0,00	4.000
0042 ENSINO FUNDAMENTAL									
1.059 ESTIMULAR A PRÁTICA DE CONFECCÃO DE MATERIAIS DIDÁTICOS APROPRIADOS ÀS ESCOLAS INDÍGENAS									
Meta física									
Meta financeira									
Unidade: 06.08 FUNDEB			428.000,00	0,00	0,00	428.000,00	210.000,00	0,00	428.000,00
0042 ENSINO FUNDAMENTAL									
1.060 REFORMA E AMPLIAÇÃO DE UNIDADES ESCOLARES									
Meta física									
Meta financeira									
Unidade: 06.08 FUNDEB			3.127.000,00	0,00	0,00	3.127.000,00	700.000,00	0,00	3.127.000,00
0042 ENSINO FUNDAMENTAL									
1.060 REFORMA E AMPLIAÇÃO DE UNIDADES ESCOLARES									
Meta física									
Meta financeira									
Unidade: 06.08 FUNDEB			218.000,00	0,00	0,00	218.000,00	90.000,00	0,00	218.000,00
0042 ENSINO FUNDAMENTAL									
1.060 REFORMA E AMPLIAÇÃO DE UNIDADES ESCOLARES									
Meta física									
Meta financeira									
Unidade: 06.08 FUNDEB			23.000,00	0,00	0,00	23.000,00	10.000,00	0,00	23.000,00
0042 ENSINO FUNDAMENTAL									
1.060 REFORMA E AMPLIAÇÃO DE UNIDADES ESCOLARES									
Meta física									
Meta financeira									
Unidade: 06.08 FUNDEB			4.000	0,00	0,00	4.000	4.000	0,00	4.000
0042 ENSINO FUNDAMENTAL									
1.060 REFORMA E AMPLIAÇÃO DE UNIDADES ESCOLARES									
Meta física									
Meta financeira									
Unidade: 06.08 FUNDEB			218.000,00	0,00	0,00	218.000,00	90.000,00	0,00	218.000,00
0042 ENSINO FUNDAMENTAL									
1.060 REFORMA E AMPLIAÇÃO DE UNIDADES ESCOLARES									
Meta física									
Meta financeira									

[Handwritten signature]

[Handwritten signature]

[Handwritten signature]

[Handwritten signature]

PREFEITURA MUNICIPAL DE COMODORO

LEI DE DIRETRIZES ORÇAMENTÁRIAS 2022

Anexo IV - Demonstrativo das Metas Fisicas e Fiscais por Ações

Seleção Alteração em 13/04/2021 (A)

Código	Programa Ação	Produto (Un)	PPA 2022-2025	Despesas Orçamentárias		LDO 2022	LOA 2022	Saldo Atualizado PPA
				Realizado até 2022	Orçamento em 2022			
Equidade: 1 - PREFEITURA MUNICIPAL DE COMODORO								
08.00	SECRETARIA MUNICIPAL DE EDUCACAO E CULTURA		259.588.440,00	0,00	0,00	73.669.500,00	0,00	259.588.440,00
06.08	FUNDEB		77.164.658,84	0,00	0,00	21.390.500,00	0,00	77.164.658,84
			56.893.740,20	0,00	0,00	12.747.500,00	0,00	56.893.740,20
0042 ENSINO FUNDAMENTAL								
2.029	MANUT. E ENC. PROFISSIONAIS DO MAGISTÉRIO DO ENSINO FUNDAMENTAL - 60% FUNDAMENTAL	MANUTENCAO E ENCARGOS (03)		0,00	0,00	4,000	0,000	4,000
	Meta fisica		4,000					
	Meta financeira		26.328.620,00			6.100.000,00		26.328.620,00
2.030	MANUT. E ENC. DE MAIS PROFISSIONAIS DA EDUCACAO BASICA - 40% FUNDAMENTAL	MANUTENCAO E ENCARGOS (03)		0,00	0,00	4,000	0,000	4,000
	Meta fisica		4,000					
	Meta financeira		11.167.080,00			2.500.000,00		11.167.080,00
2.032	MANUT. E ENC. PROFISSIONAIS DO MAGISTÉRIO DA EDUCACAO BASICA - 60% INFANTIL	MANUTENCAO E ENCARGOS (03)		0,00	0,00	4,000	0,000	4,000
	Meta fisica		4,000					
	Meta financeira		9.118.000,00			2.000.000,00		9.118.000,00
2.033	MANUT. E ENC. DE MAIS PROFISSIONAIS DA EDUCACAO BASICA - 40% INFANTIL	MANUTENCAO E ENCARGOS (03)		0,00	0,00	4,000	0,000	4,000
	Meta fisica		4,000					
	Meta financeira		5.552.000,00			900.000,00		5.552.000,00
2.209	REFORMA E AMPLIACAO DA ESCOLA	REFORMA E/OU AMPLIACAO DO PRÉDIO DO CENTRO DE EDUCACAO BASICA (03)		0,00	0,00	4,000	0,000	4,000
	Meta fisica		4,000					
	Meta financeira		258.500,00			97.500,00		258.500,00
2.260	QUALIFICACAO DE PESSOAL DA EDUCACAO BASICA	QUALIFICACAO DO PESSOAL DO MAGISTÉRIO (03)		0,00	0,00	4,000	0,000	4,000
	Meta fisica		4,000					
	Meta financeira		55.000,00			15.000,00		55.000,00
Órgão:	07.00 SECRETARIA MUNICIPAL DE SAUDE		51.676.821,62	0,00	0,00	17.034.000,00	0,00	51.676.821,62
Unidade:	07.06 FUNDO MUNICIPAL DE SAUDE		51.676.821,62	0,00	0,00	17.034.000,00	0,00	51.676.821,62
0010 GESTÃO DA SAÚDE COM QUALIDADE								
1.063	AQUISIÇÃO DE EQUIPAMENTOS E MATERIAL PERMANENTE	AQUISIÇÃO DE EQUIPAMENTOS E MATERIAIS PERMANENTES (03)		0,00	0,00	4,000	0,000	4,000
	Meta fisica		4,000					
	Meta financeira		30.000,00			10.000,00		30.000,00

[Handwritten signature]

[Handwritten signature]

[Handwritten signature]

[Handwritten signature]

Código	Programa Ação	Produto (Un)	PPA 2022-2025	Despesas Orçamentárias		Saldo PPA	LDO 2022	LOA 2022	Saldo Atualizado PPA
				Realizado até 2022	Orçamento em 2022				
Entidade: 1 - PREFEITURA MUNICIPAL DE COMODORO									
Órgão: 07-00 SECRETARIA MUNICIPAL DE SAUDE									
Unidades: 07-06 FUNDO MUNICIPAL DE SAUDE									
0040 GESTÃO DA SAÚDE COM QUALIDADE									
1.274	CONSTRUÇÃO, AMPLIAÇÃO NA GESTÃO SUS								
	Meta física		4,000	0,000	0,000	4,000	4,000	0,000	4,000
	Meta financeira		14,000,00	0,00	14,000,00	5,000,00	0,00	0,00	14,000,00
CONSTRUCAO, REFORMA E/OU AMPLIACAO (03)									
2.034	MANUTENÇÃO E ENCARGOS COM O GABINETE DO SECRETARIO DE SAUDE								
	Meta física		4,000	0,000	0,000	4,000	4,000	0,000	4,000
	Meta financeira		4,794.570,28	0,00	4,794.570,28	2.500.000,00	0,00	0,00	4.794.570,28
MANUTENCAO DO CONSELHO MUNICIPAL DE SAUDE - CMS (03)									
2.042	MANUTENÇÃO DO CONSELHO MUNICIPAL DE SAUDE - CMS								
	Meta física		4,000	0,000	0,000	4,000	4,000	0,000	4,000
	Meta financeira		32,000,00	0,00	32,000,00	0,00	0,00	0,00	32,000,00
MANUTENCAO E ENCARGOS (03)									
2.272	MANUTENÇÃO E ENCARGOS CENTRAL DE REGULAÇÃO								
	Meta física		4,000	0,000	0,000	4,000	4,000	0,000	4,000
	Meta financeira		80,000,00	0,00	80,000,00	25,000,00	0,00	0,00	80,000,00
GERIR COM QUALIDADE A ATENÇÃO BASICA									
1.045	AQUISIÇÃO DE EQUIPAMENTOS E MATERIAL PERMANENTE								
	Meta física		4,000	0,000	0,000	4,000	4,000	0,000	4,000
	Meta financeira		50,000,00	0,00	50,000,00	10,000,00	0,00	0,00	50,000,00
AQUISICAO DE EQUIPAMENTOS E MATERIAIS PERMANENTES (03)									
1.275	CONSTRUÇÃO, AMPLIAÇÃO NA ATENÇÃO BASICA								
	Meta física		4,000	0,000	0,000	4,000	4,000	0,000	4,000
	Meta financeira		41,000,00	0,00	41,000,00	10,000,00	0,00	0,00	41,000,00
CONSTRUCAO, REFORMA E/OU AMPLIACAO (03)									
2.037	MANUTENÇÃO E ENCARGOS COM O PROGRAMA - ESF								
	Meta física		36,000	0,000	0,000	36,000	36,000	0,000	36,000
	Meta financeira		13,625,060,00	0,00	13,625,060,00	4,500,000,00	0,00	0,00	13,625,060,00

[Handwritten signature]

[Handwritten signature]

[Handwritten signature]

[Handwritten signature]

PREFEITURA MUNICIPAL DE COMODORO

LEI DE DIRETRIZES ORÇAMENTÁRIAS 2022

Anexo IV - Demonstrativo das Metas Físicas e Fiscais por Ações

Seleção: Alteração em 13/04/2021 (A)

Código	Programa Ação	Produto (Un)	PPA 2022-2025	Despesas Orçamentárias		Saldo PPA	LDO 2022	LOA 2022	Saldo Atualizado PPA
				Realizado até 2022	Orçamento em 2022				
Entidade: 1 - PREFEITURA MUNICIPAL DE COMODORO									
Órgão: 07.00 SECRETARIA MUNICIPAL DE SAUDE									
Unidade: 07.06 FUNDO MUNICIPAL DE SAUDE									
0020	GERIR COM QUALIDADE A ATENÇÃO BASICA								
2.038	MANUTENÇÃO E ENCARGOS COM O PROGRAMA - SAÚDE BUCAL		MANUTENCAO E ENCARGOS (03)						
	Meta fisica		4,000	0,000	0,000	4,000	0,000	0,000	4,000
	Meta financeira		1.863.000,00	0,00	0,00	1.863.000,00	0,00	0,00	1.863.000,00
2.039	MANUTENÇÃO E ENCARGOS COM O PROGRAMA - PASCAR		MANUTENCAO E ENCARGOS (03)						
	Meta fisica		4,000	0,000	0,000	4,000	0,000	0,000	4,000
	Meta financeira		1.722.000,00	0,00	0,00	1.722.000,00	0,00	0,00	1.722.000,00
2.044	MANUTENÇÃO E ENCARGOS COM O PROGRAMA - PACS		MANUTENCAO E ENCARGOS (03)						
	Meta fisica		4,000	0,000	0,000	4,000	0,000	0,000	4,000
	Meta financeira		3.090.700,00	0,00	0,00	3.090.700,00	0,00	0,00	3.090.700,00
2.122	MANUTENÇÃO E ENCARGOS COM O DEPTO. DE ADMINISTRAÇÃO EM SAUDE		MANUTENÇÃO E ENCARGOS COM O DEPTO. DE ADMINISTRAÇÃO EM SAUDE (03)						
	Meta fisica		4,000	0,000	0,000	4,000	0,000	0,000	4,000
	Meta financeira		3.651.000,00	0,00	0,00	3.651.000,00	0,00	0,00	3.651.000,00
2.273	MANUTENÇÃO DO PROGRAMA DE ATENÇÃO A PPL		MANUTENCAO E ENCARGOS (03)						
	Meta fisica		4,000	0,000	0,000	4,000	0,000	0,000	4,000
	Meta financeira		106.000,00	0,00	0,00	106.000,00	0,00	0,00	106.000,00
0030	AMPLIAÇÃO E QUALIDADE NA MEDIA E ALTA COMPLEXIDADE								
1.276	CONSTRUÇÃO, AMPLIAÇÃO NA MEDIA E ALTA COMPLEXIDADE CONSTRUCAO, REFORMA E/OU AMPLIAÇÃO (03)		CONSTRUÇÃO, AMPLIAÇÃO NA MEDIA E ALTA COMPLEXIDADE CONSTRUCAO, REFORMA E/OU AMPLIAÇÃO (03)						
	Meta fisica		4,000	0,000	0,000	4,000	0,000	0,000	4,000
	Meta financeira		35.000,00	0,00	0,00	35.000,00	0,00	0,00	35.000,00
1.277	AQUISIÇÃO DE EQUIP. E MAT. PERMANENTE - MEDIA E ALTA COMPLEXIDADE		AQUISIÇÃO DE EQUIPAMENTOS E MATERIAIS PERMANENTES (03)						
	Meta fisica		4,000	0,000	0,000	4,000	0,000	0,000	4,000
	Meta financeira		119.000,00	0,00	0,00	119.000,00	0,00	0,00	119.000,00

Código	Programa Ação	Produto (Un)	PPA 2022-2025	Despesas Orçamentárias		Saldo PPA	LDO 2022	LOA 2022	Saldo Atualizado PPA
				Realizado até 2022	Orçamento em 2022				
Entidade: 1 - PREFEITURA MUNICIPAL DE COMODORO Orgão: 0700 SECRETARIA MUNICIPAL DE SAUDE Unidade: 0706 FUNDO MUNICIPAL DE SAUDE									
0030	AMPLIAÇÃO E QUALIDADE NA MEDIA E ALTA COMPLEXIDADE								
2.038	MANUTENÇÃO E ENCARGOS COM O PROGRAMA MICRO II - CENTRO DE REABILITAÇÃO		MANUTENCAO E ENCARGOS (03)	4,000	0,000	4,000	4,000	0,000	4,000
	Meta física			0,000	0,000	0,000	0,000	0,000	0,000
	Meta financeira			975.000,00	0,00	975.000,00	180.000,00	0,00	975.000,00
2.274	MANUTENÇÃO E ENCARGOS DO CENTRO DE DIAGNOSTICO POR IMAGEM		MANUTENCAO E ENCARGOS (03)	4,000	0,000	4,000	4,000	0,000	4,000
	Meta física			0,000	0,000	0,000	0,000	0,000	0,000
	Meta financeira			230.800,00	0,00	230.800,00	50.000,00	0,00	230.800,00
2.275	MANUTENÇÃO E ENCARGOS DAS AÇÕES DE MEDIA E ALTA COMPLEXIDADE		MANUTENCAO E ENCARGOS (03)	4,000	0,000	4,000	4,000	0,000	4,000
	Meta física			0,000	0,000	0,000	0,000	0,000	0,000
	Meta financeira			14.935.691,34	0,00	14.935.691,34	3.500.000,00	0,00	14.935.691,34
2.276	MANUTENÇÃO E ENCARGOS LABORATORIO		MANUTENCAO E ENCARGOS (03)	4,000	0,000	4,000	4,000	0,000	4,000
	Meta física			0,000	0,000	0,000	0,000	0,000	0,000
	Meta financeira			982.500,00	0,00	982.500,00	230.000,00	0,00	982.500,00
2.277	MANUTENÇÃO E ENCARGOS CAPS		MANUTENCAO E ENCARGOS (03)	4,000	0,000	4,000	4,000	0,000	4,000
	Meta física			0,000	0,000	0,000	0,000	0,000	0,000
	Meta financeira			41.000,00	0,00	41.000,00	10.000,00	0,00	41.000,00
2.278	MANUTENÇÃO CONSORCIO INTERMUNICIPAL DE SAUDE		MANUTENCAO E ENCARGOS (03)	4,000	0,000	4,000	4,000	0,000	4,000
	Meta física			0,000	0,000	0,000	0,000	0,000	0,000
	Meta financeira			1.246.500,00	0,00	1.246.500,00	50.000,00	0,00	1.246.500,00
0040	AMPLIAÇÃO E QUALIDADE NAASSISTENCIA FARMACEUTICA								
1.278	AQUISIÇÃO DE EQUIP. E MAT.PERM. P/FARMACIA BASICA		AQUISICAO DE EQUIPAMENTOS E MATERIAIS PERMANENTES (03)	4,000	0,000	4,000	4,000	0,000	4,000
	Meta física			0,000	0,000	0,000	0,000	0,000	0,000
	Meta financeira			21.000,00	0,00	21.000,00	5.000,00	0,00	21.000,00

[Handwritten signature]

[Handwritten signature]

[Handwritten signature]

[Handwritten signature]

Natureza Jurídica não encontrada

PREFEITURA MUNICIPAL DE COMODORO

LEI DE DIRETRIZES ORÇAMENTÁRIAS 2022

Anexo IV - Demonstrativo das Metas Físicas e Fiscais por Ações

Seleção Alteração em 13/04/2021 (A)

Data: 20/04/2021

Código	Programa Ação	Produto (Un)	PPA 2022-2025	Despesas Orçamentárias		Saldo PPA	LDO 2022	LOA 2022	Saldo Atualizado PPA
				Realizado até 2022	Orçamento em 2022				
<p>Entidade: 1 - PREFEITURA MUNICIPAL DE COMODORO</p> <p>Órgão: 07.00 SECRETARIA MUNICIPAL DE SAUDE</p> <p>Unidade: 07.06 FUNDO MUNICIPAL DE SAUDE</p>									
0040			259.588.440,00	0,00	0,00	259.588.440,00	73.669.500,00	0,00	259.588.440,00
			51.676.821,62	0,00	0,00	51.676.821,62	17.034.000,00	0,00	51.676.821,62
			51.676.821,62	0,00	0,00	51.676.821,62	17.034.000,00	0,00	51.676.821,62
<p>0040 AMPLIAÇÃO E QUALIDADE NA ASSISTENCIA FARMACEUTICA</p>									
1.279		CONSTRUÇÃO E AMPLIAÇÃO FARMACIA BASICA	4,000	0,000	0,000	4,000	4,000	0,000	4,000
		Meta fisica							
		Meta financeira	205.000,00	0,00	0,00	205.000,00	205.000,00	0,00	205.000,00
<p>2045 MANUTENÇÃO E ENCARGOS COM O PROGRAMA - FARMÁCIA</p>									
		BÁSICA	4,000	0,000	0,000	4,000	4,000	0,000	4,000
		Meta fisica							
		Meta financeira	1.139.000,00	0,00	0,00	1.139.000,00	253.000,00	0,00	1.139.000,00
<p>0050 AMPLIAÇÃO QUALIDADE NA VILILANCIA SANITARIA</p>									
1.198		AQUISIÇÃO DE EQUIPAMENTOS E MATERIAL PERMANENTE-VISA	4,000	0,000	0,000	4,000	4,000	0,000	4,000
		Meta fisica							
		Meta financeira	40.000,00	0,00	0,00	40.000,00	10.000,00	0,00	40.000,00
<p>1.280 CONSTRUÇÃO E AMPLIAÇÃO NA VIGILANCIA EM SAUDE</p>									
		CONSTRUÇÃO, REFORMA E/OU AMPLIAÇÃO (03)	4,000	0,000	0,000	4,000	4,000	0,000	4,000
		Meta fisica							
		Meta financeira	30.000,00	0,00	0,00	30.000,00	10.000,00	0,00	30.000,00
<p>2.051 MANUTENÇÃO E ENCARGOS COM O PROGRAMA - VISA</p>									
		MANUTENÇÃO E ENCARGOS (03)	4,000	0,000	0,000	4,000	4,000	0,000	4,000
		Meta fisica							
		Meta financeira	1.336.000,00	0,00	0,00	1.336.000,00	313.000,00	0,00	1.336.000,00
<p>0060 AMPLIAÇÃO E QUALIDADE NA VIGILANCIA EPIDEMIOLOGICA E AMBIENTAL</p>									
2.279		MANUTENÇÃO E ENCARGOS DA VIGILANCIA EPIDEMIOLOGICA MANUTENCAO E ENCARGOS (03) E AMBIENTAL	4,000	0,000	0,000	4,000	4,000	0,000	4,000
		Meta fisica							
		Meta financeira	1.222.000,00	0,00	0,00	1.222.000,00	143.000,00	0,00	1.222.000,00

Sauze

RSP

B

RSP

RSP

RSP

Natureza Jurídica não encontrada
PREFEITURA MUNICIPAL DE COMODORO
LEI DE DIRETRIZES ORÇAMENTÁRIAS 2022
 Anexo IV - Demonstrativo das Metas Físicas e Fiscais por Ações
 Seleção Alteração em 13/04/2021 (A)

Código	Programa Ação	Produto (Un)	PPA 2022-2025	Despesas Orçamentárias		Saldo PPA	LDO 2022	LOA 2022	Saldo Atualizado PPA
				Realizado até 2022	Orçamento em 2022				
Entidade: 1 - PREFEITURA MUNICIPAL DE COMODORO Órgão: 07.00 SECRETARIA MUNICIPAL DE SAUDE Unidade: 07.06 FUNDO MUNICIPAL DE SAUDE 0096 COVID 19									
			259.588.440,00	0,00	0,00	259.588.440,00	73.669.500,00	0,00	259.588.440,00
			51.676.821,62	0,00	0,00	51.676.821,62	17.034.000,00	0,00	51.676.821,62
			51.676.821,62	0,00	0,00	51.676.821,62	17.034.000,00	0,00	51.676.821,62
0098 COVID 19 1.284 AQUISIÇÃO DE EQUIPAMENTOS PARA ENFRENTAMENTO/COMBATE AO COVID-19 Meta física Meta financeira									
			1,000	0,000	0,000	1,000	0,000	0,000	1,000
			11.000,00	0,00	0,00	11.000,00	0,00	0,00	11.000,00
2.283 ENFRENTAMENTO/COMBATE AO COVID-19 Meta física Meta financeira									
			4,000	0,000	0,000	4,000	0,000	0,000	4,000
			8.000,00	0,00	0,00	8.000,00	0,00	0,00	8.000,00
08.00 SEC. MUN. DE ACAO SOCIAL, TRABALHO E CIDADANIA 08.01 GABINETE SEC. ADE ACAO SOCIAL, TRABALHO E CIDADANIA									
			11.610.949,60	0,00	0,00	11.610.949,60	3.160.000,00	0,00	11.610.949,60
			630.000,00	0,00	0,00	630.000,00	150.000,00	0,00	630.000,00
0081	ASSISTENCIA								
2.056 MANUTENÇÃO E ENCARGOS COM O GABINETE DA SECRETARIA DE AÇÃO SOCIAL, TRABALHO E CIDADANIA Meta física Meta financeira									
			4,000	0,000	0,000	4,000	4,000	0,000	4,000
			630.000,00	0,00	0,00	630.000,00	150.000,00	0,00	630.000,00
			1.316.000,00	0,00	0,00	1.316.000,00	345.000,00	0,00	1.316.000,00
0082	DEPARTAMENTO DE DESEN.SOCIAL, TRABALHO E CIDADANIA								
0081	ASSISTENCIA								
1.092 AQUISIÇÃO DE EQUIPAMENTOS E MATERIAL PERMANENTE Meta física Meta financeira									
			4,000	0,000	0,000	4,000	4,000	0,000	4,000
			66.000,00	0,00	0,00	66.000,00	20.000,00	0,00	66.000,00
1.135 CAPACITAÇÃO DOS CONSELHEIROS MUNICIPAIS Meta física Meta financeira									
			4,000	0,000	0,000	4,000	4,000	0,000	4,000
			20.000,00	0,00	0,00	20.000,00	5.000,00	0,00	20.000,00
2.057 LOCAÇÃO DE IMÓVEIS Meta física Meta financeira									
			4,000	0,000	0,000	4,000	4,000	0,000	4,000
			150.000,00	0,00	0,00	150.000,00	50.000,00	0,00	150.000,00

Handwritten signature

Handwritten signature

Handwritten signature

Handwritten signature

Natureza Jurídica não encontrada
PREFEITURA MUNICIPAL DE COMODORO
LEI DE DIRETRIZES ORÇAMENTÁRIAS 2022
 Anexo IV - Demonstrativo das Metas Físicas e Fiscais por Ações
 Seleção: Alterado em 13/04/2021 (A)

Código	Programa Ação	Produto (Un)	PPA 2022-2025	Despesas Orçamentárias		LDO 2022	LOA 2022	Saldo Atualizado PPA
				Realizado até 2022	Orçamento em 2022			
0081	4 - PREFEITURA MUNICIPAL DE COMODORO		259.588.440,00	0,00	0,00	73.669.500,00	0,00	259.588.440,00
	08.00 SEC. MUN. DE AÇAO SOCIAL, TRABALHO E CIDADANIA		11.610.949,60	0,00	0,00	3.160.000,00	0,00	11.610.949,60
	08.02 DEPARTAMENTO DE DESEN.SOCIAL, TRABALHO E CIDADANIA		1.316.000,00	0,00	0,00	345.000,00	0,00	1.316.000,00
0081	ASSISTENCIA							
	2.124 MANUTENÇÃO E ENCARGOS COM O DEPTO. DE DESENVOLVIMENTO SOCIAL, TRABALHO E CIDADANIA							
	Meta física		4,000	0,000	0,000	4,000	0,000	4,000
	Meta financeira		1.080.000,00	0,00	0,00	270.000,00	0,00	1.080.000,00
	Unidade: 08.03 DEPARTAMENTO DE ASSISTENCIA A PESSOA IDOSA		647.500,00	0,00	0,00	181.000,00	0,00	647.500,00
0081	ASSISTENCIA							
	1.189 PROTECAO SOCIAL BASICA AO IDOSO							
	Meta física		4,000	0,000	0,000	4,000	0,000	4,000
	Meta financeira		42.500,00	0,00	0,00	11.000,00	0,00	42.500,00
	2.115 MANUTENCAO E ENCARGOS COM O DEPTO. DE ESTATISTICAS E PESQUISAS							
	Meta física		4,000	0,000	0,000	4,000	0,000	4,000
	Meta financeira		390.000,00	0,00	0,00	170.000,00	0,00	390.000,00
	2.125 MANUTENÇÃO E ENCARGOS COM O DEPTO. DE ASSISTENCIA A PESSOA IDOSA							
	Meta física		5,000	0,000	0,000	0,000	0,000	5,000
	Meta financeira		215.000,00	0,00	0,00	0,00	0,00	215.000,00
	Unidade: 08.04 DEPARTAMENTO DE ASSIST. A CRIANCA E AO ADOLESCENTE		601.000,00	0,00	0,00	275.000,00	0,00	601.000,00
0081	ASSISTENCIA							
	2.126 MANUTENÇÃO E ENCARGOS COM O DEPTO. DE ASSISTENCIA A CRIANÇA E AO ADOLESCENTE							
	Meta física		4,000	0,000	0,000	4,000	0,000	4,000
	Meta financeira		601.000,00	0,00	0,00	275.000,00	0,00	601.000,00

[Handwritten signature]

[Handwritten signature]

[Handwritten initials]

[Handwritten signature]

[Handwritten signature]

Natureza Jurídica não encontrada
PREFEITURA MUNICIPAL DE COMODORO
LEI DE DIRETRIZES ORÇAMENTÁRIAS 2022
Anexo IV - Demonstrativo das Metas Fisicas e Fiscais por Ações

Seleção: Alteração em 16/04/2021 (A)

Código	Programa Ação	Produto (Um)	PPA 2022-2025	Despesas Orçamentárias		Saldo PPA	LDO 2022	LOA 2022	Saldo Atualizado PPA
				Realizado até 2022	Orçamento em 2022				
0081 ASSISTENCIA									
1.132	CONTRIBUICAO FINACEIRA PARA A APAE (03)								
	Meta fisica		4,000	0,000	0,000	4,000	4,000	0,000	4,000
	Meta financeira		300.000,00	0,00	0,00	300.000,00	75.000,00	0,00	300.000,00
2.084 MANUTENÇÃO E ENCARGOS COM O PSE/ESTADUAL - FONTE MANUTENCAO E ENCARGOS (03)									
	Meta fisica		4,000	0,000	0,000	4,000	4,000	0,000	4,000
	Meta financeira		12.000,00	0,00	0,00	12.000,00	3.000,00	0,00	12.000,00
2.127 MANUTENÇÃO E ENCARGOS COM O DEPTO. DE ASSISTENCIA MANUTENÇÃO E ENCARGOS COM O DEPTO. DE ASSISTENCIA A PESSOA PORTADORA DE DEFICIENCIA (03)									
	Meta fisica		4,000	0,000	0,000	4,000	4,000	0,000	4,000
	Meta financeira		232.000,00	0,00	0,00	232.000,00	58.000,00	0,00	232.000,00
Unidade: 08.06 FUNDO MUNICIPAL DE ASSISTENCIA SOCIAL			5.953.724,80	0,00	0,00	5.953.724,80	1.678.000,00	0,00	5.953.724,80
0081 ASSISTENCIA									
1.072	AQUISICAO DE VEICULO (03)								
	Meta fisica		4,000	0,000	0,000	4,000	4,000	0,000	4,000
	Meta financeira		175.000,00	0,00	0,00	175.000,00	90.000,00	0,00	175.000,00
1.266	REFORMA E AMPLIACAO DO CRAS (03)								
	Meta fisica		4,000	0,000	0,000	4,000	4,000	0,000	4,000
	Meta financeira		120.000,00	0,00	0,00	120.000,00	0,00	0,00	120.000,00
1.268	CONSTRUÇÃO PREDIAL DA SEDE DA SEC. MUN. DE ASS. SOCIAL, TRABALHO E CIDADANIA (03)								
	Meta fisica		4,000	0,000	0,000	4,000	4,000	0,000	4,000
	Meta financeira		200.000,00	0,00	0,00	200.000,00	0,00	0,00	200.000,00
1.269	CONSTR. DE PREDIO PARA UNID. DESCENTRALIZADO DA PROTEÇÃO SOCIAL BASICA E ESPECIAL NO BAIRRO CIDADE (03)								
	Meta fisica		4,000	0,000	0,000	4,000	4,000	0,000	4,000
	Meta financeira		109.724,80	0,00	0,00	109.724,80	0,80	0,00	109.724,80

[Handwritten signature]

[Handwritten signature]

[Handwritten signature]

[Handwritten signature]

Natureza Jurídica não encontrada
PREFEITURA MUNICIPAL DE COMODORO
LEI DE DIRETRIZES ORÇAMENTÁRIAS 2022
 Anexo IV - Demonstrativo das Metas Físicas e Fiscais por Ações
 Seleção: Alteração em 13/04/2021 (A)

Código	Programa Ação	Produto (Un)	PPA 2022-2025	Despesas Orçamentárias		Saldo PPA	LDO 2022	LOA 2022	Saldo Atualizado PPA
				Realizado até 2022	Orçamento em 2022				
	1 - PREFEITURA MUNICIPAL DE COMODORO		259.588.440,00	0,00	0,00	259.588.440,00	73.669.500,00	0,00	259.588.440,00
	08.00 SEC. MUN. DE AÇÃO SOCIAL, TRABALHO E CIDADANIA		11.610.949,60	0,00	0,00	11.610.949,60	3.160.000,00	0,00	11.610.949,60
	08.06 FUNDO MUNICIPAL DE ASSISTENCIA SOCIAL		5.953.724,80	0,00	0,00	5.953.724,80	1.678.000,00	0,00	5.953.724,80
0081	ASSISTENCIA								
2.058	MANUTENÇÃO E ENCARGOS COM O FUNDO MUNICIPAL DE ASSISTENCIA SOCIAL	MANUTENCAO E ENCARGOS (03)							
	Meta fisica		4,000	0,000	0,000	4,000	4,000	0,000	4,000
	Meta financeira		1.894.000,00	0,00	0,00	1.894.000,00	580.000,00	0,00	1.894.000,00
2.062	IMPLANTAÇÃO E MANUTENÇÃO DE AÇÕES A DATAS COMEMORATIVAS	ENCONTRO (03)							
	Meta fisica		4,000	0,000	0,000	4,000	4,000	0,000	4,000
	Meta financeira		360.000,00	0,00	0,00	360.000,00	150.000,00	0,00	360.000,00
2.977	MANUTENÇÃO COM O PROGRAMA PISO FIXO DE MEDIA COMPLEXIDADE - CREAS	MAN. COM PROGR. PISO FIXO MEDIA COMPLEXIDADE-CREAS (03)							
	Meta fisica		4,000	0,000	0,000	4,000	4,000	0,000	4,000
	Meta financeira		237.000,00	0,00	0,00	237.000,00	71.000,00	0,00	237.000,00
2.087	MANUTENÇÃO DOS BENEFÍCIOS ASSISTENCIAIS EVENTUAIS E EMERGENCIAL	MANUTENÇÃO DOS BENEFÍCIOS ASSISTENCIAIS EVENTUAIS E EMERGENCIAL (03)							
	Meta fisica		4,000	0,000	0,000	4,000	4,000	0,000	4,000
	Meta financeira		280.000,00	0,00	0,00	280.000,00	70.000,00	0,00	280.000,00
2.146	MANUTENCAO E ENCARGOS COM O PROJETO TRABALHO TECNICO SOCIAL E AÇÕES SOCIO-EDUCATIVAS	MANUTENCAO E ENCARGOS (03)							
	Meta fisica		4,000	0,000	0,000	4,000	4,000	0,000	4,000
	Meta financeira		134.000,00	0,00	0,00	134.000,00	40.000,00	0,00	134.000,00
2.147	IMPLEMENTAÇÃO E MANUTENÇÃO DAS CAMPANHAS - MULTIRÃO CIDADANIA	IMPLEMENTAÇÃO E MANUTENÇÃO DAS CAMPANHAS - MULTIRÃO CIDADANIA (03)							
	Meta fisica		4,000	0,000	0,000	4,000	4,000	0,000	4,000
	Meta financeira		110.000,00	0,00	0,00	110.000,00	35.000,00	0,00	110.000,00
2.242	PROMOÇÃO DE OFICINAS E CURSOS DE CAPACITAÇÃO DE GERAÇÃO DE EMPREGO	PROMOÇÃO DE OFICINAS E CURSOS DE CAPACITAÇÃO DE GERAÇÃO DE EMPREGO (UN)							
	Meta fisica		4,000	0,000	0,000	4,000	4,000	0,000	4,000
	Meta financeira		190.000,00	0,00	0,00	190.000,00	80.000,00	0,00	190.000,00
2.261	APOIO AO ASSOCIATIVISMO	MANUTENCAO E ENCARGOS (03)							
	Meta fisica		4,000	0,000	0,000	4,000	4,000	0,000	4,000
	Meta financeira		4.000,00	0,00	0,00	4.000,00	1.000,00	0,00	4.000,00

[Assinatura]

[Assinatura]

[Assinatura]

[Assinatura]

Natureza Jurídica não encontrada
PREFEITURA MUNICIPAL DE COMODORO
LEI DE DIRETRIZES ORÇAMENTÁRIAS 2022
Anexo IV - Demonstrativo das Metas Fiscais e Fiscais por Ações
Seleção: Alteração em 13/04/2021 (A)

Código	Programa Ação	Produto (Un)	PPA 2022-2025	Despesas Orçamentárias		LDO 2022	LOA 2022	Saldo Atualizado PPA
				Realizado até 2022	Orçamento em 2022			
Entidade: 1 - PREFEITURA MUNICIPAL DE COMODORO								
Órgão: 08.00 SEC. MUN. DE AÇÃO SOCIAL, TRABALHO E CIDADANIA								
Unidade: 08.06 FUNDO MUNICIPAL DE ASSISTENCIA SOCIAL								
0001 - ASSISTENCIA								
2.262	PROMOVER JOGOS REGIONAIS DA TERCEIRA IDADE		4,000	0,000	0,000	4,000	0,000	4,000
	Meta física							14.000,00
	Meta financeira		14.000,00	0,000	0,000	0,000	0,000	14.000,00
ENCANTRO DAS FAMILIAS RURAIS								
2.263	ENCANTRO DAS FAMILIAS RURAIS		4,000	0,000	0,000	4,000	0,000	4,000
	Meta física							4,000
	Meta financeira		4.000,00	0,000	0,000	1.000,00	0,000	4.000,00
PROGRAMA PRO FAMILIA								
2.264	PROGRAMA PRO FAMILIA		4,000	0,000	0,000	4,000	0,000	4,000
	Meta física							4,000
	Meta financeira		66.000,00	0,000	0,000	21.000,00	0,000	66.000,00
MANUTENCAO E ENCARGOS COM O CRAS/PBF/PAIF								
3.268	MANUTENCAO E ENCARGOS COM O CRAS/PBF/PAIF		4,000	0,000	0,000	4,000	0,000	4,000
	Meta física							4,000
	Meta financeira		485.000,00	0,000	0,000	140.000,00	0,000	485.000,00
PROGRAMA DE INTEGRACAO SOCIAL								
1.064	AQUISIÇÃO DE EQUIPAMENTOS E MATERIAIS PERMANENTE		4,000	0,000	0,000	4,000	0,000	4,000
	Meta física							4,000
	Meta financeira		72.000,00	0,000	0,000	20.000,00	0,000	72.000,00
PROMOVER VIAJENS DE INTEGRAÇÃO SOCIAL E CULTURAL DA TERCEIRA IDADE COM OS MUNICIPIOS VIZINHOS								
1.270	PROMOVER VIAJENS DE INTEGRAÇÃO SOCIAL E CULTURAL DA TERCEIRA IDADE COM OS MUNICIPIOS VIZINHOS		4,000	0,000	0,000	4,000	0,000	4,000
	Meta física							4,000
	Meta financeira		53.000,00	0,000	0,000	20.000,00	0,000	53.000,00
MANUTENCAO E ENCARGOS COM O IGDBF								
2.080	MANUTENCAO E ENCARGOS COM O IGDBF		4,000	0,000	0,000	4,000	0,000	4,000
	Meta física							4,000
	Meta financeira		146.000,00	0,000	0,000	47.000,00	0,000	146.000,00

[Handwritten signatures and initials]

Natureza Jurídica não encontrada
PREFEITURA MUNICIPAL DE COMODORO
LEI DE DIRETRIZES ORÇAMENTÁRIAS 2022

Anexo IV - Demonstrativo das Metas Fisicas e Fiscais por Ações

Seleção: Ativação em 13/04/2021 (A)

Código	Programa Ação	Produto (Un)	PPA 2022-2025	Despesas Orçamentárias		Saldo PPA	LDO 2022	LOA 2022	Saldo Atualizado PPA
				Realizado até 2022	Orçamento em 2022				
			259.588.440,00	0,00	0,00	259.588.440,00	73.669.500,00	0,00	259.588.440,00
			11.610.949,60	0,00	0,00	11.610.949,60	3.160.000,00	0,00	11.610.949,60
			5.953.724,80	0,00	0,00	5.953.724,80	1.678.000,00	0,00	5.953.724,80
Entidade: 1 - PREFEITURA MUNICIPAL DE COMODORO									
Órgão: 08.00 SEC. MUN. DE AÇÃO SOCIAL, TRABALHO E CIDADANIA									
Unidade: 08.06 FUNDO MUNICIPAL DE ASSISTENCIA SOCIAL									
PROGRAMA DE INTEGRACAO SOCIAL									
2.081		MANUTENÇÃO E ENCARGOS COM O PBV/SCFV	4,000	0,000	0,000	4,000	4,000	0,000	4,000
		Meta fisica	900.000,00	0,00	0,00	900.000,00	210.000,00	0,00	900.000,00
		Meta financeira							
2.082		MANUTENÇÃO E ENCARGOS COM O FUMIS	4,000	0,000	0,000	4,000	4,000	0,000	4,000
		Meta fisica	166.000,00	0,00	0,00	166.000,00	45.000,00	0,00	166.000,00
		Meta financeira							
2.150		MANUTENÇÃO DO IGD/SUAS	4,000	0,000	0,000	4,000	4,000	0,000	4,000
		Meta fisica	86.000,00	0,00	0,00	86.000,00	20.000,00	0,00	86.000,00
		Meta financeira							
2.266		MANUTENÇÃO DE PROTEÇÃO DE ALTA COMPLEXIDADE	4,000	0,000	0,000	4,000	4,000	0,000	4,000
		Meta fisica	148.000,00	0,00	0,00	148.000,00	37.000,00	0,00	148.000,00
		Meta financeira							
Unidade: 08.07 FUNDO MUNICIPAL DA CRIANÇA E DO ADOLESCENTE			1.042.000,00	0,00	0,00	1.042.000,00	225.000,00	0,00	1.042.000,00
0081 ASSISTENCIA									
2.061		MANUTENCAO DO FUNDO MUNICIPAL DA CRIANÇA E DO ADOLESCENTE	4,000	0,000	0,000	4,000	4,000	0,000	4,000
		Meta fisica	885.000,00	0,00	0,00	885.000,00	180.000,00	0,00	885.000,00
		Meta financeira							
2.265		MANUT. E EXPANÇ. DO SERV. DE CONV. E FORTALECIMENTO DE VINCULOS PARA CRIAÇAS E ADOL. DE 06 A 15 ANOS	4,000	0,000	0,000	4,000	4,000	0,000	4,000
		Meta fisica	157.000,00	0,00	0,00	157.000,00	45.000,00	0,00	157.000,00
		Meta financeira							

[Handwritten signatures and initials]

Natureza Jurídica não encontrada PREFEITURA MUNICIPAL DE COMODORO

LEI DE DIRETRIZES ORÇAMENTÁRIAS 2022

ANEXO IV - Demonstrativo das Metas Físicas e Fiscais por Ações

Seleção: Alteração em 13/04/2021 (A)

Código	Programa Ação	Produto (Un)	PPA 2022-2025	Despesas Orçamentárias		Saldo PPA	LDO 2022	LOA 2022	Saldo Atualizado PPA
				Realizado até 2022	Orçamento em 2022				
			259.588.440,00	0,00	0,00	259.588.440,00	73.669.500,00	0,00	259.588.440,00
			11.610.949,60	0,00	0,00	11.610.949,60	3.160.000,00	0,00	11.610.949,60
			876.724,80	0,00	0,00	876.724,80	170.000,00	0,00	876.724,80
Entidade: 1 - PREFEITURA MUNICIPAL DE COMODORO									
Orgão: 08.00 - SECRETARIA MUNICIPAL DE AÇÃO SOCIAL, TRABALHO E CIDADANIA									
Unidade: 08.08 - FUNDO MUNICIPAL-LAR DA CRIANÇA FELIZ									
0081	ASSISTENCIA								
2.267	MANUTENÇÃO E ENCARGOS DO LAR DA CRIANÇA RECANTO FELIZ		4,000	0,000	0,000	4,000	4,000	0,000	4,000
	Meta física		876.724,80	0,00	0,00	876.724,80	170.000,00	0,00	876.724,80
	Meta financeira		37.815.310,40	0,00	0,00	37.815.310,40	11.303.000,00	0,00	37.815.310,40
	09.00 - SECRETARIA MUNICIPAL DE OBRAS		1.464.940,00	0,00	0,00	1.464.940,00	200.000,00	0,00	1.464.940,00
	Unidade: 09.01 - GABINETE DO SECRETARIO DE OBRAS								
0058	TURBANISMO								
1.094	CONSTRUÇÃO DO PAÇO MUNICIPAL		4,000	0,000	0,000	4,000	4,000	0,000	4,000
	Meta física		520.000,00	0,00	0,00	520.000,00	0,00	0,00	520.000,00
	Meta financeira								
2.128	MANUTENÇÃO E ENCARGOS COM O GABINETE DO SECRETARIO DE OBRAS		4,000	0,000	0,000	4,000	4,000	0,000	4,000
	Meta física		944.940,00	0,00	0,00	944.940,00	200.000,00	0,00	944.940,00
	Meta financeira		17.253.370,40	0,00	0,00	17.253.370,40	5.868.000,00	0,00	17.253.370,40
Unidade: 09.02 - DEPARTAMENTO DE OBRAS E MANUTENCAO DA REDE FISICA									
0051	ENERGIA ELETRICA								
1.084	AMPLIAR E MELHORAR A REDE ELETRICA PÚBLICA DA CIDADE		4,000	0,000	0,000	4,000	4,000	0,000	4,000
	Meta física		840.000,00	0,00	0,00	840.000,00	280.000,00	0,00	840.000,00
	Meta financeira								
1.095	CONSTRUÇÃO DE REDE DE ILUMINAÇÃO PÚBLICA AV VALDIR MASUTI		4,000	0,000	0,000	4,000	4,000	0,000	4,000
	Meta física		620.000,00	0,00	0,00	620.000,00	150.000,00	0,00	620.000,00
	Meta financeira								
1.126	CONSTRUÇÃO E AMPLIAÇÃO DA REDE DE ENERGIA ELÉTRICA RURAL		4,000	0,000	0,000	4,000	4,000	0,000	4,000
	Meta física		40.000,00	0,00	0,00	40.000,00	40.000,00	0,00	40.000,00
	Meta financeira								

Handwritten signatures and initials are present throughout the document, including a large signature at the bottom right and smaller initials next to the final rows of the table.

Natureza Jurídica não encontrada
PREFEITURA MUNICIPAL DE COMODORO
LEI DE DIRETRIZES ORÇAMENTÁRIAS 2022

ANEXO IV - Demonstrativo das Metas Físicas e Fiscais por Ações

Seleção: Alteração em 13/04/2021(A)

Código	Programa Ação	Produto (Un)	PPA 2022-2025	Despesas Orçamentárias		Saldo PPA	LDO 2022	LOA 2022	Saldo Atualizado PPA
				Realizado até 2022	Orçamento em 2022				
Entidade: 1 - PREFEITURA MUNICIPAL DE COMODORO									
Órgão: 09.00 SECRETARIA MUNICIPAL DE OBRAS									
Unidade: 09.02 DEPARTAMENTO DE OBRAS E MANUTENCAO DA REDE FISICA									
0051 ENERGIA ELÉTRICA									
2.054 MANUTENÇÃO DA REDE DE ILUMINAÇÃO PÚBLICA									
Meta física									
Meta financeira									
0058 URBANISMO									
1.073	AQUISIÇÃO DE EQUIPAMENTOS E MATERIAL PERMANENTE		4,000	0,000	0,000	4,000	4,000	0,000	4,000
	Meta física		4,000	0,000	0,000	4,000	4,000	0,000	4,000
	Meta financeira		310.000,00	0,00	0,00	310.000,00	100.000,00	0,00	310.000,00
1.074	CONSTRUÇÃO E AMPLIAÇÃO DE GALERIAS DE ÁGUAS PLUVIAIS		4,000	0,000	0,000	4,000	4,000	0,000	4,000
	Meta física		4,000	0,000	0,000	4,000	4,000	0,000	4,000
	Meta financeira		1.770.000,00	0,00	0,00	1.770.000,00	1.200.000,00	0,00	1.770.000,00
1.075	SINALIZAÇÃO DE RUAS E AVENIDAS		4,000	0,000	0,000	4,000	4,000	0,000	4,000
	Meta física		4,000	0,000	0,000	4,000	4,000	0,000	4,000
	Meta financeira		290.000,00	0,00	0,00	290.000,00	90.000,00	0,00	290.000,00
1.076	PAVIMENTAÇÃO ASFALTICA DE RUAS E AVENIDAS		4,000	0,000	0,000	4,000	4,000	0,000	4,000
	Meta física		4,000	0,000	0,000	4,000	4,000	0,000	4,000
	Meta financeira		2.550.000,00	0,00	0,00	2.550.000,00	1.400.000,00	0,00	2.550.000,00
1.077	CONSTRUÇÃO DE MEIOS FIOS EM RUAS E AVENIDAS PAVIMENTADAS		4,000	0,000	0,000	4,000	4,000	0,000	4,000
	Meta física		4,000	0,000	0,000	4,000	4,000	0,000	4,000
	Meta financeira		304.370,40	0,00	0,00	304.370,40	130.000,00	0,00	304.370,40
1.078	RECUPERAÇÃO E CONSERVAÇÃO DE RUAS E AVENIDAS		4,000	0,000	0,000	4,000	4,000	0,000	4,000
	Meta física		4,000	0,000	0,000	4,000	4,000	0,000	4,000
	Meta financeira		645.000,00	0,00	0,00	645.000,00	105.000,00	0,00	645.000,00

[Handwritten signature]

[Handwritten signature]

[Handwritten signature]

[Handwritten signature]

Natureza Jurídica não encontrada
PREFEITURA MUNICIPAL DE COMODORO

LEI DE DIRETRIZES ORÇAMENTÁRIAS 2022

Anexo IV - Demonstrativo das Metas Físicas e Fiscais por Ações

Seleção: Alteração em 13/04/2021 (A)

Código	Programa Ação	Produto (Un)	PPA 2022-2025	Despesas Orçamentárias		Saldo PPA	LDO 2022	LOA 2022	Saldo Atualizado PPA
				Realizado até 2022	Orçamento em 2022				
Entidade:	1 - PREFEITURA MUNICIPAL DE COMODORO		259.588.440,00	0,00	0,00	259.588.440,00	73.669.500,00	0,00	259.588.440,00
Órgão:	09.00 SECRETARIA MUNICIPAL DE OBRAS		37.815.310,40	0,00	0,00	37.815.310,40	11.303.000,00	0,00	37.815.310,40
Unidade:	09.02 DEPARTAMENTO DE OBRAS E MANUTENCAO DA REDE FISICA		17.253.370,40	0,00	0,00	17.253.370,40	5.868.000,00	0,00	17.253.370,40
0053	URBANISMO								
1.079	CONSTRUÇÃO E REFORMA DE PRAÇAS, PARQUES E JARDINS	CONSTRUÇÃO, REFORMA E/OU AMPLIAÇÃO (03)	4,000	0,000	0,000	4,000	4,000	0,000	4,000
	Meta física								
	Meta financeira		520.000,00	0,00	0,00	520.000,00	240.000,00	0,00	520.000,00
1.283	CONSTRUÇÃO DE CALÇADAS	CONSTRUÇÃO DE CALÇADAS (03)	3,000	0,000	0,000	3,000	3,000	0,000	3,000
	Meta física								
	Meta financeira		300.000,00	0,00	0,00	300.000,00	0,00	0,00	300.000,00
2.048	MANUTENÇÃO E ENCARGOS COM O DEPARTAMENTO DE OBRAS	MANUTENCAO E ENCARGOS (03)	4,000	0,000	0,000	4,000	4,000	0,000	4,000
	Meta física								
	Meta financeira		6.450.000,00	0,00	0,00	6.450.000,00	1.400.000,00	0,00	6.450.000,00
2.049	MANUTENÇÃO E CONSERVAÇÃO DAS OBRAS E EQUIPAMENTOS COMUNITÁRIOS	MANUTENCAO E ENCARGOS (03)	4,000	0,000	0,000	4,000	4,000	0,000	4,000
	Meta física								
	Meta financeira		474.000,00	0,00	0,00	474.000,00	18.000,00	0,00	474.000,00
2.129	MANUTENÇÃO E ENCARGOS COM O DEPTO. DE OBRAS E MANUTENÇÃO DA REDE FISICA	MANUTENÇÃO E ENCARGOS COM O DEPTO. DE OBRAS E MANUTENÇÃO DA REDE FISICA (03)	4,000	0,000	0,000	4,000	4,000	0,000	4,000
	Meta física								
	Meta financeira		820.000,00	0,00	0,00	820.000,00	140.000,00	0,00	820.000,00
2.269	REFORMA E AMPLIAÇÃO DO CEMITERIO MUNICIPAL	CONSTRUCAO, REFORMA E/OU AMPLIAÇÃO (03)	4,000	0,000	0,000	4,000	4,000	0,000	4,000
	Meta física								
	Meta financeira		250.000,00	0,00	0,00	250.000,00	75.000,00	0,00	250.000,00
Unidade:	09.03 DEPARTAMENTO RODOVIARIO		15.327.000,00	0,00	0,00	15.327.000,00	4.060.000,00	0,00	15.327.000,00

0088 TRANSPORTE RODOVIARIO

1.085 ABERTURA, CONSERVACAO E MANUTENCAO DE ESTRADAS VICINAIS

Meta física

Meta financeira

ABERTURA, CONSERVACAO E MANUTENCAO DE ESTRADAS VICINAIS (03)

4,000

0,000

0,000

4,000

200.000,00

0,000

0,000

800.000,00

[Handwritten signature]

[Handwritten signature]

[Handwritten signature]

[Handwritten signature]

Natureza Jurídica não encontrada
PREFEITURA MUNICIPAL DE COMODORO

LEI DE DIRETRIZES ORÇAMENTÁRIAS 2022

Anexo IV - Demonstrativo das Metas Físicas e Fiscais por Ações

Seleção: Alteração em 13/04/2021 (A)

Código	Programa Ação	Produto (Un)	PPA 2022-2025	Despesas Orçamentárias		Saldo PPA	LDO 2022	LOA 2022	Saldo Atualizado PPA
				Realizado até 2022	Orçamento em 2022				
Entidade: 1 - PREFEITURA MUNICIPAL DE COMODORO Órgão: 09.00 SECRETARIA MUNICIPAL DE OBRAS Unidade: 09.03 DEPARTAMENTO RODOVIARIO									
0088	TRANSPORTE RODOVIARIO		259.588.440,00	0,00	0,00	259.588.440,00	73.669.500,00	0,00	259.588.440,00
			37.815.310,40	0,00	0,00	37.815.310,40	11.303.000,00	0,00	37.815.310,40
			15.327.000,00	0,00	0,00	15.327.000,00	4.060.000,00	0,00	15.327.000,00
CONSTRUCAO, REFORMA E/OU AMPLIACAO (03)									
1.087	CONSTRUCAO, REFORMA E RESTAUR. DE PONTES E BUEIROS		4,000	0,000	0,000	4,000	4,000	0,000	4,000
	Meta fisica								
	Meta financeira		1.664.000,00	0,00	0,00	1.664.000,00	200.000,00	0,00	1.664.000,00
LOCACAO DE VEICULOS E MAQUINAS RODOVIARIAS									
1.088	LOCACAO DE VEICULOS E MAQUINAS RODOVIARIAS		4,000	0,000	0,000	4,000	4,000	0,000	4,000
	Meta fisica								
	Meta financeira		1.250.000,00	0,00	0,00	1.250.000,00	200.000,00	0,00	1.250.000,00
MANUTENCAO E ENCARGOS (03)									
2.049	MANUTENCAO E CONSERVACAO DAS OBRAS E EQUIPAMENTOS COMUNITARIOS		4,000	0,000	0,000	4,000	4,000	0,000	4,000
	Meta fisica								
	Meta financeira		4.850.000,00	0,00	0,00	4.850.000,00	2.000.000,00	0,00	4.850.000,00
CONTRIBUICOES A CONSORCIOS (03)									
2.055	CONTRIBUICAO CONSORCIO INTERMUNICIPAL DE DESENVOLVIMENTO SOCIO-ECONOMICO E AMBIENTAL VALE DO GUAPORE		4,000	0,000	0,000	4,000	4,000	0,000	4,000
	Meta fisica								
MANUTENCAO E ENCARGOS COM O DEPTO. RODOVIARIO									
2.130	MANUTENCAO E ENCARGOS COM O DEPTO. RODOVIARIO		4,000	0,000	0,000	4,000	4,000	0,000	4,000
	Meta fisica								
	Meta financeira		6.523.000,00	0,00	0,00	6.523.000,00	1.400.000,00	0,00	6.523.000,00
Unidade: 09.04 DEPARTAMENTO DE AGUA E ESGOTO									
0076 SANEAMENTO									
1.096	AQUISICAO DE EQUIPAMENTOS E MATERIAIS PERMANENTE		4,000	0,000	0,000	4,000	4,000	0,000	4,000
	Meta fisica								
	Meta financeira		380.000,00	0,00	0,00	380.000,00	170.000,00	0,00	380.000,00
AQUISICAO DE EQUIPAMENTOS E MATERIAIS PERMANENTES (03)									
1.097	CONSTRUCAO DE REDE DE ESGOTO NA AREA URBANA		4,400	0,000	0,000	4,400	4,400	0,000	4,400
	Meta fisica								
	Meta financeira		1.380.000,00	0,00	0,00	1.380.000,00	110.000,00	0,00	1.380.000,00

[Handwritten signature]

[Handwritten signature]

[Handwritten signature]

[Handwritten signature]

Natureza Jurídica não encontrada
PREFEITURA MUNICIPAL DE COMODORO
LEI DE DIRETRIZES ORÇAMENTÁRIAS 2022
Anexo IV - Demonstrativo das Metas Físicas e Fiscais por Ações
 Seleção: Alteração em 13/04/2021 (A)

Código	Programa Ação	Produto (Un)	PPA 2022-2025	Despesas Orçamentárias		Saldo PPA	LDO 2022	LOA 2022	Saldo Atualizado PPA
				Realizado até 2022	Orçamento em 2022				
Entidade: 1 - PREFEITURA MUNICIPAL DE COMODORO Órgão: 09.00 - SECRETARIA MUNICIPAL DE OBRAS Unidade: 09.04 - DEPARTAMENTO DE AGUA E ESGOTO									
0076	MANEAMENTO		259.588.440,00	0,00	0,00	259.588.440,00	73.669.500,00	0,00	259.588.440,00
	CONSTRUIR ATERRO SANITARIO		37.815.310,40	0,00	0,00	37.815.310,40	11.303.000,00	0,00	37.815.310,40
	Meta fisica		37.815.310,40	0,00	0,00	37.815.310,40	11.303.000,00	0,00	37.815.310,40
	Meta financeira		2.800.000,00	0,00	0,00	2.800.000,00	610.000,00	0,00	2.800.000,00
CONSTRUCAO, REFORMA E/OU AMPLIACAO (03)									
	Meta fisica		4.000	0,000	0,000	4.000	4.000	0,000	4.000
	Meta financeira		100.000,00	0,00	0,00	100.000,00	100.000,00	0,00	100.000,00
MANUTENCAO E ENCARGOS (03)									
	Meta fisica		4.000	0,000	0,000	4.000	4.000	0,000	4.000
	Meta financeira		500.000,00	0,00	0,00	500.000,00	150.000,00	0,00	500.000,00
MANUTENCAO E ENCARGOS COM O DEPTO. DE AGUA E ESGOTO (03)									
	Meta fisica		4.000	0,000	0,000	4.000	4.000	0,000	4.000
	Meta financeira		440.000,00	0,00	0,00	440.000,00	80.000,00	0,00	440.000,00
	Meta financeira		970.000,00	0,00	0,00	970.000,00	565.000,00	0,00	970.000,00
Unidade: 09.06 FUNDO MUNICIPAL DE HABITACAO									
0057 HABITACAO									
1.095	CONSTRUÇÃO DE REDE DE ILUMINAÇÃO PÚBLICA AV VALDIR MASUTI		4.000	0,000	0,000	4.000	4.000	0,000	4.000
	Meta fisica		4.000	0,000	0,000	4.000	4.000	0,000	4.000
	Meta financeira		390.000,00	0,00	0,00	390.000,00	390.000,00	0,00	390.000,00
1.100	CONSTRUÇÃO DE CASAS POPULARES		4.000	0,000	0,000	4.000	4.000	0,000	4.000
	Meta fisica		4.000	0,000	0,000	4.000	4.000	0,000	4.000
	Meta financeira		125.000,00	0,00	0,00	125.000,00	35.000,00	0,00	125.000,00
1.101	REGULARIZAÇÃO FUNDIARIA URBANA		4.000	0,000	0,000	4.000	4.000	0,000	4.000
	Meta fisica		4.000	0,000	0,000	4.000	4.000	0,000	4.000
	Meta financeira		385.000,00	0,00	0,00	385.000,00	120.000,00	0,00	385.000,00
2.085	MANUTENÇÃO E ENCARGOS COM O FUNDO MUNICIPAL DE HABITACAO		4.000	0,000	0,000	4.000	4.000	0,000	4.000
	Meta fisica		4.000	0,000	0,000	4.000	4.000	0,000	4.000
	Meta financeira		70.000,00	0,00	0,00	70.000,00	20.000,00	0,00	70.000,00

[Handwritten signatures and initials]

Natureza Jurídica não encontrada
PREFEITURA MUNICIPAL DE COMODORO
LEI DE DIRETRIZES ORÇAMENTÁRIAS 2022
Anexo IV - Demonstrativo das Metas Físicas e Fiscais por Ações

Seleção: Alteração em 13/04/2021 (A)

Código	Programa Ação	Produto (Un)	Despesas Orçamentárias		Saldo PPA	LDO 2022	LOA 2022	Saldo Atualizado PPA
			PPA 2022-2025	Realizado até 2022				
Entidade: 1 - PREFEITURA MUNICIPAL DE COMODORO Órgão: 10.00 SECRETARIA MUN.DE DESENV. RURAL E MEIO AMBIENTE Unidade: 10.01 GABINETE DO SEC. DE DESENV. RURAL E MEIO AMBIENTE								
0007	ADMINISTRAÇÃO		259.588.440,00	0,00	0,00	73.669.500,00	0,00	259.588.440,00
			6.663.360,00	0,00	0,00	1.906.000,00	0,00	6.663.360,00
			792.760,00	0,00	0,00	150.000,00	0,00	792.760,00
Unidade: 10.02 DEPTO. DE FOMENTO AGROP. E APOIO A REFORMA AGRARIA								
0074	PRODUCAO VEGETAL							
1.035	CAPACITAR PEQUENOS PRODUTORES RURAIS		4.000	0,00	0,00	4.000	0,00	4.000
	Meta física							
	Meta financeira		100.000,00	0,00	0,00	40.000,00	0,00	100.000,00
Unidade: 1.104 AQUISIÇÃO DE PATRULHAS MECANIZADAS								
	Meta física		4.000	0,00	0,00	4.000	0,00	4.000
	Meta financeira		52.500,00	0,00	0,00	12.000,00	0,00	52.500,00
Unidade: 1.107 PROGRAMA DE CONSERVAÇÃO E CORREÇÃO DO SOLO								
	Meta física		4.000	0,00	0,00	4.000	0,00	4.000
	Meta financeira		99.000,00	0,00	0,00	43.000,00	0,00	99.000,00
Unidade: 1.108 PROGRAMA DE INCENTIVOS A CRIAÇÃO DE SISTEMAS AGROFLORESTAIS								
	Meta física		4.000	0,00	0,00	4.000	0,00	4.000
	Meta financeira		62.000,00	0,00	0,00	0,00	0,00	62.000,00
Unidade: 1.109 AQUISIÇÃO DE EQUIPAMENTOS AGRICOLAS								
	Meta física		4.000	0,00	0,00	4.000	0,00	4.000
	Meta financeira		76.000,00	0,00	0,00	29.000,00	0,00	76.000,00
Unidade: 1.110 IMPLANTAR VIVEIRO DE PRODUÇÃO DE MUDAS DE VÁRIAS ESPECIES DE PLANTAS								
	Meta física		4.000	0,00	0,00	4.000	0,00	4.000
	Meta financeira		20.000,00	0,00	0,00	5.000,00	0,00	20.000,00










Natureza Jurídica não encontrada
PREFEITURA MUNICIPAL DE COMODORO
LEI DE DIRETRIZES ORÇAMENTÁRIAS 2022

Anexo IV - Demonstrativo das Metas Físicas e Fiscais por Ações

Seleção: Alteração em 13/04/2021 (A)

Código	Programa Ação	Produto (Um)	PPA 2022-2025	Despesas Orçamentárias		Saldo PPA	LDO 2022	LOA 2022	Saldo Atualizado PPA
				Realizado até 2022	Orçamento em 2022				
			259.588.440,00	0,00	0,00	259.588.440,00	73.669.500,00	0,00	259.588.440,00
			6.663.360,00	0,00	0,00	6.663.360,00	1.906.000,00	0,00	6.663.360,00
			4.158.500,00	0,00	0,00	4.158.500,00	1.113.000,00	0,00	4.158.500,00
Entidade: 1 - PREFEITURA MUNICIPAL DE COMODORO Órgão: 10.00 SECRETARIA MUN. DE DESENV. RURAL E MEIO AMBIENTE Unidade: 10.02 DEPTO. DE FOMENTO AGROP. E APOIO A REFORMA AGRARIA									
0014	PRODUCAO VEGETAL								
1.272	INCENTIVAR A CRIAÇÃO DE SISTEMAS AGRO FLORESTAIS	INCENTIVO E APOIO AS ORGANIZACOES AMBIENTAIS (03)	4,000	0,000	0,000	4,000	4,000	0,000	4,000
	Meta fisica								
	Meta financeira		86.000,00	0,00	0,00	86.000,00	27.000,00	0,00	86.000,00
0015	PRODUCAO ANIMAL								
1.029	FOMENTO A BACIA LEITEIRA	FOMENTO A BACIA LEITEIRA (03)	4,000	0,000	0,000	4,000	4,000	0,000	4,000
	Meta fisica								
	Meta financeira		90.000,00	0,00	0,00	90.000,00	40.000,00	0,00	90.000,00
1.030	FOMENTAR O PROGRAMA DE PSICULTURA	FOMENTAR O PROGRAMA DE PSICULTURA (03)	4,000	0,000	0,000	4,000	4,000	0,000	4,000
	Meta fisica								
	Meta financeira		315.000,00	0,00	0,00	315.000,00	150.000,00	0,00	315.000,00
1.031	IMPLANTAÇÃO DO PROGRAMA DE CRIAÇÃO DE ANIMAIS DE PEQUENO PORTE	IMPLANTAÇÃO DO PROGRAMA DE CRIAÇÃO DE ANIMAIS DE PEQUENO PORTE (03)	4,000	0,000	0,000	4,000	4,000	0,000	4,000
	Meta fisica								
	Meta financeira		47.000,00	0,00	0,00	47.000,00	14.000,00	0,00	47.000,00
1.117	AQUISIÇÃO DE MAQUINAS VEICULOS E EQUIPAMENTOS PARA AQUISICAO DE EQUIPAMENTOS E MATERIAIS PERMANENTES (03)	AQUISIÇÃO DE MAQUINAS VEICULOS E EQUIPAMENTOS PARA AQUISICAO DE EQUIPAMENTOS E MATERIAIS PERMANENTES (03)	4,000	0,000	0,000	4,000	4,000	0,000	4,000
	Meta fisica								
	Meta financeira		80.000,00	0,00	0,00	80.000,00	20.000,00	0,00	80.000,00
1.118	INCENTIVO E APOIO AO PROGRAMA DE APICULTURA	UNIDADE (03)	4,000	0,000	0,000	4,000	4,000	0,000	4,000
	Meta fisica								
	Meta financeira		56.000,00	0,00	0,00	56.000,00	17.000,00	0,00	56.000,00
1.122	PROGRAMA DE FOMENTO DA AGROINDUSTRIALIZAÇÃO	UNIDADE (03)	4,000	0,000	0,000	4,000	4,000	0,000	4,000
	Meta fisica								
	Meta financeira		101.000,00	0,00	0,00	101.000,00	32.000,00	0,00	101.000,00







Natureza Jurídica não encontrada
PREFEITURA MUNICIPAL DE COMODORO
LÍZ DE DIRETRIZES ORÇAMENTÁRIAS 2022
Anexo IV - Demonstrativo das Metas Físicas e Fiscais por Ações

Solução: Alteração em 13/04/2021 (A)

Código	Programa / Ação	Produto (Un)	PPA 2022-2025	Despesas Orçamentárias		Saldo PPA	LDO 2022	LOA 2022	Saldo Atualizado PPA
				Realizado até 2022	Orçamento em 2022				
	259.588.440,00		259.588.440,00	0,00	0,00	259.588.440,00	73.669.500,00	0,00	259.588.440,00
	6.663.360,00		6.663.360,00	0,00	0,00	6.663.360,00	1.906.000,00	0,00	6.663.360,00
	4.158.500,00		4.158.500,00	0,00	0,00	4.158.500,00	1.113.000,00	0,00	4.158.500,00
0015	PRODUCAO ANIMAL								
2.211	FOMENTO A PRODUÇÃO ANIMAL	UNIDADE (03)	4,000	0,000	0,000	4,000	4,000	0,000	4,000
	Meta física								
	Meta financeira		190.000,00	0,00	0,00	190.000,00	60.000,00	0,00	190.000,00
2.212	PROGRAMA DE INCENTIVO A INSEMINAÇÃO ARTIFICIAL	UNIDADE (03)	4,000	0,000	0,000	4,000	4,000	0,000	4,000
	Meta física								
	Meta financeira		39.000,00	0,00	0,00	39.000,00	11.000,00	0,00	39.000,00
0018	PROMOCAO E EXTENSÃO RURAL								
1.024	APOIAR A REALIZAÇÃO DA FEIRA INDUSTRIAL E AGROPECUÁRIA DE COMODORO - FEAGRO	APOIAR A REALIZACAO DA FEAGRO (03)	4,000	0,000	0,000	4,000	4,000	0,000	4,000
	Meta física								
	Meta financeira		240.000,00	0,00	0,00	240.000,00	60.000,00	0,00	240.000,00
1.025	APOIO AOS MICRO E PEQUENOS PRODUTORES	APOIO AOS MICRO E PEQUENOS PRODUTORES (03)	4,000	0,000	0,000	4,000	4,000	0,000	4,000
	Meta física								
	Meta financeira		90.000,00	0,00	0,00	90.000,00	30.000,00	0,00	90.000,00
1.026	CONTRIBUIÇÃO À EMPRESA MATOGROSSENSE DE PESQUISA E EXTENSÃO RURAL S.A. - EMPAER S.A.	CONTRIBUICAO A EMPAER S.A. (03)	4,000	0,000	0,000	4,000	4,000	0,000	4,000
	Meta física								
	Meta financeira		64.000,00	0,00	0,00	64.000,00	16.000,00	0,00	64.000,00
1.027	APOIO A FORMAÇÃO DE ASSOCIAÇÕES, COOPERATIVAS E MICRO EMPRESAS	APOIO A FORMACAO ASSOC., COOPER. E MICRO EMPRESAS (03)	4,000	0,000	0,000	4,000	4,000	0,000	4,000
	Meta física								
	Meta financeira		50.000,00	0,00	0,00	50.000,00	15.000,00	0,00	50.000,00
1.127	AQUISIÇÃO DE EQUIPAMENTO E MATERIAL PERMANENTE	AQUISICAO DE EQUIPAMENTOS E MATERIAIS PERMANENTES (03)	4,000	0,000	0,000	4,000	4,000	0,000	4,000
	Meta física								
	Meta financeira		141.000,00	0,00	0,00	141.000,00	30.000,00	0,00	141.000,00



[Handwritten signatures and initials]

Natureza Jurídica não encontrada
PREFEITURA MUNICIPAL DE COMODORO
LEI DE DIRETRIZES ORÇAMENTÁRIAS 2022

Anexo IV - Demonstrativo das Metas Físicas e Fiscais por Ações

Seleção: Alteração em 13/04/2021 (A)

Código	Programa Ação	Produto (Un)	PPA 2022-2025	Despesas Orçamentárias		Saldo PPA	LDO 2022	LOA 2022	Saldo Atualizado PPA
				Realizado até 2022	Orçamento em 2022				
Entidade: 1 - PREFEITURA MUNICIPAL DE COMODORO Órgão: 10.00 SECRETARIA MUN.DE DESENV. RURAL E MEIO AMBIENTE Unidade: 10.02 DEPTO. DE FOMENTO AGROP. E APOIO A REFORMA AGRARIA									
0018	PROMOCAO E EXTENSAO RURAL		259.588.440,00	0,00	0,00	259.588.440,00	73.669.500,00	0,00	259.588.440,00
	1.141 CONTRIBUICAO AO INCRA		6.663.360,00	0,00	0,00	6.663.360,00	1.906.000,00	0,00	6.663.360,00
	Meta física		48.000,00	0,00	0,00	48.000,00	12.000,00	0,00	48.000,00
	Meta financeira								
2.213	MANUTENÇÃO E ENCARGOS COM O SEMDER		4.000	0,000	0,000	4.000	4.000	0,000	4.000
	Meta física		4.000	0,000	0,000	4.000	4.000	0,000	4.000
	Meta financeira		1.200.000,00	0,00	0,00	1.200.000,00	300.000,00	0,00	1.200.000,00
2.214	MANUTENÇÃO E ENCARGOS DAS ATIVIDADES COM O DEPARTAMENTO DE FOMENTO AGROPECUARIO E APOIO A REFORMA AG								
	Meta física		4.000	0,000	0,000	4.000	4.000	0,000	4.000
	Meta financeira								
2.270	LOCAÇÃO DE VEICULOS		4.000	0,000	0,000	4.000	4.000	0,000	4.000
	Meta física		4.000	0,000	0,000	4.000	4.000	0,000	4.000
	Meta financeira		50.000,00	0,00	0,00	50.000,00	0,00	0,00	50.000,00
Unidade: 10.03 DEPARTAMENTO DE ASSOCIATIVISMO E COOPERATIVISMO									
0018	PROMOCAO E EXTENSAO RURAL		260.000,00	0,00	0,00	260.000,00	90.000,00	0,00	260.000,00
2.135	MANUTENÇÃO E ENCARGOS COM O DEPTO. DE ASSOCIATIVISMO E COOPERATIVISMO								
	Meta física		4.000	0,000	0,000	4.000	4.000	0,000	4.000
	Meta financeira		260.000,00	0,00	0,00	260.000,00	90.000,00	0,00	260.000,00
	Meta financeira		496.100,00	0,00	0,00	496.100,00	163.000,00	0,00	496.100,00
Unidade: 10.04 DEPARTAMENTO DE MEIO AMBIENTE									
0077	PROTECAO AO MEIO AMBIENTE								
1.106	PROMOCAO DE EVENTOS DE EDUCACAO AMBIENTAL								
	Meta física		4.000	0,000	0,000	4.000	4.000	0,000	4.000
	Meta financeira		44.000,00	0,00	0,00	44.000,00	13.000,00	0,00	44.000,00





Natureza Jurídica não encontrada
PREFEITURA MUNICIPAL DE COMODORO
LEI DE DIRETRIZES ORÇAMENTÁRIAS 2022
Anexo IV - Demonstrativo das Metas Físicas e Fiscais por Ações
 Seleção: Alteração em 13/04/2021 (A)

Código	Programa Ação	Produto (Un)	PPA 2022-2025	Despesas Orçamentárias		Saldo PPA	LDO 2022	LOA 2022	Saldo Atualizado PPA
				Realizado até 2022	Orçamento em 2022				
Entidade: 1 - PREFEITURA MUNICIPAL DE COMODORO Órgão: 10.00 SECRETARIA MUN.DE DESENV. RURAL E MEIO AMBIENTE Unidade: 10.04 DEPARTAMENTO DE MEIO AMBIENTE									
0077	PROTECAO AO MEIO AMBIENTE		259.588.440,00	0,00	0,00	259.588.440,00	73.669.500,00	0,00	259.588.440,00
	2.215 MANUTENÇÃO E ENCARGOS COM O DEPARTAMENTO DO MEIO AMBIENTE	MANUTENCAO E ENCARGOS (03)	4,000	0,000	0,000	4,000	4,000	0,000	4,000
	Meta física		452.100,00	0,00	0,00	452.100,00	150.000,00	0,00	452.100,00
	Meta financeira		639.000,00	0,00	0,00	639.000,00	260.000,00	0,00	639.000,00
Unidade: 10.05 DEPARTAMENTO DE APICULTURA E PSICULTURA									
0015	PRODUCAO ANIMAL								
	1.127 AQUISIÇÃO DE EQUIPAMENTO E MATERIAL PERMANENTE	AQUISIÇÃO DE EQUIPAMENTOS E MATERIAIS PERMANENTES (03)	4,000	0,000	0,000	4,000	4,000	0,000	4,000
	Meta física		220.000,00	0,00	0,00	220.000,00	100.000,00	0,00	220.000,00
	Meta financeira								
	2.137 MANUTENÇÃO E ENCARGOS COM O DEPTO. DE APICULTURA E PSICULTURA	MANUTENCAO E ENCARGOS COM O DEPTO. DE APICULTURA E PSICULTURA (03)	4,000	0,000	0,000	4,000	4,000	0,000	4,000
	Meta física		354.000,00	0,00	0,00	354.000,00	140.000,00	0,00	354.000,00
	Meta financeira								
	2.216 MANUTENÇÃO DOS PROGRAMAS DE APICULTURA E PSICULTURA	MANUTENCAO E ENCARGOS (03)	4,000	0,000	0,000	4,000	4,000	0,000	4,000
	Meta física		65.000,00	0,00	0,00	65.000,00	20.000,00	0,00	65.000,00
	Meta financeira		317.000,00	0,00	0,00	317.000,00	130.000,00	0,00	317.000,00
Unidade: 10.06 FUNDO MUNICIPAL DE MEIO AMBIENTE									
0007	ADMINISTRAÇÃO								
	2.076 MANUTENÇÃO E ENCARGOS COM O FUNDO MUNICIPAL DO MEIO AMBIENTE	MANUTENCAO E ENCARGOS (03)	4,000	0,000	0,000	4,000	4,000	0,000	4,000
	Meta física		47.000,00	0,00	0,00	47.000,00	15.000,00	0,00	47.000,00
	Meta financeira								
0077	PROTECAO AO MEIO AMBIENTE								
	1.183 MANTER O VIVEIRO DE PRODUÇÃO DE MUDAS DE VÁRIAS ESPÉCIES DE PLANTAS	MANTER O VIVEIRO DE PRODUÇÃO DE MUDAS DE VÁRIAS ESPÉCIES DE PLANTAS (03)	4,000	0,000	0,000	4,000	4,000	0,000	4,000
	Meta física		50.000,00	0,00	0,00	50.000,00	15.000,00	0,00	50.000,00
	Meta financeira								

[Assinatura]

[Assinatura]

[Assinatura]

Natureza Jurídica não encontrada
PREFEITURA MUNICIPAL DE COMODORO
LEI DE DIRETRIZES ORÇAMENTÁRIAS 2022
Anexo IV - Demonstrativo das Metas Físicas e Fiscais por Ações
 Seleção: Alteração em 13/04/2021 (A)

Código	Programa Ação	Produto (Un)	PPA 2022-2025	Despesas Orçamentárias		Saldo PPA	LDO 2022	LOA 2022	Saldo Atualizado PPA
				Realizado até 2022	Orçamento em 2022				
	259.588.440,00		259.588.440,00	0,00	0,00	259.588.440,00	73.669.500,00	0,00	259.588.440,00
	6.663.360,00		6.663.360,00	0,00	0,00	6.663.360,00	1.906.000,00	0,00	6.663.360,00
	317.000,00		317.000,00	0,00	0,00	317.000,00	130.000,00	0,00	317.000,00
0077	PROTECAO AO MEIO AMBIENTE								
1.273	AQUISIÇÃO DE EQUIPAMENTOS E MATERIAL PERMANENTE								
	Meta física		0,000	0,000	0,000	0,000	0,000	0,000	0,000
	Meta financeira		220.000,00	0,00	0,00	220.000,00	100.000,00	0,00	220.000,00
	AQUISIÇÃO DE EQUIPAMENTOS E MATERIAIS PERMANENTES (03)								
	Meta física		0,000	0,000	0,000	0,000	0,000	0,000	0,000
	Meta financeira		3.161.000,00	0,00	0,00	3.161.000,00	897.000,00	0,00	3.161.000,00
Órgão:	11.00 SECRETARIA MUNICIPAL DE ESPORTE E TURISMO								
Unidade:	11.01 GABINETE DO SECRETARIO DE ESPORTE E TURISMO								
	591.000,00		591.000,00	0,00	0,00	591.000,00	162.000,00	0,00	591.000,00
0046	EDUCACAO FISICA E DESPORTOS								
1.102	AQUISIÇÃO DE EQUIPAMENTOS E MATERIAL PERMANENTE								
	Meta física		4,000	0,000	0,000	4,000	4,000	0,000	4,000
	Meta financeira		41.000,00	0,00	0,00	41.000,00	12.000,00	0,00	41.000,00
	AQUISIÇÃO DE EQUIPAMENTOS E MATERIAIS PERMANENTES (03)								
	Meta física		4,000	0,000	0,000	4,000	4,000	0,000	4,000
	Meta financeira		550.000,00	0,00	0,00	550.000,00	150.000,00	0,00	550.000,00
	1.967.000,00		1.967.000,00	0,00	0,00	1.967.000,00	520.000,00	0,00	1.967.000,00
Unidade:	11.02 DEPARTAMENTO DE ESPORTES								
0046	EDUCACAO FISICA E DESPORTOS								
1.045	AQUISIÇÃO DE EQUIPAMENTOS E MATERIAL PERMANENTE								
	Meta física		4,000	0,000	0,000	4,000	4,000	0,000	4,000
	Meta financeira		240.000,00	0,00	0,00	240.000,00	100.000,00	0,00	240.000,00
	AQUISIÇÃO DE EQUIPAMENTOS E MATERIAIS PERMANENTES (03)								
	Meta física		4,000	0,000	0,000	4,000	4,000	0,000	4,000
	Meta financeira		75.000,00	0,00	0,00	75.000,00	20.000,00	0,00	75.000,00
1.046	FOMENTO E APOIO A LIGA ESPORTIVA E ESPORTE AMADOR								
	Meta física		4,000	0,000	0,000	4,000	4,000	0,000	4,000
	Meta financeira								
	FOMENTO E APOIO A LIGA ESPORTIVA E ESPORTE AMADOR (03)								
	Meta física		75.000,00	0,00	0,00	75.000,00	20.000,00	0,00	75.000,00
	Meta financeira								
1.158	CONSTRUÇÃO E/OU REFORMA DE ESTADIO E/OU QUADRAS POLIESPORTIVAS								
	Meta física		4,000	0,000	0,000	4,000	4,000	0,000	4,000
	Meta financeira		315.000,00	0,00	0,00	315.000,00	100.000,00	0,00	315.000,00

[Handwritten signature]

[Handwritten signature]

[Handwritten signature]

[Handwritten signature]

Natureza Jurídica não encontrada
PREFEITURA MUNICIPAL DE COMODORO
LEI DE DIRETRIZES ORÇAMENTÁRIAS 2022
 Anexo IV - Demonstrativo das Metas Fisicas e Fiscais por Ações

Seleção: Alteração em 13/04/2021 (A)

Código	Programa Ação	Produto (Un)	PPA 2022-2025	Despesas Orçamentárias		Saldo PPA	LDO 2022	LOA 2022	Saldo Atualizado PPA
				Realizado até 2022	Orçamento em 2022				
			259.588.440,00	0,00	0,00	259.588.440,00	73.669.500,00	0,00	259.588.440,00
			3.161.000,00	0,00	0,00	3.161.000,00	897.000,00	0,00	3.161.000,00
			1.967.000,00	0,00	0,00	1.967.000,00	520.000,00	0,00	1.967.000,00
0046	1 - PREFEITURA MUNICIPAL DE COMODORO								
	11.00 SECRETARIA MUNICIPAL DE ESPORTE E TURISMO								
	11.02 DEPARTAMENTO DE ESPORTES								
	EDUCACAO FISICA E DESPORTOS								
2.028	MANUTENÇÃO E ENCARGOS COM O DEPTO. DE ESPORTES	MANUTENCAO E ENCARGOS (03)	4,000	0,000	0,000	4,000	4,000	0,000	4,000
	Meta fisica								
	Meta financeira		1.337.000,00	0,00	0,00	1.337.000,00	300.000,00	0,00	1.337.000,00
	0046		603.000,00	0,00	0,00	603.000,00	215.000,00	0,00	603.000,00
	11.03 DEPARTAMENTO DE TURISMO								
0065	TURISMO								
1.105	PROMOCAO DE EVENTOS TURÍSTICOS	PROMOÇÃO DE EVENTOS RECREATIVOS, CULTURAIS E/OU TURÍSTICOS (03)	4,000	0,000	0,000	4,000	4,000	0,000	4,000
	Meta fisica								
	Meta financeira		260.000,00	0,00	0,00	260.000,00	75.000,00	0,00	260.000,00
2.271	MANUTENÇÃO E ENCARGOS COM O DEPARTAMENTO DE TURISMO	MANUTENCAO E ENCARGOS (03)	4,000	0,000	0,000	4,000	4,000	0,000	4,000
	Meta fisica								
	Meta financeira		343.000,00	0,00	0,00	343.000,00	140.000,00	0,00	343.000,00
	12.00 COMODORO PREVI		21.945.000,00	0,00	0,00	21.945.000,00	6.275.000,00	0,00	21.945.000,00
	12.01 COMODORO PREVI		21.945.000,00	0,00	0,00	21.945.000,00	6.275.000,00	0,00	21.945.000,00
0082	PREVIDENCIA								
1.281	CONSTRUÇÃO E/OU AMPLIAÇÃO DA SEDE DO COMODORO PREVI	CONSTRUCAO, REFORMA E/OU AMPLIAÇÃO (03)	4,000	0,000	0,000	4,000	4,000	0,000	4,000
	Meta fisica								
	Meta financeira		655.000,00	0,00	0,00	655.000,00	200.000,00	0,00	655.000,00
2.067	MANUTENÇÃO E ENCARGOS COM O COMODORO PREVI	MANUTENCAO E ENCARGOS (03)	48,000	0,000	0,000	48,000	48,000	0,000	48,000
	Meta fisica								
	Meta financeira		2.000.000,00	0,00	0,00	2.000.000,00	715.000,00	0,00	2.000.000,00
2.068	CONTRIBUIÇÃO PARA FORMAÇÃO DO PATRIMÔNIO DO SERVIDOR PÚBLICO - PASEP	CONTRIBUICAO PARA O PASEP (03)	48,000	0,000	0,000	48,000	48,000	0,000	48,000
	Meta fisica								
	Meta financeira		610.000,00	0,00	0,00	610.000,00	130.000,00	0,00	610.000,00

[Handwritten signature]

[Handwritten signature]

[Handwritten signature]

[Handwritten signature]

Natureza Jurídica não encontrada
PREFEITURA MUNICIPAL DE COMODORO
LEI DE DIRETRIZES ORÇAMENTÁRIAS 2022
Anexo IV - Demonstrativo das Metas Físicas e Fiscais por Ações

Seleção: Alteração em 13/04/2021 (A)

Código	Programa Ação	Produto (Un)	PPA 2022-2025	Despesas Orçamentárias		Saldo PPA	LDO 2022	LOA 2022	Saldo Atualizado PPA
				Realizado até 2022	Orçamento em 2022				
			259.588.440,00	0,00	0,00	259.588.440,00	73.669.500,00	0,00	259.588.440,00
Entidade:	1 - PREFEITURA MUNICIPAL DE COMODORO		21.945.000,00	0,00	0,00	21.945.000,00	6.275.000,00	0,00	21.945.000,00
Unidade:	12.00 COMODORO PREVI		21.945.000,00	0,00	0,00	21.945.000,00	6.275.000,00	0,00	21.945.000,00
	12.01 COMODORO PREVI								
0082	PREVIDENCIA								
2.069	MANUTENÇÃO E ENCARGOS COM INATIVOS E PENSIONISTAS	MANUTENCAO E ENCARGOS (03)	48.000	0,00	0,00	48.000	48.000	0,00	48.000
	Meta física								
	Meta financeira		5.830.000,00	0,00	0,00	5.830.000,00	3.980.000,00	0,00	5.830.000,00
2.070	MANUTENÇÃO E ENCARGOS COM BENEFICIÁRIOS ASSISTENCIAIS PREVIDENCIÁRIOS	MANUTENCAO E ENCARGOS (03)	48.000	0,00	0,00	48.000	48.000	0,00	48.000
	Meta física								
	Meta financeira		4.950.000,00	0,00	0,00	4.950.000,00	50.000,00	0,00	4.950.000,00
2.071	RESERVA LEGAL DO RPPS	RESERVA LEGAL DO RPPS (03)	48.000	0,00	0,00	48.000	48.000	0,00	48.000
	Meta física								
	Meta financeira		7.850.000,00	0,00	0,00	7.850.000,00	1.200.000,00	0,00	7.850.000,00
2.072	PUBLICAÇÃO E DIVULGAÇÃO DE ATOS ADMINISTRATIVOS	DESPESAS COM PUBLICIDADE (03)	48.000	0,00	0,00	48.000	0,00	0,00	48.000
	Meta física								
	Meta financeira		50.000,00	0,00	0,00	50.000,00	0,00	0,00	50.000,00
Total geral:			259.588.440,00	0,00	0,00	259.588.440,00	73.669.500,00	0,00	259.588.440,00

Handwritten signature

Handwritten signature

Handwritten initials

Handwritten signature

Handwritten signature

Handwritten signature

Natureza Jurídica não encontrada PREFEITURA MUNICIPAL DE COMODORO LEI DE DIRETRIZES ORÇAMENTÁRIAS 2022

Demonstrativo da Origem e Destinação dos Recursos Previstos para 2022

Seleção: Atribuição em 01/01/2022 (A)

ORIGEM		Valor	Programa	DESTINAÇÃO	Valor
Fonte de Recursos					
00.01.0000 - Recurso Ordinário	0000 - PROGRAMAS ESPECIAIS	1.254.162,00			840.000,00
00.01.0000 - Recurso Ordinário	0001 - PROCESSO LEGISLATIVO	546.000,00			3.097.000,00
00.01.0000 - Recurso Ordinário	0007 - ADMINISTRAÇÃO	9.000,00			4.263.000,00
00.01.0000 - Recurso Ordinário	0008 - ADMINISTRAÇÃO FINANCEIRA	90.000,00			1.705.000,00
00.01.0000 - Recurso Ordinário	0009 - PLANEJAMENTO GOVERNAMENTAL	39.000,00			824.000,00
00.01.0000 - Recurso Ordinário	0010 - GESTÃO DA SAÚDE COM QUALIDADE	360.347,00			144.000,00
00.01.0000 - Recurso Ordinário	0014 - PRODUÇÃO VEGETAL	1.836.547,74			584.000,00
00.01.0000 - Recurso Ordinário	0015 - PRODUÇÃO ANIMAL	18.000,00			653.000,00
00.01.0000 - Recurso Ordinário	0018 - PROMOÇÃO E EXTENSÃO RURAL	24.000,00			0,00
00.01.0000 - Recurso Ordinário	0020 - GERIR COM QUALIDADE A ATENÇÃO BÁSICA	9.000,00			10.000,00
00.01.0000 - Recurso Ordinário	0030 - AMPLIAÇÃO E QUALIDADE NA MÍDIA E ALTA COMPLE	180.000,00			0,00
00.01.0000 - Recurso Ordinário	0040 - AMPLIAÇÃO E QUALIDADE NA ASSISTÊNCIA FARMAC	6.000,00			0,00
00.01.0000 - Recurso Ordinário	0042 - ENSINO FUNDAMENTAL	18.000,00			0,00
00.01.0000 - Recurso Ordinário	0044 - ENSINO SUPERIOR	9.000,00			0,00
00.01.0000 - Recurso Ordinário	0046 - EDUCAÇÃO FÍSICA E DESPORTOS	7.200,00			497.000,00
00.01.0000 - Recurso Ordinário	0048 - CULTURA	62.000,00			206.000,00
00.01.0000 - Recurso Ordinário	0050 - AMPLIAÇÃO QUALIDADE NA VIGILÂNCIA SANITÁRIA	5.980.000,00			0,00
00.01.0000 - Recurso Ordinário	0051 - ENERGIA ELÉTRICA	420.000,00			780.000,00
00.01.0000 - Recurso Ordinário	0057 - HABITACAO	250.000,00			140.000,00
00.01.0000 - Recurso Ordinário	0058 - URBANISMO	540.000,00			2.023.000,00
00.01.0000 - Recurso Ordinário	0060 - AMPLIAÇÃO E QUALIDADE NA VIGILÂNCIA EPIDEMIO	800.000,00			0,00
00.01.0000 - Recurso Ordinário	0065 - TURISMO	15.106.360,14			155.000,00
00.01.0000 - Recurso Ordinário	0076 - SANEAMENTO	0,00			230.000,00
00.01.0000 - Recurso Ordinário	0077 - PROTEÇÃO AO MEIO AMBIENTE	90.000,00			278.000,00
00.01.0000 - Recurso Ordinário	0081 - ASSISTENCIA	160.000,00			2.751.000,00
00.01.0000 - Recurso Ordinário	0083 - PROGRAMA DE INTEGRAÇÃO SOCIAL	10.000,00			150.000,00
00.01.0000 - Recurso Ordinário	0084 - PROGRAMA DE FORMAÇÃO DO PATRIMÔNIO DO SEF	27.824.616,88			550.000,00
00.01.0000 - Recurso Ordinário	0088 - TRANSPORTE RODOVIÁRIO				1.660.000,00
00.01.0000 - Recurso Ordinário	0099 - RESERVA DE CONTINGENCIA				500.000,00
00.01.0000 - Recurso Ordinário	100 - DEFESA CIVIL				90.000,00
Subtotal:				Subtotal:	22.130.000,00

Natureza Jurídica não encontrada
PREFEITURA MUNICIPAL DE COMODORO
LEI DE DIRETRIZES ORÇAMENTÁRIAS 2022

Demonstrativo da Origem e Destinação dos Recursos Previstos para 2022

Seleção: Alteração em 01/01/2022 (A)

Conta	ORIGEM	Valor	Programa	DESTINAÇÃO	Valor
Fonte de Recursos					
1.1.1.03.03.1.1.00.00.00 - Imposto sobre a Renda -	00.01.0001 - Receita de Impostos e de Transf	599.424,00	0007 - ADMINISTRAÇÃO		755.000,00
1.1.1.8.01.1.1.00.00.00 - Imposto sobre a Propried	00.01.0001 - Receita de Impostos e de Transf	227.500,00	0041 - EDUCAÇÃO DA CRIANÇA DE 0 A 6 ANOS		0,00
1.1.1.8.01.1.2.00.00.00 - Imposto sobre a Propried	00.01.0001 - Receita de Impostos e de Transf	3.750,00	0042 - ENSINO FUNDAMENTAL		1.405.000,00
1.1.1.8.01.1.3.00.00.00 - Imposto sobre a Propried	00.01.0001 - Receita de Impostos e de Transf	54.375,00	0044 - ENSINO SUPERIOR		0,00
1.1.1.8.01.1.4.00.00.00 - IMPOSTO SOBRE TRAN	00.01.0001 - Receita de Impostos e de Transf	16.250,00	0048 - CULTURA		0,00
1.1.1.8.01.4.0.00.00.00 - IMPOSTO SOBRE TRAN	00.01.0001 - Receita de Impostos e de Transf	199.569,50			
1.1.1.8.02.3.1.00.00.00 - Imposto sobre Serviços c	00.01.0001 - Receita de Impostos e de Transf	815.330,88			
1.1.1.8.02.3.2.00.00.00 - Imposto sobre Serviços c	00.01.0001 - Receita de Impostos e de Transf	7.500,00			
1.1.1.8.02.3.3.00.00.00 - Imposto sobre Serviços c	00.01.0001 - Receita de Impostos e de Transf	10.000,00			
1.1.1.8.02.3.4.00.00.00 - Imposto sobre Serviços c	00.01.0001 - Receita de Impostos e de Transf	3.750,00			
1.1.2.1.01.1.1.00.00.00 - Taxas de Inspeção, Conti	00.01.0001 - Receita de Impostos e de Transf	75.000,00			
1.1.2.1.01.1.2.00.00.00 - Taxas de Inspeção, Conti	00.01.0001 - Receita de Impostos e de Transf	2.500,00			
1.1.2.1.01.1.3.00.00.00 - Taxas de Inspeção, Conti	00.01.0001 - Receita de Impostos e de Transf	7.500,00			
1.1.2.1.01.1.4.00.00.00 - Taxas de Inspeção, Conti	00.01.0001 - Receita de Impostos e de Transf	3.750,00			
1.1.2.2.01.1.1.00.00.00 - Taxas pela Prestação de	00.01.0001 - Receita de Impostos e de Transf	3.000,00			
1.1.2.2.01.1.2.00.00.00 - Cota-Parte do Fundo de I	00.01.0001 - Receita de Impostos e de Transf	3.795.000,00			
1.1.2.2.01.1.3.00.00.00 - Cota-Parte do Imposto S	00.01.0001 - Receita de Impostos e de Transf	175.000,00			
1.1.2.2.01.1.4.00.00.00 - TRANSFERÊNCIA FINAL	00.01.0001 - Receita de Impostos e de Transf	225.000,00			
1.7.1.8.01.1.1.01.00.00 - Cota-Parte do ICMS - Pri	00.01.0001 - Receita de Impostos e de Transf	6.294.400,11			
1.7.1.8.01.1.2.00.00.00 - Cota-Parte do ICMS - Pri	00.01.0001 - Receita de Impostos e de Transf	935.000,00			
1.7.1.8.01.1.3.00.00.00 - Cota-Parte do ICMS - Pri	00.01.0001 - Receita de Impostos e de Transf	0,00			
1.7.1.8.01.1.4.00.00.00 - Cota-Parte do IPVA - Pir	00.01.0001 - Receita de Impostos e de Transf	-2.300.000,00			
9.1.7.1.01.0.0.00.00.00 - DEDUÇÃO FUNDEB - FI	00.01.0001 - Receita de Impostos e de Transf	-140.000,00			
9.1.7.1.02.0.0.00.00.00 - DEDUÇÃO FUNDEB - IT	00.01.0001 - Receita de Impostos e de Transf	-26.000,00			
9.1.7.1.03.0.0.00.00.00 - DEDUÇÃO FUNDEB - IC	00.01.0001 - Receita de Impostos e de Transf	-3.200.000,00			
9.1.7.1.04.0.0.00.00.00 - DEDUÇÃO FUNDEB - IC	00.01.0001 - Receita de Impostos e de Transf	-220.000,00			
9.1.7.1.05.0.0.00.00.00 - DEDUÇÃO FUNDEB - IF	00.01.0001 - Receita de Impostos e de Transf	7.567.599,49			
Subtotal:					2.160.000,00

[Handwritten signature]

[Handwritten signature]

[Handwritten signature]

[Handwritten signature]

Natureza Jurídica não encontrada
PREFEITURA MUNICIPAL DE COMODORO
LEI DE DIRETRIZES ORÇAMENTÁRIAS 2022

Demonstrativo da Origem e Destinação dos Recursos Previstos para 2022

Seleção: Alteração em 01/01/2022 (A)

ORIGEM		DESTINAÇÃO	
Fonte de Recursos	Valor	Programa	Valor
00.01.0015 - Transferência de Recursos do Fl	650.000,00	0007 - ADMINISTRAÇÃO	5.302.000,00
00.01.0015 - Transferência de Recursos do Fl	2.000,00	0041 - EDUCAÇÃO DA CRIANÇA DE 0 A 6 ANOS	10.000,00
00.01.0015 - Transferência de Recursos do Fl	200.000,00	0042 - ENSINO FUNDAMENTAL	520.000,00
00.01.0015 - Transferência de Recursos do Fl	190.000,00		Subtotal: 5.832.000,00
00.01.0015 - Transferência de Recursos do Fl	65.000,00		
00.01.0015 - Transferência de Recursos do Fl	70.000,00		
00.01.0015 - Transferência de Recursos do Fl	70.000,00		
00.01.0015 - Transferência de Recursos do Fl	21.000,00		
00.01.0015 - Transferência de Recursos do Fl	15.000,00		
00.01.0015 - Transferência de Recursos do Fl	20.000,00		
00.01.0015 - Transferência de Recursos do Fl	25.000,00		
00.01.0015 - Transferência de Recursos do Fl	26.000,00		
00.01.0015 - Transferência de Recursos do Fl	20.000,00		
00.01.0015 - Transferência de Recursos do Fl	1.374.000,00		
Subtotal:	0,00		
00.01.0017 - Contribuição para o Custeio dos	0,00		
Subtotal:	8.100.000,00	0042 - ENSINO FUNDAMENTAL	8.100.000,00
00.01.0018 - Transferências do FUNDEB 60%	8.100.000,00		
Subtotal:	5.400.000,00	0042 - ENSINO FUNDAMENTAL	4.502.500,00
00.01.0019 - Transferências do FUNDEB 40%	5.400.000,00		
Subtotal:	500.000,00	0041 - EDUCAÇÃO DA CRIANÇA DE 0 A 6 ANOS	50.000,00
00.01.0022 - Transferências de Convenios - E	500.000,00	0042 - ENSINO FUNDAMENTAL	190.000,00
Subtotal:	500.000,00		240.000,00
00.01.0023 - Transferências de Convenios - Sa	500.000,00		
Subtotal:	500.000,00	0020 - GERIR COM QUALIDADE A ATENÇÃO BÁSICA	0,00
00.01.0024 - Transf. de Convenios - Outros (n	500.000,00		
00.01.0024 - Transf. de Convenios - Outros (n	350.000,00	0007 - ADMINISTRAÇÃO	12.000,00
Subtotal:	850.000,00	0014 - PRODUÇÃO VEGETAL	20.000,00
		0015 - PRODUÇÃO ANIMAL	50.000,00
		0018 - PROMOÇÃO E EXTENSÃO RURAL	185.000,00
		0046 - EDUCAÇÃO FÍSICA E DESPORTOS	190.000,00
		0051 - ENERGIA ELÉTRICA	425.000,00
		0057 - HABITACAO	2.970.000,00
		0058 - URBANISMO	60.000,00
		0065 - TURISMO	380.000,00
		0076 - SANEAMENTO	4.292.000,00
Subtotal:			

Natureza Jurídica não encontrada
PREFEITURA MUNICIPAL DE COMODORO
LEI DE DIRETRIZES ORÇAMENTÁRIAS 2022
 Demonstrativo da Origem e Destinação dos Recursos Previstos para 2022

Seleção: Alteração em 01/01/2022 (A)

ORIGEM		Valor	Programa	DESTINAÇÃO	Valor
Fonte de Recursos					
Conta					
7.2.1.04.2.1.00.00	- Contribuição do Servidor	2.200.000,00	0082 - PREVIDENCIA		6.275.000,00
1.1.2.1.00.4.1.00.00	- REMUNERAÇÃO DOS F	4.000.000,00			6.275.000,00
1.9.0.0.03.1.1.00.00	- COMPENSAÇÕES FINA	10.000,00			
7.2.10.04.1.1.00.00	- Contribuição Patronal de	3.665.000,00			
	Subtotal:	9.875.000,00			
	Total geral:	79.194.500,00			73.669.500,00

Natureza Jurídica não encontrada
PREFEITURA MUNICIPAL DE COMODORO
LEI DE DIRETRIZES ORÇAMENTÁRIAS 2022

Relatório sobre Projetos em Exercício e Despesas com Conservação do Patrimônio Público no Exercício de 2022 (Art. 45 da LRF)

Seleção: Alteração em 01/01/2022 (A); Realização da despesa por: Empenho

Identificação dos Projetos	PPA 2022-2025	Despesas Orçamentárias		Saldo PPA	LDO 2022	Saldo Atualizado PPA
		Realizado até 2022	Orçamento em 2022			
01 - PREFEITURA MUNICIPAL DE COMODORO 01.00 - CÂMARA MUNICIPAL Unidade: 01.91 CÂMARA MUNICIPAL	35.582.675,40	0,00	0,00	35.582.675,40	10.682.000,00	24.900.675,40
0001 - PROCESSO LEGISLATIVO 1.001 - AQUISIÇÃO DE EQUIPAMENTOS, MOVEIS E UTENSÍLIOS Meta física Meta financeira	5,00	0,00	0,00	5,00	5,00	0,00
1.002 - REF. E AMPL. DAS INSTALAÇÕES DA CÂMARA MUNICIPAL Meta física Meta financeira	240.000,00	0,00	0,00	240.000,00	60.000,00	180.000,00
1.003 - AQUISIÇÃO DE VEÍCULOS AUTOMOTORES Meta física Meta financeira	530.000,00	0,00	0,00	530.000,00	250.000,00	280.000,00
0007 - ADMINISTRAÇÃO 1.006 - AQUISIÇÃO DE EQUIPAMENTOS E MATERIAL PERMANENTE Meta física Meta financeira	47.900,00	0,00	0,00	47.900,00	12.000,00	35.900,00
02.00 GABINETE DO PREFEITO Unidade: 02.01 GABINETE PREFEITO	516.900,00	0,00	0,00	516.900,00	112.000,00	404.900,00
	47.900,00	0,00	0,00	47.900,00	12.000,00	35.900,00
02.02 CHEFIA DE GABINETE 0007 - ADMINISTRAÇÃO 1.163 - AQUISIÇÃO DE EQUIPAMENTOS E MATERIAL PERMANENTE Meta física Meta financeira	23.000,00	0,00	0,00	23.000,00	10.000,00	13.000,00

[Handwritten signature]

[Handwritten signature]

[Handwritten signature]

[Handwritten signature]

[Handwritten signature]

[Handwritten signature]

[Handwritten signature]

[Handwritten signature]

Natureza Jurídica não encontrada
PREFEITURA MUNICIPAL DE COMODORO

LEI DE DIRETRIZES ORÇAMENTÁRIAS 2022

Relatório sobre Projetos em Exercício e Despesas com Conservação do Patrimônio Público no Exercício de 2022 (Art. 45 da LRF)

Seleção/Alteração em 01/01/2022 (N). Realização da despesa por: Empenho

Identificação dos Projetos	PPA 2022-2025	Despesas Orçamentárias		Saldo PPA	LDO 2022	Saldo Atualizado PPA
		Realizado até 2022	Orçamento em 2022			
Entidade: 1 PREFEITURA MUNICIPAL DE COMODORO	35.582.675,40	0,00	0,00	35.582.675,40	10.682.000,00	24.900.675,40
Órgão: 02.00 GABINETE DO PREFEITO	516.900,00	0,00	0,00	516.900,00	112.000,00	404.900,00
Unidade: 02.04 ASSESSORIA JURIDICA	24.000,00	0,00	0,00	24.000,00	9.000,00	15.000,00
0007 - ADMINISTRAÇÃO						
1.164 - AQUISIÇÃO DE EQUIPAMENTOS E MATERIAIS PERMANENTES						
Meta física	4,00	0,00	0,00	4,00	4,00	0,00
Meta financeira	24.000,00	0,00	0,00	24.000,00	9.000,00	15.000,00
Unidade: 02.05 ASSESSORIA DO GABINETE						
0007 - ADMINISTRAÇÃO						
1.246 - AQUISIÇÃO DE EQUIPAMENTOS E MATERIAIS PERMANENTES						
Meta física	4,00	0,00	0,00	4,00	4,00	0,00
Meta financeira	8.000,00	0,00	0,00	8.000,00	2.000,00	6.000,00
Unidade: 02.06 CONTROLE INTERNO						
0007 - ADMINISTRAÇÃO						
1.012 - AQUISIÇÃO DE EQUIPAMENTOS E MATERIAL PERMANENTE						
Meta física	4,00	0,00	0,00	4,00	4,00	0,00
Meta financeira	8.000,00	0,00	0,00	8.000,00	2.000,00	6.000,00
Unidade: 02.07 ASSESSORIA DE COMUNICACAO						
0007 - ADMINISTRAÇÃO						
1.165 - AQUISIÇÃO DE EQUIPAMENTOS E MATERIAL PERMANENTE						
Meta física	4,00	0,00	0,00	4,00	4,00	0,00
Meta financeira	43.000,00	0,00	0,00	43.000,00	12.000,00	31.000,00
Unidade: 02.14 COORDENADORIA DE ASSUNTOS INDIGENAS						
0007 - ADMINISTRAÇÃO						
1.223 - CONTRIBUIÇÃO FINANCEIRA A ASSOCIAÇÃO INDIGENA ENAWENE N/ CONTRIBUIÇÃO FINANCEIRA A ASSOCIAÇÃO INDIGENA ENAWENE NAWÉ (03)						
Meta física	4,00	0,00	0,00	4,00	4,00	0,00
Meta financeira	235.000,00	0,00	0,00	235.000,00	55.000,00	180.000,00

[Handwritten signature]

[Handwritten signature]

[Handwritten signature]

[Handwritten signature]

PREFEITURA MUNICIPAL DE COMODORO
LEI DE DIRETRIZES ORÇAMENTÁRIAS 2022

Relatório sobre Projetos em Exercício e Despesas com Conservação do Patrimônio Público no Exercício de 2022 (Art. 45 da LRF)

Seleção: Alteração em 01/01/2022 (A), Realização da Despesa por: Empenho

Identificação dos Projetos	PPA 2022-2025	Despesas Orçamentárias		Saldo PPA	LDO 2022	Saldo Atualizado PPA
		Realizado até 2022	Orçamento em 2022			
Entidade: 1 PREFEITURA MUNICIPAL DE COMODORO	35.582.675,40	0,00	0,00	35.582.675,40	10.682.000,00	24.900.675,40
Órgão: 02.00 GABINETE DO PREFEITO	516.900,00	0,00	0,00	516.900,00	112.000,00	404.900,00
Unidade: 02.15 COORD.MUN. DO TRANSITO E TRANSPORTE URBANOS	106.000,00	0,00	0,00	106.000,00	10.000,00	96.000,00

0007 - ADMINISTRAÇÃO

1.007 - PROMOÇÃO DE CAMPANHAS DE EDUCAÇÃO NO TRÂNSITO

Meta física	4,00	0,00	0,00	4,00	4,00	0,00
Meta financeira	41.000,00	0,00	0,00	41.000,00	10.000,00	31.000,00

1.247 - AQUISIÇÃO DE VEICULO

Meta física	4,00	0,00	0,00	4,00	4,00	0,00
Meta financeira	30.000,00	0,00	0,00	30.000,00	0,00	30.000,00

1.249 - AQUISIÇÃO DE EQUIPAMENTOS E MATERIAIS PERMANENTES

Meta física	4,00	0,00	0,00	4,00	4,00	0,00
Meta financeira	35.000,00	0,00	0,00	35.000,00	0,00	35.000,00
Unidade: 02.16 DEFESA CIVIL	22.000,00	0,00	0,00	22.000,00	0,00	22.000,00

0007 - ADMINISTRAÇÃO

1.248 - AQUISIÇÃO DE EQUIPAMENTOS E MATERIAIS PERMANENTES

Meta física	4,00	0,00	0,00	4,00	4,00	0,00
Meta financeira	22.000,00	0,00	0,00	22.000,00	0,00	22.000,00

Órgão: 03.00 SECRETARIA MUNICIPAL DE ADMINISTRAÇÃO

Unidade: 03.01 GABINETE DO SECRETARIO DE ADMINISTRACAO

0007 - ADMINISTRAÇÃO

1.166 - AQUISIÇÃO DE EQUIPAMENTOS E MATERIAIS PERMANENTES

Meta física	4,00	0,00	0,00	4,00	4,00	0,00
Meta financeira	71.000,00	0,00	0,00	71.000,00	10.000,00	61.000,00
Órgão: 03.00 SECRETARIA MUNICIPAL DE ADMINISTRAÇÃO	522.000,00	0,00	0,00	522.000,00	139.000,00	383.000,00
Unidade: 03.01 GABINETE DO SECRETARIO DE ADMINISTRACAO	71.000,00	0,00	0,00	71.000,00	10.000,00	61.000,00

FE

[Handwritten signature]

[Handwritten signature]

[Handwritten signature]

[Handwritten signature]

PREFEITURA MUNICIPAL DE COMODORO
LEI DE DIRETRIZES ORÇAMENTÁRIAS 2022

Relatório sobre Projetos em Exercício e Despesas com Conservação do Patrimônio Público no Exercício de 2022 (Art. 45 da LRF)
Seção: Alteração em 01/01/2022 (A); Realização da despesa por: Empenho

Identificação dos Projetos	PPA 2022-2025	Despesas Orçamentárias		Saldo PPA	LDO 2022	Saldo Atualizado PPA
		Realizado até 2022	Orçamento em 2022			
0007 - ADMINISTRAÇÃO						
1.167 - AQUISIÇÃO DE EQUIPAMENTOS E MATERIAIS PERMANENTES	35.582.675,40	0,00	0,00	35.582.675,40	10.682.000,00	24.900.675,40
Meta física	4,00	0,00	0,00	4,00	4,00	0,00
Meta financeira	32.000,00	0,00	0,00	32.000,00	10.000,00	22.000,00
Unidade: 03.03 DEPARTAMENTO DE LICITACAO	32.000,00	0,00	0,00	32.000,00	10.000,00	22.000,00
0007 - ADMINISTRAÇÃO						
1.168 - AQUISIÇÃO DE EQUIPAMENTOS E MATERIAIS PERMANENTES	272.000,00	0,00	0,00	272.000,00	75.000,00	197.000,00
Meta física	4,00	0,00	0,00	4,00	4,00	0,00
Meta financeira	32.000,00	0,00	0,00	32.000,00	10.000,00	22.000,00
Unidade: 03.04 DEPARTAMENTO DE ADMINISTRACAO	272.000,00	0,00	0,00	272.000,00	75.000,00	197.000,00
0007 - ADMINISTRAÇÃO						
1.013 - CAPACITAÇÃO DE SERVIDORES						
Meta física	4,00	0,00	0,00	4,00	4,00	0,00
Meta financeira	30.000,00	0,00	0,00	30.000,00	10.000,00	20.000,00
1.014 - LOCACAO DE VEICULOS						
Meta física	4,00	0,00	0,00	4,00	4,00	0,00
Meta financeira	152.000,00	0,00	0,00	152.000,00	45.000,00	107.000,00
1.015 - AQUISIÇÃO DE EQUIPAMENTOS E MATERIAL PERMANENTE						
Meta física	4,00	0,00	0,00	4,00	4,00	0,00
Meta financeira	90.000,00	0,00	0,00	90.000,00	20.000,00	70.000,00







PREFEITURA MUNICIPAL DE COMODORO

LEI DE DIRETRIZES ORÇAMENTÁRIAS 2022

Relatório sobre Projetos em Exercício e Despesas com Conservação do Patrimônio Público no Exercício de 2022 (Art. 45 da LRF)

Seleção: Alteração em 01/01/2022 (A). Realização da despesa por: Empenho

Identificação dos Projetos	PPA 2022-2025	Despesas Orçamentárias		Saldo PPA	LDO 2022	Saldo Atualizado PPA
		Realizado até 2022	Orçamento em 2022			
Entidade: 1 - PREFEITURA MUNICIPAL DE COMODORO	35.582.675,40	0,00	0,00	35.582.675,40	10.682.000,00	24.900.675,40
Órgão: 03.00 - SECRETARIA MUNICIPAL DE ADMINISTRAÇÃO	522.000,00	0,00	0,00	522.000,00	139.000,00	383.000,00
Unidade: 03.05 - DEPARTAMENTO DE RECURSOS HUMANOS	32.000,00	0,00	0,00	32.000,00	8.000,00	24.000,00
0007 - ADMINISTRAÇÃO						
1.169 - AQUISIÇÃO DE EQUIPAMENTOS E MATERIAIS PERMANENTES						
Meta física	4,00	0,00	0,00	4,00	4,00	0,00
Meta financeira	32.000,00	0,00	0,00	32.000,00	8.000,00	24.000,00
Unidade: 03.06 - DEPARTAMENTO DE ALMOXARIFADO						
0007 - ADMINISTRAÇÃO						
1.170 - AQUISIÇÃO DE EQUIPAMENTOS E MATERIAIS PERMANENTES						
Meta física	4,00	0,00	0,00	4,00	4,00	0,00
Meta financeira	25.000,00	0,00	0,00	25.000,00	8.000,00	17.000,00
Unidade: 03.07 - DEPARTAMENTO DE PATRIMONIO						
0007 - ADMINISTRAÇÃO						
1.171 - AQUISIÇÃO DE EQUIPAMENTOS E MATERIAIS PERMANENTES						
Meta física	4,00	0,00	0,00	4,00	4,00	0,00
Meta financeira	26.000,00	0,00	0,00	26.000,00	8.000,00	18.000,00
Unidade: 03.08 - DEPARTAMENTO DE FROTAS						
0007 - ADMINISTRAÇÃO						
1.172 - AQUISIÇÃO DE EQUIPAMENTOS E MATERIAIS PERMANENTES						
Meta física	4,00	0,00	0,00	4,00	4,00	0,00
Meta financeira	32.000,00	0,00	0,00	32.000,00	10.000,00	22.000,00

[Handwritten signatures and stamps over the table content]

[Handwritten signature]

[Handwritten initials]

[Handwritten signature]

[Handwritten signature]

[Handwritten signature]

PREFEITURA MUNICIPAL DE COMODORO
LEI DE DIRETRIZES ORÇAMENTÁRIAS 2022

Relatório sobre Projetos em Exercício e Despesas com Conservação do Patrimônio Público no Exercício de 2022 (Art. 45 da LRF)

Seleção/Alteração em 01/01/2022 (A), Realização da despesa por: Empenho

Identificação dos Projetos	PPA 2022-2025	Despesas Orçamentárias		Saldo PPA	LDO 2022	Saldo Atualizado PPA
		Realizado até 2022	Orçamento em 2022			
Entidade: 1 PREFEITURA MUNICIPAL DE COMODORO						
Órgão: 04.00 SECRETARIA MUNICIPAL DE FINANÇAS						
Unidade: 04.01 GABINETE DO SECRETARIO DE FINANÇAS						
0008 - ADMINISTRACAO FINANCEIRA						
1.018 - AQUISIÇÃO DE EQUIPAMENTOS E MATERIAL PERMANENTE						
Meta física	4,00	0,00	0,00	4,00	4,00	0,00
Meta financeira	32.000,00	0,00	0,00	32.000,00	8.000,00	24.000,00
Unidade: 04.02 DEPARTAMENTO DE FISCALIZACAO	168.500,00	0,00	0,00	168.500,00	45.000,00	123.500,00
0008 - ADMINISTRACAO FINANCEIRA						
1.019 - AQUISIÇÃO DE VEÍCULO E MOTO PARA FISCALIZAÇÃO						
Meta física	4,00	0,00	0,00	4,00	4,00	0,00
Meta financeira	60.000,00	0,00	0,00	60.000,00	30.000,00	30.000,00
1.250 - AQUISIÇÃO DE CARRO PARA FISCALIZAÇÃO						
Meta física	4,00	0,00	0,00	4,00	4,00	0,00
Meta financeira	57.000,00	0,00	0,00	57.000,00	0,00	57.000,00
1.251 - AQUISIÇÃO DE EQUIPAMENTOS E MATERIAIS PERMANENTES						
Meta física	4,00	0,00	0,00	4,00	4,00	0,00
Meta financeira	51.500,00	0,00	0,00	51.500,00	15.000,00	36.500,00
Unidade: 04.03 DEPARTAMENTO DE TRIBUTACAO	48.000,00	0,00	0,00	48.000,00	10.000,00	38.000,00
0008 - ADMINISTRACAO FINANCEIRA						
1.174 - AQUISIÇÃO DE EQUIPAMENTOS E MATERIAIS PERMANENTES						
Meta física	4,00	0,00	0,00	4,00	4,00	0,00
Meta financeira	48.000,00	0,00	0,00	48.000,00	10.000,00	38.000,00

[Handwritten signature]

[Handwritten signature]

[Handwritten signature]

[Handwritten signature]


Identificação dos Projetos	PPA 2022-2025	Despesas Orçamentárias		Saldo PPA	LDO 2022	Saldo Atualizado PPA
		Realizado até 2022	Orçamento em 2022			
Entidade: 1 PREFEITURA MUNICIPAL DE COMODORO	35.582.675,40	0,00	0,00	35.582.675,40	10.682.000,00	24.900.675,40
Opção: 04.00 SECRETARIA MUNICIPAL DE FINANÇAS	3.657.500,00	0,00	0,00	3.657.500,00	917.000,00	2.740.500,00
Unidade: 04.04 DEPARTAMENTO DE CONTABILIDADE	3.364.000,00	0,00	0,00	3.364.000,00	838.000,00	2.526.000,00
0000 - PROGRAMAS ESPECIAIS						
1.020 - AMORTIZAÇÃO E ENCARGOS DA DÍVIDA INTERNA CONTRATADA						
Meta física	4,00	0,00	0,00	4,00	4,00	0,00
Meta financeira	65.000,00	0,00	0,00	65.000,00	10.000,00	55.000,00
1.241 - PRECATORIOS						
Meta física	4,00	0,00	0,00	4,00	4,00	0,00
Meta financeira	32.000,00	0,00	0,00	32.000,00	10.000,00	22.000,00
1.252 - PRINCIPAL DA DÍVIDA CONTRATADA						
Meta física	4,00	0,00	0,00	4,00	4,00	0,00
Meta financeira	3.200.000,00	0,00	0,00	3.200.000,00	800.000,00	2.400.000,00
1.253 - INDENIZAÇÃO E RESTITUIÇÃO						
Meta física	4,00	0,00	0,00	4,00	4,00	0,00
Meta financeira	35.000,00	0,00	0,00	35.000,00	10.000,00	25.000,00
0008 - ADMINISTRACAO FINANCEIRA						
1.175 - AQUISICAO DE EQUIPAMENTOS E MATERIAIS PERMANENTES						
Meta física	4,00	0,00	0,00	4,00	4,00	0,00
Meta financeira	32.000,00	0,00	0,00	32.000,00	8.000,00	24.000,00
Unidade: 04.05 DEPARTAMENTO DE PRESTACAO DE CONTAS	27.000,00	0,00	0,00	27.000,00	8.000,00	19.000,00
0008 - ADMINISTRACAO FINANCEIRA						
1.176 - AQUISICAO DE EQUIPAMENTOS E MATERIAIS PERMANENTES						
Meta física	4,00	0,00	0,00	4,00	4,00	0,00
Meta financeira	27.000,00	0,00	0,00	27.000,00	8.000,00	19.000,00

Identificação dos Projetos	PPA 2022-2025	Despesas Orçamentárias		Saldo PPA	LDO 2022	Saldo Atualizado PPA
		Realizado até 2022	Orçamento em 2022			
Entidade: 1 PREFEITURA MUNICIPAL DE COMODORO	35.582.675,40	0,00	0,00	35.582.675,40	10.682.000,00	24.900.675,40
Órgão: 04.00 SECRETARIA MUNICIPAL DE FINANÇAS	3.657.500,00	0,00	0,00	3.657.500,00	917.000,00	2.740.500,00
Unidade: 04.06 DEPARTAMENTO DE TESOUREARIA	18.000,00	0,00	0,00	18.000,00	8.000,00	10.000,00
0008 - ADMINISTRAÇÃO FINANCEIRA						
1.177 - AQUISIÇÃO DE EQUIPAMENTOS E MATERIAIS PERMANENTES						
Meta física	4,00	0,00	0,00	4,00	4,00	0,00
Meta financeira	18.000,00	0,00	0,00	18.000,00	8.000,00	10.000,00
Órgão: 05.00 SECRETARIA MUNICIPAL DE PLANEJAMENTO E ORÇAMENTO	191.000,00	0,00	0,00	191.000,00	19.000,00	172.000,00
Unidade: 05.01 GABINETE DO SECRETARIO DE PLANEJAMENTO E ORÇAMENTO	110.000,00	0,00	0,00	110.000,00	2.000,00	108.000,00
0009 - PLANEJAMENTO GOVERNAMENTAL						
1.254 - ADQUIRIR EQUIPAMENTOS, MOVEIS E MATERIAIS PERMANENTES						
Meta física	4,00	0,00	0,00	4,00	4,00	0,00
Meta financeira	40.000,00	0,00	0,00	40.000,00	2.000,00	38.000,00
1.255 - AQUISIÇÃO DE VEICULO UTILITARIO						
Meta física	4,00	0,00	0,00	4,00	4,00	0,00
Meta financeira	70.000,00	0,00	0,00	70.000,00	0,00	70.000,00
Unidade: 05.02 DEPTO. DE PLANOS, PROGRAMAS, PROJETOS E ORÇAMENTOS	27.000,00	0,00	0,00	27.000,00	2.000,00	25.000,00
0009 - PLANEJAMENTO GOVERNAMENTAL						
1.114 - AQUISIÇÃO DE EQUIPAMENTOS E MATERIAL PERMANENTE						
Meta física	4,00	0,00	0,00	4,00	4,00	0,00
Meta financeira	27.000,00	0,00	0,00	27.000,00	2.000,00	25.000,00
Unidade: 05.04 DEPARTAMENTO DE INDUSTRIA E COMERCIO	54.000,00	0,00	0,00	54.000,00	15.000,00	39.000,00
0009 - PLANEJAMENTO GOVERNAMENTAL						
1.008 - CAPACITAÇÃO DE EMPREGADOS E TRABALHADORES DO COMÉRCIO CAPACITAÇÃO DE EMPREGADOS E TRAB. DO COMERCIO (03)						
Meta física	4,00	0,00	0,00	4,00	4,00	0,00
Meta financeira	46.000,00	0,00	0,00	46.000,00	13.000,00	33.000,00











Natureza Jurídica não encontrada
PREFEITURA MUNICIPAL DE COMODORO
LEI DE DIRETRIZES ORÇAMENTÁRIAS 2022

Relatório sobre Projetos em Exercício e Despesas com Conservação do Patrimônio Público no Exercício de 2022 (Art. 45 da LRF)

Seleção Alteração em 19/01/2022 (A); Realização da despesa por: Empenho

Identificação dos Projetos	PPA 2022-2025	Despesas Orçamentárias		Saldo PPA	LDO 2022	Saldo Atualizado PPA
		Realizado até 2022	Orçamento em 2022			
1 PREFEITURA MUNICIPAL DE COMODORO	35.582.675,40	0,00	0,00	35.582.675,40	10.682.000,00	24.900.675,40
04.00 SECRETARIA MUNICIPAL DE PLANEJAMENTO E ORÇAMENTO	191.000,00	0,00	0,00	191.000,00	19.000,00	172.000,00
05.04 DEPARTAMENTO DE INDÚSTRIA E COMÉRCIO	54.000,00	0,00	0,00	54.000,00	15.000,00	39.000,00
0009 - PLANEJAMENTO GOVERNAMENTAL						
1.010 - AQUISIÇÃO DE EQUIPAMENTO E MATERIAL PERMANENTE						
Meta física	4,00	0,00	0,00	4,00	4,00	0,00
Meta financeira	8.000,00	0,00	0,00	8.000,00	2.000,00	6.000,00
Órgão: 06.00 SECRETARIA MUNICIPAL DE EDUCAÇÃO E CULTURA	9.045.180,20	0,00	0,00	9.045.180,20	2.052.000,00	6.993.180,20
Unidade: 06.01 GABINETE DO SECRETARIO DE EDUCAÇÃO E CULTURA	346.000,00	0,00	0,00	346.000,00	0,00	346.000,00
0007 - ADMINISTRAÇÃO						
1.005 - AQUISIÇÃO DE VEÍCULOS						
Meta física	2,00	0,00	0,00	2,00	2,00	2,00
Meta financeira	0,00	0,00	0,00	0,00	0,00	0,00
0044 - ENSINO SUPERIOR						
1.282 - APOIO AO ENSINO SUPERIOR						
Meta física	36,00	0,00	0,00	36,00	36,00	0,00
Meta financeira	346.000,00	0,00	0,00	346.000,00	0,00	346.000,00
Unidade: 06.02 DEPARTAMENTO DE EDUCAÇÃO	1.364.040,00	0,00	0,00	1.364.040,00	286.000,00	1.078.040,00
0042 - ENSINO FUNDAMENTAL						
1.036 - AQUISIÇÃO DE EQUIPAMENTOS E MATERIAL PERMANENTE						
Meta física	4,00	0,00	0,00	4,00	4,00	0,00
Meta financeira	82.000,00	0,00	0,00	82.000,00	20.000,00	62.000,00
1.041 - PROINFO INFORMATIZAÇÃO						
Meta física	4,00	0,00	0,00	4,00	4,00	0,00
Meta financeira	89.000,00	0,00	0,00	89.000,00	30.000,00	59.000,00

[Handwritten signatures and marks]

Natureza Jurídica não encontrada
PREFEITURA MUNICIPAL DE COMODORO
LEI DE DIRETRIZES ORÇAMENTÁRIAS 2022

Relatório sobre Projetos em Exercício e Despesas com Conservação do Patrimônio Público no Exercício de 2022 (Art. 45 da LRF)

Solução: Alteração em 01/01/2022 (A); Realização de despesa por: Empenho

Identificação dos Projetos	PPA 2022-2025	Despesas Orçamentárias		Saldo PPA	LDO 2022	Saldo Atualizado PPA
		Realizado até 2022	Orçamento em 2022			
0042 - ENSINO FUNDAMENTAL 1.055 - CAPACITAÇÃO DE PROFESSORES INDÍGENAS Meta física Meta financeira	35.582.675,40 4,00 60.700,00	0,00 0,00 0,00	0,00 4,00 0,00	35.582.675,40 9.045.180,20 1.364.040,00	10.682.000,00 2.052.000,00 286.000,00	24.900.675,40 6.993.180,20 1.078.040,00
1.058 - AQUISIÇÃO DE MOBILIÁRIO PARA BIBLIOTECAS DAS ESCOLAS Meta física Meta financeira	4,00 50.000,00	0,00 0,00	0,00 4,00	4,00 50.000,00	4,00 20.000,00	0,00 30.000,00
1.120 - IMPLANTAR HORTAS E GRANJAS EDUCATIVAS Meta física Meta financeira	4,00 16.000,00	0,00 0,00	0,00 4,00	4,00 16.000,00	4,00 4.000,00	0,00 12.000,00
1.121 - IMPLANTAR SISTEMA DE INTERNET NAS ESCOLAS DO CAMPO Meta física Meta financeira	4,00 50.000,00	0,00 0,00	0,00 4,00	4,00 50.000,00	4,00 20.000,00	0,00 30.000,00
1.258 - REFORMAR E AMPLIAR QUADRAS POLIESPORTIVAS Meta física Meta financeira	4,00 163.000,00	0,00 0,00	0,00 4,00	4,00 163.000,00	4,00 50.000,00	0,00 113.000,00
1.259 - REFORMA E AMPLIAÇÃO DE ESCOLAS Meta física Meta financeira	4,00 360.000,00	0,00 0,00	0,00 4,00	4,00 360.000,00	4,00 50.000,00	0,00 310.000,00
1.260 - CONSTRUIR ESCOLAS PARA AS COMUNIDADES INDÍGENAS Meta física Meta financeira	4,00 235.000,00	0,00 0,00	0,00 4,00	4,00 235.000,00	4,00 50.000,00	0,00 185.000,00
1.261 - AMPLIAÇÃO E REFORMA DE ESCOLAS INDÍGENAS Meta física Meta financeira	4,00 100.000,00	0,00 0,00	0,00 4,00	4,00 100.000,00	4,00 10.000,00	0,00 90.000,00

[Assinatura]

[Assinatura]

[Assinatura]

[Assinatura]

Natureza Jurídica não encontrada
PREFEITURA MUNICIPAL DE COMODORO

LEI DE DIRETRIZES ORÇAMENTÁRIAS 2022

Relatório sobre Projetos em Exercício e Despesas com Conservação do Patrimônio Público no Exercício de 2022 (Art. 45 da LRF)

Seleção Alteração em 01/07/2022 (A); Realização da despesa por: Empenho

Identificação dos Projetos	PPA 2022-2025	Despesas Orçamentárias		Saldo PPA	LDO 2022	Saldo Atualizado PPA
		Realizado até 2022	Orçamento em 2022			
35.582.675,40	0,00	0,00	0,00	35.582.675,40	10.682.000,00	24.900.675,40
9.045.180,20	0,00	0,00	0,00	9.045.180,20	2.052.000,00	6.993.180,20
1.364.040,00	0,00	0,00	0,00	1.364.040,00	286.000,00	1.078.040,00
0042 - ENSINO FUNDAMENTAL						
1.262 - ADEQUAR ESPAÇOS FÍSICOS PARA ALUNOS PORT. DE NECE. ESPEC. ADEQUAÇÃO ESPAÇO FIS. ALUNOS PORTAD. NECESSIDADES ESPECIAIS (03)						
Meta física	4,00	0,00	0,00	4,00	4,00	0,00
Meta financeira	30.000,00	0,00	0,00	30.000,00	10.000,00	20.000,00
1.263 - CONSTRUIR LABORATORIOS DE CIENCIAS BIOLOGICAS						
Meta física	4,00	0,00	0,00	4,00	4,00	0,00
Meta financeira	100.080,00	0,00	0,00	100.080,00	0,00	100.080,00
1.264 - EQUIPAR LABORATORIOS DE CIENCIAS BIOLOGICAS						
Meta física	4,00	0,00	0,00	4,00	4,00	0,00
Meta financeira	28.260,00	0,00	0,00	28.260,00	0,00	28.260,00
0041 - EDUCACAO DA CRIANCA DE 0 A 6 ANOS						
1.125 - REFORMA E AMPLIACAO DE ESCOLAS E CRECHES - EDUCACAO INF CONSTRUCAO, REFORMA E/OU AMPLIACAO (03)						
Meta física	4,00	0,00	0,00	4,00	4,00	0,00
Meta financeira	205.000,00	0,00	0,00	205.000,00	50.000,00	155.000,00
1.257 - AQUISICAO DE PARQUE INFANTIL						
Meta física	4,00	0,00	0,00	4,00	4,00	0,00
Meta financeira	30.000,00	0,00	0,00	30.000,00	0,00	30.000,00
06.03 DEPARTAMENTO DE ADMINISTRACAO ESCOLAR						
1.257 - AQUISICAO DE EQUIPAMENTOS E MATERIAIS PERMANENTES (03)						
Meta física	306.000,00	0,00	0,00	306.000,00	66.000,00	240.000,00
06.04 DEPARTAMENTO DE CULTURA						
0048 - CULTURA						
1.033 - CONTRIBUICAO A ASSOCIACAO DOS ARTESAOES						
Meta física	4,00	0,00	0,00	4,00	4,00	0,00
Meta financeira	20.000,00	0,00	0,00	20.000,00	5.000,00	15.000,00

[Handwritten signatures and initials]

Natureza Jurídica não encontrada
PREFEITURA MUNICIPAL DE COMODORO
LEI DE DIRETRIZES ORÇAMENTÁRIAS 2022

Relatório sobre Projetos em Exercício e Despesas com Conservação do Patrimônio Público no Exercício de 2022 (Art. 45 da LRF)

Saldo: Alteração em 01/01/2022 (A); Realização da despesa por: Empenho

Identificação dos Projetos	PPA 2022-2025	Despesas Orçamentárias		Saldo PPA	LDO 2022	Saldo Atualizado PPA
		Realizado até 2022	Orçamento em 2022			
Empenho: 1 - PREFEITURA MUNICIPAL DE COMODORO	35.582.675,40	0,00	0,00	35.582.675,40	10.682.000,00	24.900.675,40
Órgão: 06.00 SECRETARIA MUNICIPAL DE EDUCACAO E CULTURA	9.045.180,20	0,00	0,00	9.045.180,20	2.052.000,00	6.993.180,20
Unidade: 06.04 DEPARTAMENTO DE CULTURA	306.000,00	0,00	0,00	306.000,00	66.000,00	240.000,00
0048 - CULTURA						
1.034 - AQUISIÇÃO DE MATERIAIS PERMANENTE						
Meta física	4,00	0,00	0,00	4,00	4,00	0,00
Meta financeira	20.000,00	0,00	0,00	20.000,00	5.000,00	15.000,00
1.039 - IMPLANTAR O MEMORIAL, HISTÓRICO, ARTÍSTICO E CULTURAL						
Meta física	4,00	0,00	0,00	4,00	4,00	0,00
Meta financeira	4.000,00	0,00	0,00	4.000,00	1.000,00	3.000,00
1.112 - PROMOÇÃO DE EVENTOS RECREATIVOS E CULTURAIS						
Meta física	4,00	0,00	0,00	4,00	4,00	0,00
Meta financeira	167.000,00	0,00	0,00	167.000,00	50.000,00	117.000,00
1.113 - CONTRIBUIÇÃO A ASSOCIAÇÃO E ESCOLA DE MUSICOS DE COMODORO (03)						
Meta física	4,00	0,00	0,00	4,00	4,00	0,00
Meta financeira	50.000,00	0,00	0,00	50.000,00	5.000,00	45.000,00
1.265 - AQUISIÇÃO DE VEICULO						
Meta física	4,00	0,00	0,00	4,00	4,00	0,00
Meta financeira	45.000,00	0,00	0,00	45.000,00	0,00	45.000,00
Unidade: 06.05 DEPTO. CURSOS DE FORMACAO CONTINUADA E TECNOLÓGICO	121.000,00	0,00	0,00	121.000,00	25.000,00	96.000,00
0007 - ADMINISTRAÇÃO						
1.023 - SEMINÁRIO DE EDUCAÇÃO NO CAMPO						
Meta física	4,00	0,00	0,00	4,00	4,00	0,00
Meta financeira	20.000,00	0,00	0,00	20.000,00	5.000,00	15.000,00

[Handwritten signature]

[Handwritten signature]

[Handwritten mark]

[Handwritten signature]

[Handwritten signature]

Natureza Jurídica não encontrada
PREFEITURA MUNICIPAL DE COMODORO
LEI DE DIRETRIZES ORÇAMENTÁRIAS 2022

Relatório sobre Projetos em Exercício e Despesas com Conservação do Patrimônio Público no Exercício de 2022 (Art. 45 da LRF)

Seleção: Alteração em 01/01/2022 (A); Realização da despesa por: Empenho

Identificação dos Projetos	PPA 2022-2025	Despesas Orçamentárias		Saldo PPA	LDO 2022	Saldo Atualizado PPA
		Realizado até 2022	Orçamento em 2022			
Entidade: 1 PREFEITURA MUNICIPAL DE COMODORO	35.582.675,40	0,00	0,00	35.582.675,40	10.682.000,00	24.900.675,40
Órgão: 06.00 SECRETARIA MUNICIPAL DE EDUCACAO E CULTURA	9.045.180,20	0,00	0,00	9.045.180,20	2.052.000,00	6.993.180,20
Unidade: 06.05 DEPTO. CURSOS DE FORMACAO CONTINUADA E TECNOLÓGICO	121.000,00	0,00	0,00	121.000,00	25.000,00	96.000,00
0041 - EDUCACAO DA CRIANCA DE 0 A 6 ANOS						
1.042 - FORMACAO CONTINUADA COMPLEMENTAR - ED. INFANTIL	4,00	0,00	0,00	4,00	4,00	0,00
Meta fisica						
Meta financeira	66.000,00	0,00	0,00	66.000,00	10.000,00	56.000,00
0042 - ENSINO FUNDAMENTAL						
1.040 - FORMACAO CONTINUADA COMPLEMENTAR	4,00	0,00	0,00	4,00	4,00	0,00
Meta fisica						
Meta financeira	35.000,00	0,00	0,00	35.000,00	10.000,00	25.000,00
Unidade: 06.06 DEPTO. DO PROG. DE ALIMENTACAO E TRANSP. ESCOLAR	2.258.600,00	0,00	0,00	2.258.600,00	490.000,00	1.768.600,00
0007 - ADMINISTRACAO						
1.044 - LOCACAO DE VEICULOS PARA TRANSPORTE DE ALUNOS	4,00	0,00	0,00	4,00	4,00	0,00
Meta fisica						
Meta financeira	280.600,00	0,00	0,00	280.600,00	130.000,00	150.600,00
1.161 - MANUTENCAO DO CONVENIO TRANSPORTE ESCOLAR						
MANUTENCAO DO CONVENIO TRANSPORTE ESCOLAR (03)	4,00	0,00	0,00	4,00	4,00	0,00
Meta fisica						
Meta financeira	1.928.000,00	0,00	0,00	1.928.000,00	350.000,00	1.578.000,00
1.256 - ADQUIRIR EQUIPAMENTOS, MOVEIS E MATERIAIS PERMANENTES						
AQUISICAO DE EQUIPAMENTOS E MATERIAIS PERMANENTES (03)	4,00	0,00	0,00	4,00	4,00	0,00
Meta fisica						
Meta financeira	50.000,00	0,00	0,00	50.000,00	10.000,00	40.000,00
Unidade: 06.08 FUNDEB	4.414.540,20	0,00	0,00	4.414.540,20	1.135.000,00	3.279.540,20
0042 - ENSINO FUNDAMENTAL						
1.049 - QUALIFICACAO DO PESSOAL DO MAGISTERIO	4,00	0,00	0,00	4,00	4,00	0,00
Meta fisica						
Meta financeira	81.000,00	0,00	0,00	81.000,00	35.000,00	46.000,00

[Handwritten signature]
3.279.540,20

[Handwritten signature]
35.000,00

[Handwritten signature]
RSP

[Handwritten signature]

Natureza Jurídica não encontrada
PREFEITURA MUNICIPAL DE COMODORO
LEI DE DIRETRIZES ORÇAMENTÁRIAS 2022

Relatório sobre Projetos em Exercício e Despesas com Conservação do Patrimônio Público no Exercício de 2022 (Art. 45 da LRF)

Seleção: Alteração em 01/01/2022 (A); Realização da despesa por: Empenho

Identificação dos Projetos	PPA 2022-2025	Despesas Orçamentárias		Saldo PPA	LDO 2022	Saldo Atualizado PPA
		Realizado até 2022	Orçamento em 2022			
Entidade: 1 PREFEITURA MUNICIPAL DE COMODORO	35.582.675,40	0,00	0,00	35.582.675,40	10.682.000,00	24.900.675,40
Órgão: 06.00 SECRETARIA MUNICIPAL DE EDUCACAO E CULTURA	9.045.180,20	0,00	0,00	9.045.180,20	2.052.000,00	6.993.180,20
Unidade: 06.08 FUNDEB	4.414.540,20	0,00	0,00	4.414.540,20	1.135.000,00	3.279.540,20
0042 - ENSINO FUNDAMENTAL						
1.050 - AQUISIÇÃO DE EQUIPAMENTOS E MATERIAL PERMANENTE						
Meta física	4,00	0,00	0,00	4,00	4,00	0,00
Meta financeira	537.540,20	0,00	0,00	537.540,20	90.000,00	447.540,20
1.051 - AQUISIÇÃO DE MATERIAL DIDÁTICO						
Meta física	4,00	0,00	0,00	4,00	4,00	0,00
Meta financeira	428.000,00	0,00	0,00	428.000,00	210.000,00	218.000,00
1.052 - LOCAÇÃO DE VEÍCULOS PARA TRANSPORTE DE ALUNOS						
Meta física	4,00	0,00	0,00	4,00	4,00	0,00
Meta financeira	3.127.000,00	0,00	0,00	3.127.000,00	700.000,00	2.427.000,00
1.059 - ESTIMULAR A PRÁTICA DE CONFEÇÃO DE MATERIAIS DIDÁTICOS A ESTIMULAR A PRÁTICA DE CONFECCAO DE MATERIAL DIDATICO (03)						
Meta física	4,00	0,00	0,00	4,00	4,00	0,00
Meta financeira	23.000,00	0,00	0,00	23.000,00	10.000,00	13.000,00
1.060 - REFORMA E AMPLIAÇÃO DE UNIDADES ESCOLARES						
Meta física	4,00	0,00	0,00	4,00	4,00	0,00
Meta financeira	218.000,00	0,00	0,00	218.000,00	90.000,00	128.000,00
Órgão: 07.00 SECRETARIA MUNICIPAL DE SAUDE	596.000,00	0,00	0,00	596.000,00	305.000,00	291.000,00
Unidade: 07.06 FUNDO MUNICIPAL DE SAUDE	596.000,00	0,00	0,00	596.000,00	305.000,00	291.000,00
0010 - GESTÃO DA SAÚDE COM QUALIDADE						
1.063 - AQUISIÇÃO DE EQUIPAMENTOS E MATERIAL PERMANENTE						
Meta física	4,00	0,00	0,00	4,00	4,00	0,00
Meta financeira	30.000,00	0,00	0,00	30.000,00	10.000,00	20.000,00
1.274 - CONSTRUÇÃO, AMPLIAÇÃO NA GESTÃO SUS						
Meta física	4,00	0,00	0,00	4,00	4,00	0,00
Meta financeira	14.000,00	0,00	0,00	14.000,00	5.000,00	9.000,00

Natureza Jurídica não encontrada
PREFEITURA MUNICIPAL DE COMODORO
LEI DE DIRETRIZES ORÇAMENTÁRIAS 2022

Relatório sobre Projetos em Exercício e Despesas com Conservação do Patrimônio Público no Exercício de 2022 (Art. 45 da LRF)

Seleção: Alteração em 01/01/2022 (A); Realização da despesa por: Empenho

Identificação dos Projetos	PPA 2022-2025	Despesas Orçamentárias		Saldo PPA	LDO 2022	Saldo Atualizado PPA
		Realizado até 2022	Orçamento em 2022			
Entidade: 1 - PREFEITURA MUNICIPAL DE COMODORO	35.582.675,40	0,00	0,00	35.582.675,40	10.682.000,00	24.900.675,40
Órgão: 07.00 - SECRETARIA MUNICIPAL DE SAUDE	596.000,00	0,00	0,00	596.000,00	305.000,00	291.000,00
Unidade: 07.06 FUNDO MUNICIPAL DE SAUDE	596.000,00	0,00	0,00	596.000,00	305.000,00	291.000,00
0620 - GERIR COM QUALIDADE A ATENÇÃO BASICA						
1.045 - AQUISIÇÃO DE EQUIPAMENTOS E MATERIAL PERMANENTE						
Meta física	4,00	0,00	0,00	4,00	4,00	0,00
Meta financeira	50.000,00	0,00	0,00	50.000,00	10.000,00	40.000,00
1.275 - CONSTRUÇÃO, AMPLIAÇÃO NA ATENÇÃO BASICA						
Meta física	4,00	0,00	0,00	4,00	4,00	0,00
Meta financeira	41.000,00	0,00	0,00	41.000,00	10.000,00	31.000,00
0030 - AMPLIAÇÃO E QUALIDADE NA MEDIA E ALTA COMPLEXIDADE						
1.276 - CONSTRUÇÃO, AMPLIAÇÃO NA MEDIA E ALTA COMPLEXIDADE						
Meta física	4,00	0,00	0,00	4,00	4,00	0,00
Meta financeira	35.000,00	0,00	0,00	35.000,00	10.000,00	25.000,00
1.277 - AQUISIÇÃO DE EQUIP. E MAT. PERMANENTE - MEDIA E ALTA COMPLE						
Meta física	4,00	0,00	0,00	4,00	4,00	0,00
Meta financeira	119.000,00	0,00	0,00	119.000,00	30.000,00	89.000,00
0040 - AMPLIAÇÃO E QUALIDADE NA ASSISTENCIA FARMACEUTICA						
1.278 - AQUISIÇÃO DE EQUIP. E MAT. PERM. P/FARMACIA BASICA						
Meta física	4,00	0,00	0,00	4,00	4,00	0,00
Meta financeira	21.000,00	0,00	0,00	21.000,00	5.000,00	16.000,00
1.279 - CONSTRUÇÃO E AMPLIAÇÃO FARMACIA BASICA						
Meta física	4,00	0,00	0,00	4,00	4,00	0,00
Meta financeira	205.000,00	0,00	0,00	205.000,00	205.000,00	0,00

[Handwritten signatures and stamps]

[Handwritten signatures and stamps]

Natureza Jurídica não encontrada
PREFEITURA MUNICIPAL DE COMODORO
LEI DE DIRETRIZES ORÇAMENTÁRIAS 2022

Relatório sobre Projetos em Exercício e Despesas com Conservação do Patrimônio Público no Exercício de 2022 (Art. 45 da LRF)

Seleção: Alteração em 01/01/2022 (A): Realização de despesa por Empenho

Identificação dos Projetos	PPA 2022-2025	Despesas Orçamentárias		Saldo PPA	LDO 2022	Saldo Atualizado PPA
		Realizado até 2022	Orçamento em 2022			
Empenho: 07.00 - PREFEITURA MUNICIPAL DE COMODORO	35.582.675,40	0,00	0,00	35.582.675,40	10.682.000,00	24.900.675,40
Órgão: 07.00 - SECRETARIA MUNICIPAL DE SAUDE	596.000,00	0,00	0,00	596.000,00	305.000,00	291.000,00
Unidade: 07.06 FUNDO MUNICIPAL DE SAUDE	596.000,00	0,00	0,00	596.000,00	305.000,00	291.000,00
0050 - AMPLIACAO QUALIDADE NA VILANCIA SANITARIA						
1.198 - AQUISIÇÃO DE EQUIPAMENTOS E MATERIAL PERMANENTE-VISA AQUISICAO DE EQUIPAMENTOS E MATERIAIS PERMANENTES (03)						
Meta fisica	4,00	0,00	0,00	4,00	4,00	0,00
Meta financeira	40.000,00	0,00	0,00	40.000,00	10.000,00	30.000,00
1.280 - CONSTRUÇÃO E AMPLIAÇÃO NA VIGILANCIA EM SAUDE CONSTRUCAO, REFORMA E/OU AMPLIACAO (03)						
Meta fisica	4,00	0,00	0,00	4,00	4,00	0,00
Meta financeira	30.000,00	0,00	0,00	30.000,00	10.000,00	20.000,00
0090 - COVID 19						
1.284 - AQUISIÇÃO DE EQUIPAMENTOS PARA ENFRENTAMENTO/COMBATE / AQUISIÇÃO DE EQUIPAMENTOS PARA ENFRENTAMENTO/COMBATE AO COVID-19 (03)						
Meta fisica	1,00	0,00	0,00	1,00	0,00	1,00
Meta financeira	11.000,00	0,00	0,00	11.000,00	0,00	11.000,00
Órgão: 08.00 SEC. MUN. DE ACAO SOCIAL, TRABALHO E CIDADANIA						
Unidade: 08.02 DEPARTAMENTO DE DESEN.SOCIAL, TRABALHO E CIDADANIA						
1.158.224,80						
86.000,00						
1.158.224,80						
86.000,00						
0081 - ASSISTENCIA						
1.092 - AQUISIÇÃO DE EQUIPAMENTOS E MATERIAL PERMANENTE AQUISICAO DE EQUIPAMENTOS E MATERIAIS PERMANENTES (03)						
Meta fisica	4,00	0,00	0,00	4,00	4,00	0,00
Meta financeira	66.000,00	0,00	0,00	66.000,00	20.000,00	46.000,00
1.135 - CAPACITAÇÃO DOS CONSELHEIROS MUNICIPAIS CAPACITACAO DE CONSELHEIROS MUNICIPAIS (03)						
Meta fisica	4,00	0,00	0,00	4,00	4,00	0,00
Meta financeira	20.000,00	0,00	0,00	20.000,00	5.000,00	15.000,00

[Handwritten signatures and marks]

Natureza Jurídica não encontrada
PREFEITURA MUNICIPAL DE COMODORO
LEI DE DIRETRIZES ORÇAMENTÁRIAS 2022

Relatório sobre Projetos em Exercício e Despesas com Conservação do Patrimônio Público no Exercício de 2022 (Art. 45 da LRF)

Seleção: Alteração em 01/07/2022 (A); Realização de despesa por: Empenho

Identificação dos Projetos	PPA 2022-2025	Despesas Orçamentárias		Saldo PPA	LDO 2022	Saldo Atualizado PPA
		Realizado até 2022	Orçamento em 2022			
Entidade: 1 PREFEITURA MUNICIPAL DE COMODORO	35.582.675,40	0,00	0,00	35.582.675,40	10.682.000,00	24.900.675,40
Órgão: 08.00 SEC. MUN. DE AÇÃO SOCIAL, TRABALHO E CIDADANIA	1.158.224,80	0,00	0,00	1.158.224,80	241.000,00	917.224,80
Unidade: 08.03 DEPARTAMENTO DE ASSISTENCIA A PESSOA IDOSA	42.500,00	0,00	0,00	42.500,00	11.000,00	31.500,00
0081 - ASSISTENCIA						
1.189 - PROTECAO SOCIAL BASICA AO IDOSO (03)						
Meta fisica	4,00	0,00	0,00	4,00	4,00	0,00
Meta financeira	42.500,00	0,00	0,00	42.500,00	11.000,00	31.500,00
Unidade: 08.05 DEPTO DE ASSIST. A PESSOA PORTADORA DE DEFICIENCIA	300.000,00	0,00	0,00	300.000,00	75.000,00	225.000,00
0081 - ASSISTENCIA						
1.132 - CONTRIBUICAO FINACEIRA PARA A APAE						
Meta fisica	4,00	0,00	0,00	4,00	4,00	0,00
Meta financeira	300.000,00	0,00	0,00	300.000,00	75.000,00	225.000,00
Unidade: 08.06 FUNDO MUNICIPAL DE ASSISTENCIA SOCIAL	729.724,80	0,00	0,00	729.724,80	130.000,00	599.724,80
0081 - ASSISTENCIA						
1.072 - AQUISIÇÃO DE VEICULO						
Meta fisica	4,00	0,00	0,00	4,00	4,00	0,00
Meta financeira	175.000,00	0,00	0,00	175.000,00	90.000,00	85.000,00
Unidade: 08.06 FUNDO MUNICIPAL DE ASSISTENCIA SOCIAL						
1.266 - REFORMA E AMPLIAÇÃO DO CRAS						
Meta fisica	4,00	0,00	0,00	4,00	4,00	0,00
Meta financeira	120.000,00	0,00	0,00	120.000,00	0,00	120.000,00
Unidade: 08.06 FUNDO MUNICIPAL DE ASSISTENCIA SOCIAL						
1.267 - CONSTRUÇÃO DE PREDIO PARA ATENDIMENTO A ATENÇÃO ESPECIAL CONSTRUCAO, REFORMA E/OU AMPLIAÇÃO (03)						
Meta fisica	4,00	0,00	0,00	4,00	0,00	4,00
Meta financeira	0,00	0,00	0,00	0,00	0,00	0,00
Unidade: 08.06 FUNDO MUNICIPAL DE ASSISTENCIA SOCIAL						
1.268 - CONSTRUÇÃO PREDIAL DA SEDE DA SEC. MUN. DE ASS. SOCIAL, TR CONSTRUCAO, REFORMA E/OU AMPLIAÇÃO (03)						
Meta fisica	4,00	0,00	0,00	4,00	4,00	0,00
Meta financeira	200.000,00	0,00	0,00	200.000,00	0,00	200.000,00

[Handwritten signatures and initials]

Natureza Jurídica não encontrada
PREFEITURA MUNICIPAL DE COMODORO
LEI DE DIRETRIZES ORÇAMENTÁRIAS 2022

Relatório sobre Projetos em Exercício e Despesas com Conservação do Patrimônio Público no Exercício de 2022 (Art. 45 da LRF)

Seleção: Alienação em 01/01/2022 (A); Realização da despesa por: Empenho

Identificação dos Projetos	PPA 2022-2025	Despesas Orçamentárias		Saldo PPA	LDO 2022	Saldo Atualizado PPA
		Realizado até 2022	Orçamento em 2022			
35.582.675,40	0,00	0,00	0,00	35.582.675,40	10.682.000,00	24.900.675,40
1.158.224,80	0,00	0,00	0,00	1.158.224,80	241.000,00	917.224,80
729.724,80	0,00	0,00	0,00	729.724,80	130.000,00	599.724,80
0081 - ASSISTENCIA						
1.269 - CONSTR. DE PRÉDIO PARA UNID. DESCENTRALIZADO DA PROTEÇÃO, REFORMA E/OU AMPLIAÇÃO (03)						
Meta física	4,00	0,00	0,00	4,00	4,00	0,00
Meta financeira	109.724,80	0,00	0,00	109.724,80	0,00	109.724,80
0083 - PROGRAMA DE INTEGRAÇÃO SOCIAL						
1.064 - AQUISIÇÃO DE EQUIPAMENTOS E MATERIAIS PERMANENTE						
Meta física	4,00	0,00	0,00	4,00	4,00	0,00
Meta financeira	72.000,00	0,00	0,00	72.000,00	20.000,00	52.000,00
1.270 - PROMOVER VIAJENS DE INTEGRAÇÃO SOCIAL E CULTURAL DA TERI PROMOVER E DESENVOLVER AÇÕES COMUNITÁRIAS (03)						
Meta física	4,00	0,00	0,00	4,00	4,00	0,00
Meta financeira	53.000,00	0,00	0,00	53.000,00	20.000,00	33.000,00
Órgão: 09.00 SECRETARIA MUNICIPAL DE OBRAS	15.183.370,40	0,00	0,00	15.183.370,40	5.260.000,00	9.923.370,40
Unidade: 09.01 GABINETE DO SECRETARIO DE OBRAS	520.000,00	0,00	0,00	520.000,00	0,00	520.000,00
0058 - URBANISMO						
1.094 - CONSTRUÇÃO DO PAÇO MUNICIPAL						
Meta física	4,00	0,00	0,00	4,00	4,00	0,00
Meta financeira	520.000,00	0,00	0,00	520.000,00	0,00	520.000,00
Unidade: 09.02 DEPARTAMENTO DE OBRAS E MANUTENCAO DA REDE FISICA	8.189.370,40	0,00	0,00	8.189.370,40	3.735.000,00	4.454.370,40
0051 - ENERGIA ELETRICA						
1.084 - AMPLIAR E MELHORAR A REDE ELETRICA PUBLICA DA CIDADE (03)						
Meta física	4,00	0,00	0,00	4,00	4,00	0,00
Meta financeira	840.000,00	0,00	0,00	840.000,00	280.000,00	560.000,00

[Handwritten signature]

[Handwritten signature]

[Handwritten signature]

[Handwritten signature]

Natureza Jurídica não encontrada
PREFEITURA MUNICIPAL DE COMODORO
LEI DE DIRETRIZES ORÇAMENTÁRIAS 2022

Relatório sobre Projetos em Exercício e Despesas com Conservação do Patrimônio Público no Exercício de 2022 (Art. 45 da LRF)

Seleção: Alteração em 01/01/2022 (A); Realização da despesa por Empenho

Identificação dos Projetos	PPA 2022-2025	Despesas Orçamentárias		Saldo PPA	LDO 2022	Saldo Atualizado PPA
		Realizado até 2022	Orçamento em 2022			
Entidade: 1 PREFEITURA MUNICIPAL DE COMODORO	35.582.675,40	0,00	0,00	35.582.675,40	10.682.000,00	24.900.675,40
Órgão: 09.00 SECRETARIA MUNICIPAL DE OBRAS	15.183.370,40	0,00	0,00	15.183.370,40	5.260.000,00	9.923.370,40
Unidade: 09.02 DEPARTAMENTO DE OBRAS E MANUTENCAO DA REDE FISICA	8.189.370,40	0,00	0,00	8.189.370,40	3.735.000,00	4.454.370,40
0051 - ENERGIA ELETRICA						
1.095 - CONSTRUÇÃO DE REDE DE ILUMINAÇÃO PÚBLICA/V VALDIR MASU' CONSTRUCAO, REFORMA E/OU AMPLIAÇÃO (03)	4,00	0,00	0,00	4,00	4,00	0,00
Meta fisica						
Meta financeira	620.000,00	0,00	0,00	620.000,00	150.000,00	470.000,00
- 1.126 - CONSTRUÇÃO E AMPLIAÇÃO DA REDE DE ENERGIA ELÉTRICA RURA CONSTRUCAO, REFORMA E/OU AMPLIAÇÃO (03)						
Meta fisica	4,00	0,00	0,00	4,00	4,00	0,00
Meta financeira	40.000,00	0,00	0,00	40.000,00	40.000,00	0,00
0058 - URBANISMO						
1.073 - AQUISIÇÃO DE EQUIPAMENTOS E MATERIAL PERMANENTE						
Meta fisica	4,00	0,00	0,00	4,00	4,00	0,00
Meta financeira	310.000,00	0,00	0,00	310.000,00	100.000,00	210.000,00
1.074 - CONSTRUÇÃO E AMPLIAÇÃO DE GALERIAS DE ÁGUAS PLUVIAIS						
Meta fisica	4,00	0,00	0,00	4,00	4,00	0,00
Meta financeira	1.770.000,00	0,00	0,00	1.770.000,00	1.200.000,00	570.000,00
1.075 - SINALIZAÇÃO DE RUAS E AVENIDAS						
Meta fisica	4,00	0,00	0,00	4,00	4,00	0,00
Meta financeira	290.000,00	0,00	0,00	290.000,00	90.000,00	200.000,00
1.076 - PAVIMENTAÇÃO ASFALTICA DE RUAS E AVENIDAS						
Meta fisica	4,00	0,00	0,00	4,00	4,00	0,00
Meta financeira	2.550.000,00	0,00	0,00	2.550.000,00	1.400.000,00	1.150.000,00
1.077 - CONSTRUÇÃO DE MEIOS FIOS EM RUAS E AVENIDAS PAVIMENTADA CONSTRUCAO, REFORMA E/OU AMPLIAÇÃO (03)						
Meta fisica	4,00	0,00	0,00	4,00	4,00	0,00
Meta financeira	304.370,40	0,00	0,00	304.370,40	130.000,00	174.370,40

[Handwritten signature]

[Handwritten signature]

[Handwritten signature]

[Handwritten signature]

[Handwritten signature]

Natureza Jurídica não encontrada
PREFEITURA MUNICIPAL DE COMODORO
LEI DE DIRETRIZES ORÇAMENTÁRIAS 2022

Relatório sobre Projetos em Exercício e Despesas com Conservação do Patrimônio Público no Exercício de 2022 (Art. 45 da LRF)

Seleção: Alteração em 04/01/2022 (A); Realização da despesa por: Empenho

Identificação dos Projetos	PPA 2022-2025	Despesas Orçamentárias		Saldo PPA	LDO 2022	Saldo Atualizado PPA
		Realizado até 2022	Orçamento em 2022			
35.582.675,40	0,00	0,00	0,00	35.582.675,40	10.682.000,00	24.900.675,40
15.183.370,40	0,00	0,00	0,00	15.183.370,40	5.260.000,00	9.923.370,40
8.189.370,40	0,00	0,00	0,00	8.189.370,40	3.735.000,00	4.454.370,40
0058 - URBANISMO						
1.078 - RESURERAÇÃO E CONSERVAÇÃO DE RUAS E AVENIDAS	4,00	0,00	0,00	4,00	4,00	0,00
Meta física						
Meta financeira	645.000,00	0,00	0,00	645.000,00	105.000,00	540.000,00
1.079 - CONSTRUÇÃO E REFORMA DE PRAÇAS, PARQUES E JARDINS						
Meta física	4,00	0,00	0,00	4,00	4,00	0,00
Meta financeira	520.000,00	0,00	0,00	520.000,00	240.000,00	280.000,00
1.283 - CONSTRUÇÃO DE CALÇADAS						
Meta física	3,00	0,00	0,00	3,00	3,00	0,00
Meta financeira	300.000,00	0,00	0,00	300.000,00	0,00	300.000,00
	3.714.000,00	0,00	0,00	3.714.000,00	600.000,00	3.114.000,00
Unidade: 09.03 DEPARTAMENTO RODOVIARIO						
0088 - TRANSPORTE RODOVIARIO						
1.085 - ABERTURA, CONSERVACAO E MANUTENCAO DE ESTRADAS VICINAIS VICINAIS (03)	4,00	0,00	0,00	4,00	4,00	0,00
Meta física						
Meta financeira	800.000,00	0,00	0,00	800.000,00	200.000,00	600.000,00
1.087 - CONSTRUÇÃO, REFORMA E RESTAUR. DE PONTES E BUEIROS						
Meta física	4,00	0,00	0,00	4,00	4,00	0,00
Meta financeira	1.664.000,00	0,00	0,00	1.664.000,00	200.000,00	1.464.000,00
1.088 - LOCAÇÃO DE VEICULOS E MÁQUINAS RODOVIÁRIAS						
Meta física	4,00	0,00	0,00	4,00	4,00	0,00
Meta financeira	1.250.000,00	0,00	0,00	1.250.000,00	200.000,00	1.050.000,00

[Handwritten signature]

[Handwritten signature]

[Handwritten signature]

[Handwritten signature]

[Handwritten signature]

Natureza Jurídica não encontrada
PREFEITURA MUNICIPAL DE COMODORO
LEI DE DIRETRIZES ORÇAMENTÁRIAS 2022

Relatório sobre Projetos em Exercício e Despesas com Conservação do Patrimônio Público no Exercício de 2022 (Art. 45 da LRF)

Seleção: Alteração em 01/01/2022 (An. Realização de despesa por Empenho)

Identificação dos Projetos	PPA 2022-2025	Despesas Orçamentárias		Saldo PPA	LDO 2022	Saldo Atualizado PPA
		Realizado até 2022	Orçamento em 2022			
Entidade: 1 - PREFEITURA MUNICIPAL DE COMODORO	35.582.675,40	0,00	0,00	35.582.675,40	10.682.000,00	24.900.675,40
Órgão: 09.00 SECRETARIA MUNICIPAL DE OBRAS	15.183.370,40	0,00	0,00	15.183.370,40	5.260.000,00	9.923.370,40
Unidade: 09.04 DEPARTAMENTO DE AGUA E ESGOTO	1.860.000,00	0,00	0,00	1.860.000,00	380.000,00	1.480.000,00
0076 - SANEAMENTO						
1.096 - AQUISIÇÃO DE EQUIPAMENTOS E MATERIAIS PERMANENTE						
Meta física	4,00	0,00	0,00	4,00	4,00	0,00
Meta financeira	380.000,00	0,00	0,00	380.000,00	170.000,00	210.000,00
1.097 - CONSTRUÇÃO DE REDE DE ESGOTO NA AREA URBANA						
Meta física	4,40	0,00	0,00	4,40	4,40	0,00
Meta financeira	1.380.000,00	0,00	0,00	1.380.000,00	110.000,00	1.270.000,00
1.271 - CONSTRUIR ATERRO SANITARIO						
Meta física	4,00	0,00	0,00	4,00	4,00	0,00
Meta financeira	100.000,00	0,00	0,00	100.000,00	100.000,00	0,00
Unidade: 09.06 FUNDO MUNICIPAL DE HABITACAO	900.000,00	0,00	0,00	900.000,00	545.000,00	355.000,00
0057 - HABITACAO						
1.095 - CONSTRUÇÃO DE REDE DE ILUMINAÇÃO PUBLICA AV VALDIR MASU' CONSTRUCAO, REFORMA E/OU AMPLIAÇÃO (03)						
Meta física	4,00	0,00	0,00	4,00	4,00	0,00
Meta financeira	390.000,00	0,00	0,00	390.000,00	390.000,00	0,00
1.100 - CONSTRUÇÃO DE CASAS POPULARES						
Meta física	4,00	0,00	0,00	4,00	4,00	0,00
Meta financeira	125.000,00	0,00	0,00	125.000,00	35.000,00	90.000,00
1.101 - REGULARIZAÇÃO FUNDIARIA URBANA						
Meta física	4,00	0,00	0,00	4,00	4,00	0,00
Meta financeira	385.000,00	0,00	0,00	385.000,00	120.000,00	265.000,00

[Handwritten signature]

[Handwritten signature]

[Handwritten signature]

[Handwritten signature]

Natureza Jurídica não encontrada
-PREFEITURA MUNICIPAL DE COMODORO
LEI DE DIRETRIZES ORÇAMENTÁRIAS 2022

Relatório sobre Projetos em Exercício e Despesas com Conservação do Patrimônio Público no Exercício de 2022 (Art. 45 da LRF)

Seleção: Alteração em 01/01/2022 (A); Realização da despesa por: Empenho

Identificação dos Projetos	PPA 2022-2025	Despesas Orçamentárias		Saldo PPA	LDO 2022	Saldo Atualizado PPA
		Realizado até 2022	Orçamento em 2022			
Entidade: 1 - PREFEITURA MUNICIPAL DE COMODORO Órgão: 10.00 - SECRETARIA MUN.DE DESENV. RURAL E MEIO AMBIENTE Unidade: 10.02 DENTO. DE FOMENTO AGROP. E APOIO A REFORMA AGRARIA	35.582.675,40	0,00	0,00	35.582.675,40	10.682.000,00	24.900.675,40
	2.351.500,00	0,00	0,00	2.351.500,00	820.000,00	1.531.500,00
	1.817.500,00	0,00	0,00	1.817.500,00	592.000,00	1.225.500,00
0014 - PRODUCAO VEGETAL						
1.035 - CAPACITAR PEQUENOS PRODUTORES RURAIS						
Meta física	4,00	0,00	0,00	4,00	4,00	0,00
Meta financeira	100.000,00	0,00	0,00	100.000,00	40.000,00	60.000,00
1.104 - AQUISIÇÃO DE PATRULHAS MECANIZADAS						
Meta física	4,00	0,00	0,00	4,00	4,00	0,00
Meta financeira	52.500,00	0,00	0,00	52.500,00	12.000,00	40.500,00
1.107 - PROGRAMA DE CONSERVAÇÃO E CORREÇÃO DO SOLO						
Meta física	4,00	0,00	0,00	4,00	4,00	0,00
Meta financeira	99.000,00	0,00	0,00	99.000,00	43.000,00	56.000,00
1.108 - PROGRAMA DE INCENTIVOS A CRIAÇÃO DE SISTEMAS AGROFLORE: UNIDADE (03)						
Meta física	4,00	0,00	0,00	4,00	4,00	0,00
Meta financeira	62.000,00	0,00	0,00	62.000,00	0,00	62.000,00
1.109 - AQUISIÇÃO DE EQUIPAMENTOS AGRICOLAS						
Meta física	4,00	0,00	0,00	4,00	4,00	0,00
Meta financeira	76.000,00	0,00	0,00	76.000,00	29.000,00	47.000,00
1.110 - IMPLANTAR VIVEIRO DE PRODUÇÃO DE MUDAS DE VÁRIAS ESPÉCIE IMPLANTAR VIVEIRO DE PRODUCAO DE MUDAS (03)						
Meta física	4,00	0,00	0,00	4,00	4,00	0,00
Meta financeira	20.000,00	0,00	0,00	20.000,00	5.000,00	15.000,00
1.272 - INCENTIVARA CRIAÇÃO DE SISTEMAS AGRO FLORESTAIS						
Meta física	4,00	0,00	0,00	4,00	4,00	0,00
Meta financeira	86.000,00	0,00	0,00	86.000,00	27.000,00	59.000,00







Natureza Jurídica não encontrada
PREFEITURA MUNICIPAL DE COMODORO
LEI DE DIRETRIZES ORÇAMENTÁRIAS 2022

Relatório sobre Projetos em Exercício e Despesas com Conservação do Patrimônio Público no Exercício de 2022 (Art. 45 da LRF)

Seleção: Alteração em 01/01/2022 (A); Realização da despesa por: Empenho

Identificação dos Projetos	PPA 2022-2025	Despesas Orçamentárias		Saldo PPA	LDO 2022	Saldo Atualizado PPA
		Realizado até 2022	Orçamento em 2022			
35.582.675,40	0,00	0,00	35.582.675,40	10.682.000,00	24.900.675,40	
2.351.500,00	0,00	0,00	2.351.500,00	820.000,00	1.531.500,00	
1.817.500,00	0,00	0,00	1.817.500,00	592.000,00	1.225.500,00	
0015 - PRODUÇÃO ANIMAL						
1.029 - FOMENTO A BACIA LEITEIRA (03)						
Meta física	4,00	0,00	4,00	4,00	0,00	
Meta financeira	90.000,00	0,00	90.000,00	40.000,00	50.000,00	
1.030 - FOMENTAR O PROGRAMA DE PSICULTURA (03)						
Meta física	4,00	0,00	4,00	4,00	0,00	
Meta financeira	315.000,00	0,00	315.000,00	150.000,00	165.000,00	
1.031 - IMPLANTAÇÃO DO PROGRAMA DE CRIAÇÃO DE ANIMAIS DE PEQUENO PORTE (03)						
Meta física	4,00	0,00	4,00	4,00	0,00	
Meta financeira	47.000,00	0,00	47.000,00	14.000,00	33.000,00	
1.117 - AQUISIÇÃO DE MAQUINAS VEICULOS E EQUIPAMENTOS PARA PSICI AQUISIÇÃO DE EQUIPAMENTOS E MATERIAIS PERMANENTES (03)						
Meta física	4,00	0,00	4,00	4,00	0,00	
Meta financeira	80.000,00	0,00	80.000,00	20.000,00	60.000,00	
1.118 - INCENTIVO E APOIO AO PROGRAMA DE APICULTURA						
Meta física	4,00	0,00	4,00	4,00	0,00	
Meta financeira	56.000,00	0,00	56.000,00	17.000,00	39.000,00	
1.122 - PROGRAMA DE FOMENTO DA AGROINDUSTRIALIZAÇÃO						
Meta física	4,00	0,00	4,00	4,00	0,00	
Meta financeira	101.000,00	0,00	101.000,00	32.000,00	69.000,00	
0018 - PROMOÇÃO E EXTENSÃO RURAL						
1.024 - APOIAR A REALIZAÇÃO DA FEIRA INDUSTRIAL E AGROPECUÁRIA DE APOIAR A REALIZAÇÃO DA FEAGRO (03)						
Meta física	4,00	0,00	4,00	4,00	0,00	
Meta financeira	240.000,00	0,00	240.000,00	60.000,00	180.000,00	

[Handwritten signatures and initials]

Natureza Jurídica não encontrada
PREFEITURA MUNICIPAL DE COMODORO
LEI DE DIRETRIZES ORÇAMENTÁRIAS 2022

Relatório sobre Projetos em Exercício e Despesas com Conservação do Patrimônio Público no Exercício de 2022 (Art. 45 da LRF)

Seleção: Atualização em 01/01/2022 (A); Realização da despesa por: Empenho

Identificação dos Projetos	PPA 2022-2025	Despesas Orçamentárias		Saldo PPA	LDO 2022	Saldo Atualizado PPA
		Realizado até 2022	Orçamento em 2022			
Empenho: 1 - PREFEITURA MUNICIPAL DE COMODORO	35.582.675,40	0,00	0,00	35.582.675,40	10.682.000,00	24.900.675,40
Órgão: 19.00 SECRETARIA MUN.DE DESENV. RURAL E MEIO AMBIENTE	2.351.500,00	0,00	0,00	2.351.500,00	820.000,00	1.531.500,00
Unidade: 1002 DEPTO. DE FOMENTO AGROP. E APOIO A REFORMA AGRARIA	1.817.500,00	0,00	0,00	1.817.500,00	592.000,00	1.225.500,00
0018 - PROMOCAO E EXTENSÃO RURAL						
1.025 - APOIO AOS MICRO E PEQUENOS PRODUTORES						
Meta fisica	4,00	0,00	0,00	4,00	4,00	0,00
Meta financeira	90.000,00	0,00	0,00	90.000,00	30.000,00	60.000,00
1.026 - CONTRIBUIÇÃO À EMPRESA MATOGROSSENSE DE PESQUISA E EXT CONTRIBUICAO A EMPAER S.A. (03)						
Meta fisica	4,00	0,00	0,00	4,00	4,00	0,00
Meta financeira	64.000,00	0,00	0,00	64.000,00	16.000,00	48.000,00
1.027 - APOIO A FORMAÇÃO DE ASSOCIAÇÕES, COOPERATIVAS E MICRO EI APOIO A FORMAÇÃO ASSOC., COOPER. E MICRO EMPRESAS (03)						
Meta fisica	4,00	0,00	0,00	4,00	4,00	0,00
Meta financeira	50.000,00	0,00	0,00	50.000,00	15.000,00	35.000,00
1.127 - AQUISIÇÃO DE EQUIPAMENTO E MATERIAL PERMANENTE						
Meta fisica	4,00	0,00	0,00	4,00	4,00	0,00
Meta financeira	141.000,00	0,00	0,00	141.000,00	30.000,00	111.000,00
1.141 - CONTRIBUICAO AO INCRA						
Meta fisica	4,00	0,00	0,00	4,00	4,00	0,00
Meta financeira	48.000,00	0,00	0,00	48.000,00	12.000,00	36.000,00
Unidade: 10.04 DEPARTAMENTO DE MEIO AMBIENTE						
0077 - PROTECAO AO MEIO AMBIENTE						
1.106 - PROMOCAO DE EVENTOS DE EDUCACAO AMBIENTAL						
Meta fisica	4,00	0,00	0,00	4,00	4,00	0,00
Meta financeira	44.000,00	0,00	0,00	44.000,00	13.000,00	31.000,00

[Handwritten mark]

[Handwritten signature]

[Handwritten signature]

[Handwritten signature]

[Handwritten signature]

Natureza Jurídica não encontrada
PREFEITURA MUNICIPAL DE COMODORO
LEI DE DIRETRIZES ORÇAMENTÁRIAS 2022

Relatório sobre Projetos em Exercício e Despesas com Conservação do Patrimônio Público no Exercício de 2022 (Art. 45 da LRF)

Seleção: Alteração em 01/01/2022 (A); Realização da despesa por: Empenho

Identificação dos Projetos	PPA 2022-2025	Despesas Orçamentárias		Saldo PPA	LDO 2022	Saldo Atualizado PPA
		Realizado até 2022	Orçamento em 2022			
Entidade: 1 PREFEITURA MUNICIPAL DE COMODORO	35.582.675,40	0,00	0,00	35.582.675,40	10.682.000,00	24.900.675,40
Órgão: 10.00 SECRETARIA MUN.DE DESENV. RURAL E MEIO AMBIENTE	2.351.500,00	0,00	0,00	2.351.500,00	820.000,00	1.531.500,00
Unidade: 11.05 DEPARTAMENTO DE APICULTURA E PSICULTURA	220.000,00	0,00	0,00	220.000,00	100.000,00	120.000,00
0015 - PRODUCAO-ANIMAL						
1.127 - AQUISIÇÃO DE EQUIPAMENTO E MATERIAL PERMANENTE						
Meta física	4,00	0,00	0,00	4,00	4,00	0,00
Meta financeira	220.000,00	0,00	0,00	220.000,00	100.000,00	120.000,00
115.000,00						
Unidade: 10.06 FUNDO MUNICIPAL DE MEIO AMBIENTE						
0077 - PROTECAO AO MEIO AMBIENTE						
1.183 - MANTER O VIVEIRO DE PRODUÇÃO DE MUDAS DE VARIAS ESPÉCIE MANTER O VIVEIRO DE PRODUÇÃO DE MUDAS DE VÁRIAS ESPÉCIES DE PLANTAS (03)						
Meta física	4,00	0,00	0,00	4,00	4,00	0,00
Meta financeira	50.000,00	0,00	0,00	50.000,00	15.000,00	35.000,00
1.273 - AQUISIÇÃO DE EQUIPAMENTOS E MATERIAL PERMANENTE						
Meta física	0,00	0,00	0,00	0,00	0,00	0,00
Meta financeira	220.000,00	0,00	0,00	220.000,00	100.000,00	120.000,00
Órgão: 11.00 SECRETARIA MUNICIPAL DE ESPORTE E TURISMO						
Unidade: 11.01 GABINETE DO SECRETARIO DE ESPORTE E TURISMO						
0046 - EDUCACAO FISICA E DESPORTOS						
1.102 - AQUISIÇÃO DE EQUIPAMENTOS E MATERIAL PERMANENTE						
Meta física	4,00	0,00	0,00	4,00	4,00	0,00
Meta financeira	41.000,00	0,00	0,00	41.000,00	12.000,00	29.000,00
Unidade: 11.02 DEPARTAMENTO DE ESPORTES						
0046 - EDUCACAO FISICA E DESPORTOS						
1.045 - AQUISIÇÃO DE EQUIPAMENTOS E MATERIAL PERMANENTE						
Meta física	4,00	0,00	0,00	4,00	4,00	0,00
Meta financeira	240.000,00	0,00	0,00	240.000,00	100.000,00	140.000,00

Natureza Jurídica não encontrada
PREFEITURA MUNICIPAL DE COMODORO
LEI DE DIRETRIZES ORÇAMENTÁRIAS 2022

Relatório sobre Projetos em Exercício e Despesas com Conservação do Patrimônio Público no Exercício de 2022 (Art. 45 da LRF)

Seleção: Atualização em 01/01/2022 (A); Realização da despesa por: Empenho

Identificação dos Projetos	PPA 2022-2025	Despesas Orçamentárias		Saldo PPA	LDO 2022	Saldo Atualizado PPA
		Realizado até 2022	Orçamento em 2022			
Entidade: 1 PREFEITURA MUNICIPAL DE COMODORO	35.582.675,40	0,00	0,00	35.582.675,40	10.682.000,00	24.900.675,40
Órgão: 11.00 SECRETARIA MUNICIPAL DE ESPORTE E TURISMO	931.000,00	0,00	0,00	931.000,00	307.000,00	624.000,00
Unidade: 11.02 DEPARTAMENTO DE ESPORTES	630.000,00	0,00	0,00	630.000,00	220.000,00	410.000,00
0046 - EDUCACAO FISICA E DESPORTOS						
1.046 - FOMENTO E APOIO A LIGA ESPORTIVA E ESPORTE AMADOR						
Meta fisica	4,00	0,00	0,00	4,00	4,00	0,00
Meta financeira	75.000,00	0,00	0,00	75.000,00	20.000,00	55.000,00
1.158 - CONSTRUÇÃO E/OU REFORMA DE ESTADIO E/OU QUADRAS POLIESPORTIVAS (03)						
Meta fisica	4,00	0,00	0,00	4,00	4,00	0,00
Meta financeira	315.000,00	0,00	0,00	315.000,00	100.000,00	215.000,00
Unidade: 11.03 DEPARTAMENTO DE TURISMO						
0065 - TURISMO						
1.105 - PROMOCAO DE EVENTOS TURISTICOS						
Meta fisica	4,00	0,00	0,00	4,00	4,00	0,00
Meta financeira	260.000,00	0,00	0,00	260.000,00	75.000,00	185.000,00
Órgão: 12.00 COMODORO PREVI						
Unidade: 12.01 COMODORO PREVI						
0082 - PREVIDENCIA						
1.281 - CONSTRUÇÃO E/OU AMPLIAÇÃO DA SEDE DO COMODORO PREVI						
Meta fisica	4,00	0,00	0,00	4,00	4,00	0,00
Meta financeira	655.000,00	0,00	0,00	655.000,00	200.000,00	455.000,00
Total geral: 35.582.675,40						

